



LKjIP 2025

LAPORAN KINERJA INSTANSI PEMERINTAH




KATA PENGANTAR

Puji syukur kami panjatkan kehadiran Tuhan Yang Maha Kuasa, atas rahmat dan ridho-Nya penyusunan Laporan Akuntabilitas Kinerja Instansi Pemerintah (LKjIP) Dinas Perikanan Kabupaten Pacitan Tahun 2025 dapat diselesaikan. Laporan Akuntabilitas Kinerja Instansi Pemerintah yang telah disusun ini merupakan hasil pengukuran kinerja Dinas Perikanan Kabupaten Pacitan dalam melaksanakan tugas dan fungsinya guna mencapai Visi, Misi, Tujuan dan Sasaran yang telah ditetapkan.

Laporan Akuntabilitas Kinerja Instansi Pemerintah yang telah disusun ini tidak berarti banyak tanpa implementasi dengan pelaksanaan yang tuntas, komitmen dan motivasi yang kuat dari seluruh jajaran OPD. Masukan dan saran yang sifatnya konstruktif sangat diharapkan dari semua pihak agar penyusunan Laporan Akuntabilitas Kinerja Instansi Pemerintah ini lebih sempurna di masa akan datang. Terima kasih tak terhingga kami ucapkan kepada semua pihak yang telah membantu tersusunnya Laporan Akuntabilitas Kinerja Instansi Pemerintah Dinas Perikanan Kabupaten Pacitan Tahun 2025.

Pacitan, 18 Februari 2026
KEPALA DINAS PERIKANAN
KABUPATEN PACITAN



NANANG HARDWIJONO, S.Sos, M.Si

Pembina Tingkat I
NIP. 19720520 199203 1 010

DAFTAR ISI

KATA PENGANTAR	ii
DAFTAR ISI	iii
DAFTAR TABEL	v
DAFTAR GRAFIK	viii
DAFTAR LAMPIRAN	ix
BAB I PENDAHULUAN	1
A. Struktur Organisasi	1
B. Tugas dan Fungsi	2
C. Isu Strategis	6
D. Casecading Kinerja	8
E. Peta Proses Bisnis	13
F. Ringkasan Laporan Hasil Evaluasi	22
BAB II PERENCANAAN KINERJA	27
A. Arah Kebijakan Pembangunan Sesuai Dengan RPJMD.....	28
B. Perjanjian Kinerja	33
BAB III AKUNTABILITAS KINERJA	43
A. Capaian Kinerja Dinas Perikanan Tahun 2025	44
A.1 Membandingkan Target dan Realisasi Kinerja Tahun 2024	44
A.2 Perbandingan Realisasi Kinerja dan Capaian Kinerja Tahun 2025 Dengan Beberapa Tahun Terakhir.....	48
A.3 Perbandingan Realisasi Kinerja Sampai Dengan Tahun ini Dengan Target Jangan Menengah yang Terdapat Dalam Dokumen Renstra.....	53
A.4 Perbandingan Realisasi Kinerja Tahun 2025 Dengan Standar Nasional.....	54
A.5 Analisis Penyebab Keberhasilan/Kegagalan Atau Peningkatan/Penurunan Kinerja Serta Alternatif Solusi Yang Telah Dilakukan.....	55
A.6 Analisis Atas Efisiensi Penggunaan Sumberdaya.....	100
A.7 Analisis Program/Kegiatan yang Menunjang Keberhasilan Ataupun Kegagalan Pencapaian Kinerja.....	107

A.8 Program /Kegiatan yang Mendukung Program Pengarusutamaan Gender.....	117
B. Realisasi Anggaran	119
BAB IV PENUTUP	140
LAMPIRAN	143

DAFTAR TABEL

Tabel 1.1 Isu-isu Strategis.....	6
Tabel 2.1 Keselarasan RPJMD Kab. Pacitan Dengan Rencana Strategis Dinas Perikanan.....	30
Tabel 2.2 Target Indikator Tujuan Dinas Perikanan	31
Tabel 2.3 Rencana Kinerja Tahunan 2025.....	32
Tabel 2.4 Indikator Kinerja Utama Tahun 2025	33
Tabel 2.5 Perjanjian Kinerja Perubahan Dinas Perikanan Tahun 2025 Kabupaten Pacitan.....	34
Tabel 2.6 Anggaran Dinas Perikanan Tahun 2025.....	34
Tabel 2.7 Perjanjian Kinerja Perubahan Sekretaris Dinas Perikanan Tahun 2025	35
Tabel 2.8 Anggaran Sekretariat Dinas Perikanan Tahun 2025.....	36
Tabel 2.9 Perjanjian Kinerja Perubahan Kepala Bidang Perikanan Tangkap Tahun 2025	37
Tabel 2.10 Anggaran Bidang Perikanan Tangkap Dinas Perikanan Tahun 2025.....	38
Tabel 2.11 Perjanjian Kinerja Perubahan Kepala Bidang Perikanan Budidaya Tahun 2025	38
Tabel 2.12 Anggaran Bidang Perikanan Budidaya Dinas Perikanan Tahun 2025.....	39
Tabel 2.13 Perjanjian Kinerja Perubahan Kepala Bidang Pengelolaan Produk Perikanan Tahun 2025	40
Tabel 2.14 Anggaran Bidang Pengelolaan Produk Perikanan Dinas Perikanan Tahun 2025.....	41
Tabel 3.1 Skala Pengukuran Capaian Kinerja	44
Tabel 3.2 Capaian Kinerja Indikator Sasaran Strategis Tahun 2025...	45
Tabel 3.3 Perbandingan Target dan Realisasi Kinerja Tahun 2025 dengan 2024.....	48
Tabel 3.4 Pencapaian Kinerja Dinas Perikanan Tahun 2020-2025.....	49
Tabel 3.5 Perbandingan Realisasi Indikator Kinerja Sasaran Dengan Target Akhir RPJMD/ RENSTRA.....	53
Tabel 3.6 Perbandingan Realisasi Indikator Kinerja Program Dengan Target Akhir RPJMD/RENSTRA.....	53

Tabel 3.7 Perbandingan Realisasi Kinerja Dengan Realisasi Nasional.....	55
Tabel 3.8 Capaian Indikator Program Sasaran Meningkatnya Produksi Perikanan.....	57
Tabel 3.9 Produksi Perikanan Kelompok Nelayan Berdasarkan Kecamatan Tahun 2024 dan 2025.....	58
Tabel 3.10 Jumlah Perahu/Kapal Menurut Kecamatan Tahun 2024.....	60
Tabel 3.11 Jumlah Perahu/Kapal Menurut Kecamatan Tahun 2025.....	61
Tabel 3.12 Jumlah Nelayan Tahun 2024 dan Tahun 2025.....	62
Tabel 3.13 Data KUB BBL dan Kuota Penangkapan BBL Tahun 2025.....	64
Tabel 3.14 Produksi Komoditas Utama Perikanan Nelayan Tahun 2024 dan 2025.....	65
Tabel 3.15 Produksi Komoditas Utama Perikanan Nelayan.....	67
Tabel 3.16 Luas Perairan Umum Berdasarkan Kecamatan.....	68
Tabel 3.17 Data Penerima Program JAMSOSTEK untuk Nelayan Tahun 2025.....	71
Tabel 3.18 Bantuan/Kegiatan dari Pemerintah Pusat.....	75
Tabel 3.19 Bantuan/Kegiatan dari Pemerintah Provinsi Jawa Timur..	76
Tabel 3.20 Capaian Produksi Budidaya Tahun 2024 - 2025.....	77
Tabel 3.21 Jumlah Pembudidaya Tambak, Luas Per Kecamatan di Kabupaten Pacitan Tahun 2024 dan 2025.....	78
Tabel 3.22 Luas dan Produksi Tambak Tahun 2020-2025.....	78
Tabel 3.23 Produksi Budidaya Kolam Tahun 2020-2025.....	79
Tabel 3.24 Jumlah Pembudidaya dan Luas Per Kecamatan di Kabupaten Pacitan Tahun 2024 - 2025.....	79
Tabel 3.25 Data Produksi dari Penerima Bantuan Budidaya Tahun 2025.....	80
Tabel 3.26 Laporan Kejadian Kematian Ikan Tahun 2025.....	84
Tabel 3.27 Laporan Hasil Uji DIA SI CETAR Tahun 2025.....	85
Tabel 3.28 Tabel Perhitungan Nilai Tambah Tahun 2025.....	87

Tabel 3.29 Capaian Indikator Kinerja Sasaran Meningkatnya Nilai Tambah Produk Olahan Hasil Perikanan dan Indikator Program Pengolahan dan Pemasaran Hasil Perikanan.....	89
Tabel 3.30 Data Produksi Hasil Olahan Hasil Perikanan Tahun 2020 – 2025.....	90
Tabel 3.31 Rekap Perubahan Jumlah Pelaku Usaha	92
Tabel 3.32 Perubahan Jumlah Pelaku Usaha untuk Poklachsar.....	92
Tabel 3.33 Perubahan Jumlah Pelaku Usaha untuk Perorangan.....	92
Tabel 3.34 Data Pelaku Usaha Pengolah dan Pemasar Hasil Perikanan.....	94
Tabel 3.35 Data Pelaku Usaha Pengolah dan Pemasar Hasil Perikanan Wani Asah Ikan.....	95
Tabel 3.36 Penerima Chopper Tahun Anggaran 2025.....	98
Tabel 3.37 Daftar Bantuan Tahun Anggaran 2025.....	99
Tabel 3.38 Capaian Anggaran Sasaran Tahun 2025.....	100
Tabel 3.39 Tingkat Efisiensi Sasaran	100
Tabel 3.40 Kualifikasi Jabatan Dinas Perikanan Kabupaten Pacitan...	101
Tabel 3.41 Komposisi Pegawai Berdasarkan Status Kepegawaian ...	105
Tabel 3.42 Komposisi Pegawai Dinas Perikanan Berdasarkan Jabatan dan Gender	106
Tabel 3.43 Tingkat Efisiensi Sumberdaya Manusia.....	107
Tabel 3.44 Tabel Analisis Keberhasilan, Kegagalan dan Solusi.....	109
Tabel 3.45 Tabel Analisis Keberhasilan dan Kegagalan Program dan Kegiatan.....	114
Tabel 3.46 Capaian Anggaran Sasaran Strategis Tahun 2025.....	119
Tabel 3.47 Realisasi Anggaran Tahun 2025.....	119
Tabel 3.48 Alokasi Per Sasaran Pembangunan	138
Tabel 3.49 Persentase Pencapaian Kinerja Sasaran Dan Anggaran Tahun 2025	138
Tabel 3.50 Persentase Pencapaian Kinerja Program Dan Anggaran Tahun 2025	139
Tabel 3.51 Pencapaian Kinerja Dan Anggaran Tahun 2025.....	139

DAFTAR GRAFIK

Grafik 3.1 Produksi Perikanan Kelompok Nelayan Tahun 2024 – 2025	59
Grafik 3.2 Produksi Perikanan Budidaya Tahun 2024 – 2025	77
Grafik 3.3 Produksi Olahan Hasil Perikanan Tahun 2020 – 2025.....	91
Grafik 3.4 Angka Konsumsi Ikan Tahun 2019 – 2024.....	98

DAFTAR LAMPIRAN

Lampiran 1	
RENCANA STRATEGIS (RENSTRA) TAHUN 2021-2026 RENCANA PROGRAM, KEGIATAN, INDIKATOR KINERJA, KELOMPOK SASARAN DAN PENDANAAN INDIKATIF DINAS PERIKANAN KABUPATEN PACITAN	144
Lampiran 2	
INDIKATOR KINERJA DINAS PERIKANAN PADA RENCANA STRATEGIS PERUBAHAN (RENSTRA PERUBAHAN) TAHUN 2021-2026	154
Lampiran 3	
RENCANA KERJA TAHUN 2025	155
Lampiran 4	
PERJANJIAN KINERJA INDUK DAN PERUBAHAN TAHUN 2025....	172
Lampiran 5	
INDIKATOR KINERJA UTAMA	199
Lampiran 6	
RENCANA AKSI 2025 DINAS PERIKANAN	202
Lampiran 7	
LAPORAN CAPAIAN KINERJA	230
Lampiran 8	
PRODUKSI PERIKANAN KELOMPOK NELAYAN TAHUN 2025	234
Lampiran 9	
PRODUKSI PERIKANAN BUDIDAYA TAHUN 2025	236
Lampiran 10	
PRODUKSI OLAHAN HASIL PERIKANAN TAHUN 2025.....	238
Lampiran 11	
PENGHITUNGAN NILAI TAMBAH PRODUK OLAHAN HASIL PERIKANAN	239
Lampiran 12	
DAFTAR HADIR KEGIATAN YANG MENDUKUNG PENGARUSUTAMAAN GENDER.....	274

BAB I PENDAHULUAN

A. Struktur Organisasi

Organisasi Dinas Perikanan terbentuk sesuai dengan Peraturan Daerah Nomor 4 Tahun 2016 tentang Pembentukan dan Susunan Perangkat Daerah Kabupaten Pacitan. Tugas dan fungsi Dinas Perikanan seperti tertuang pada Peraturan Bupati Pacitan No 71 tahun 2016 tentang Uraian Tugas, Fungsi dan Tata Kerja Dinas Perikanan Kabupaten Pacitan.

Pada tanggal 10 Bulan September Tahun 2021, organisasi perangkat daerah Kabupaten Pacitan diubah sesuai dengan Peraturan Daerah Nomor 9 Tahun 2021 tentang Perubahan Kedua atas Peraturan Daerah Nomor 4 Tahun 2016 Tentang Pembentukan dan Susunan Perangkat Daerah Kabupaten Pacitan. Sedangkan Tugas dan Fungsi Dinas Perikanan diubah sesuai dengan Peraturan Bupati Pacitan Nomor 208 Tahun 2021 Tentang Perubahan Atas Peraturan Bupati Nomor 149 Tahun 2021 tentang Kedudukan, Tugas dan Fungsi, Susunan Organisasi Serta Tata Kerja Dinas Perikanan Kabupaten Pacitan dan terdapat perubahan Kembali pada Peraturan Bupati Pacitan Nomor 79 Tahun 2023 tentang Perubahan Kedua atas Peraturan Bupati Nomor 149 Tahun 2021 tentang Kedudukan, Tugas, dan Fungsi, Susunan Organisasi, serta Tata Kerja Dinas Perikanan Kabupaten Pacitan.

Susunan organisasi Dinas Perikanan berdasarkan Peraturan Bupati Nomor 208 Tahun 2021 adalah sebagai berikut:

1. Kepala Dinas
2. Sekretariat, terdiri dari :
 - a. Sub Bagian Umum dan Kepegawaian
 - b. Kelompok Jabatan Fungsional
3. Bidang Perikanan Budidaya dibawahnya terdapat kelompok Jabatan Fungsional
4. Bidang Perikanan Tangkap dibawahnya terdapat kelompok Jabatan Fungsional

5. Bidang Pengelolaan Produk Perikanan dibawahnya terdapat kelompok Jabatan Fungsional
6. Unit Pelaksana Teknis (UPT) Dinas Perikanan

B. Tugas dan Fungsi

Dinas Perikanan mempunyai tugas membantu Bupati melaksanakan urusan pemerintahan Bidang Perikanan yang meliputi Perikanan Tangkap, Perikanan Budidaya, Pengelolaan Produk Perikanan, serta tugas pembantuan yang diberikan kepada Kabupaten.

Sedangkan fungsi Dinas Perikanan Kabupaten Pacitan antara lain:

1. Perumusan kebijakan, pelaksanaan kebijakan, pelaksanaan evaluasi dan pelaporan, serta pelaksanaan administrasi perikanan tangkap;
2. Perumusan kebijakan, pelaksanaan kebijakan, pelaksanaan evaluasi dan pelaporan, serta pelaksanaan administrasi perikanan budidaya;
3. Perumusan kebijakan, pelaksanaan kebijakan, pelaksanaan evaluasi dan pelaporan, serta pelaksanaan administrasi pengelolaan produk perikanan;
4. Pelaksanaan fungsi lain yang diberikan oleh Bupati sesuai dengan tugas dan fungsinya

Dalam mendukung tugas dan fungsi dinas, masing-masing bidang mempunyai tugas sebagai berikut:

1. Sekretariat mempunyai tugas :

Menyelenggarakan koordinasi pelaksanaan kegiatan, pembinaan dan pemberian dukungan pelayanan administratif kepada seluruh unit organisasi di lingkungan Dinas yang meliputi umum, kepegawaian, dan keuangan, serta program, evaluasi, dan pelaporan;

Sekretariat mempunyai fungsi:

- a. Pengkoordinasian dan pembinaan pelaksanaan kegiatan;
- b. Pemberian dukungan pelayanan administrasi umum, kepegawaian, dan keuangan;
- c. Pemberian dukungan pelayanan administrasi program, evaluasi, dan pelaporan;

- d. Pelaksanaan fungsi lain yang diberikan oleh Kepala Dinas sesuai dengan tugas dan fungsinya.

Sekretariat, membawahi :

- 1) Sub Bagian Umum dan Kepegawaian, mempunyai tugas :
 - a. Menyiapkan dan melaksanakan penatausahaan perkantoran;
 - b. Menyiapkan dan melaksanakan penatalaksanaan rumah tangga;
 - c. Menyiapkan dan melaksanakan penatalaksanaan perlengkapan dan barang milik daerah;
 - d. Menyiapkan dan melaksanakan penatalaksanaan persuratan dan kearsipan;
 - e. Menyiapkan dan melaksanakan penatalaksanaan kehumasan dan protokol;
 - f. Menyiapkan dan melaksanakan penatalaksanaan kepegawaian;
 - g. Memfasilitasi pembinaan jabatan fungsional dan evaluasi kinerja Aparatur Sipil Negara; dan
 - h. Melaksanakan tugas lain yang diberikan oleh Sekretaris sesuai dengan tugas dan fungsinya.
- 2) Perencanaan dan Keuangan, mempunyai tugas :
 - a. Melakukan penyusunan rencana program, kegiatan, dan anggaran;
 - b. Melakukan pemantauan dan evaluasi berkala;
 - c. Melakukan pengelolaan data;
 - d. Melakukan penyusunan laporan kinerja;
 - e. Mengelola dan menyiapkan bahan pelaksanaan penatausahaan keuangan, meliputi : penyiapan dan pengelolaan administrasi keuangan;
 - f. Mengelola dan menyiapkan bahan pelaksanaan urusan akuntansi dan pelaporan keuangan;
 - g. Melaksanakan penatausahaan, rekonsiliasi dan verifikasi data penerimaan PAD dan pendapatan lainnya yang sah;

- h. Mengelola bahan tanggapan pemeriksaan; dan
- i. Melaksanakan tugas lain yang diberikan oleh Sekretaris sesuai dengan tugas dan fungsinya.

2. Bidang Perikanan Budidaya mempunyai tugas:

Melaksanakan sebagian tugas Dinas yang meliputi produksi dan usaha perikanan budidaya, Kesehatan Ikan dan Lingkungan Budidaya dan sarana dan prasarana perikanan budidaya;

Bidang Perikanan Budidaya mempunyai fungsi :

- a. Perumusan kebijakan, pelaksanaan kebijakan, pelaksanaan evaluasi dan pelaporan, serta pelaksanaan administrasi produksi dan usaha perikanan budidaya;
- b. Perumusan kebijakan, pelaksanaan kebijakan, pelaksanaan evaluasi dan pelaporan, serta pelaksanaan administrasi Kesehatan Ikan dan Lingkungan Budidaya;
- c. Perumusan kebijakan, pelaksanaan kebijakan, pelaksanaan evaluasi dan pelaporan, serta pelaksanaan administrasi sarana dan prasarana perikanan budidaya;
- d. Pelaksanaan fungsi lain yang diberikan oleh Kepala Dinas sesuai dengan tugas dan fungsinya.

3. Bidang Perikanan Tangkap mempunyai tugas:

Melaksanakan sebagian tugas Dinas yang meliputi pengelolaan penangkapan ikan, pengelolaan sumber daya ikan, serta pemberdayaan nelayan

Bidang Perikanan Tangkap mempunyai fungsi :

- a. Perumusan kebijakan, pelaksanaan kebijakan, pelaksanaan evaluasi dan pelaporan, serta pelaksanaan administrasi pengelolaan penangkapan ikan;
- b. Perumusan kebijakan, pelaksanaan kebijakan, pelaksanaan evaluasi dan pelaporan, serta pelaksanaan administrasi pengelolaan sumber daya ikan;
- c. Perumusan kebijakan, pelaksanaan kebijakan, pelaksanaan

- evaluasi dan pelaporan, serta pelaksanaan administrasi pemberdayaan nelayan;
- d. Perumusan kebijakan, pelaksanaan kebijakan, pelaksanaan evaluasi dan pelaporan, serta pelaksanaan administrasi pengelolaan Tempat Pelelangan Ikan (TPI);
 - e. Pelaksanaan fungsi lain yang diberikan oleh Kepala Dinas sesuai dengan tugas dan fungsinya.
4. Bidang Pengelolaan Produk Perikanan mempunyai tugas:
Melaksanakan sebagian tugas dinas yang meliputi mutu dan diversifikasi produk perikanan, pelayanan usaha perikanan, promosi dan logistik perikanan
- Bidang Pengelolaan Produk Perikanan mempunyai fungsi :
- a. Perumusan kebijakan, pelaksanaan kebijakan, pelaksanaan evaluasi dan pelaporan, serta pelaksanaan administrasi meliputi bina mutu dan deversifikasi produk perikanan;
 - b. Perumusan kebijakan, pelaksanaan kebijakan, pelaksanaan evaluasi dan pelaporan, serta pelaksanaan administrasi pelayanan usaha;
 - c. Perumusan kebijakan, pelaksanaan kebijakan, pelaksanaan evaluasi dan pelaporan, serta pelaksanaan administrasi promosi dan logistik perikanan;
 - d. Pelaksanaan fungsi lain yang diberikan oleh Kepala Dinas sesuai dengan tugas dan fungsinya.

Selain Bidang terdapat Unit Pelaksana Teknis Pada Dinas Perikanan yaitu UPT Perikanan Budidaya Air Tawar / Air Payau sesuai dengan Peraturan Bupati Pacitan Nomor 24 Tahun 2018 mempunyai tugas melaksanakan sebagian tugas Dinas di Bidang Budidaya pembenihan ikan Kelompok Jabatan Fungsional yang ada di Dinas Perikanan terbagi dalam berbagai kelompok sesuai bidang keahliannya, mempunyai tugas melakukan kegiatan sesuai dengan jenjang jabatan fungsional masing – masing

berdasarkan ketentuan Peraturan Perundang – undangan. Kelompok Jabatan Fungsional berada di bawah koordinasi Sekretariat dan bidang sesuai bidang keahliannya.

Disamping kelompok Jabatan Fungsional yang disebutkan diatas, di Dinas Perikanan juga terdapat tenaga Petugas Penyuluh Lapangan (PPL) PNS dan PPPK yang dalam pelaksanaan tugasnya bertanggung jawab kepada pemerintah pusat dan melakukan koordinasi/ sinkronisasi dengan Dinas Perikanan selaku pemerintah daerah.

C. Isu Strategis

Penentuan isu-isu strategis dengan mempertimbangkan akar permasalahan yang muncul dari perangkat daerah, rentra Kementerian dan Lembaga, RPJMD Provinsi, RTRW dan KLHS. Isu-Isu Strategis Dinas Perikanan Kabupaten Pacitan sebagai berikut :

Tabel 1.1
Isu-isu Strategis

No.	Permasalahan	Isu Strategis
1.	Belum optimalnya pertumbuhan produksi perikanan budidaya	<ul style="list-style-type: none"> • Terbatasnya ketersediaan induk unggul dan benih bermutu • Tingginya harga pakan yang berimbas terhadap tingginya biaya produksi budidaya • Kurangnya kompetensi manajemen SDM pembudidaya ikan skala kecil • Rendahnya kesadaran pengendalian penyakit ikan dan lingkungan budidaya

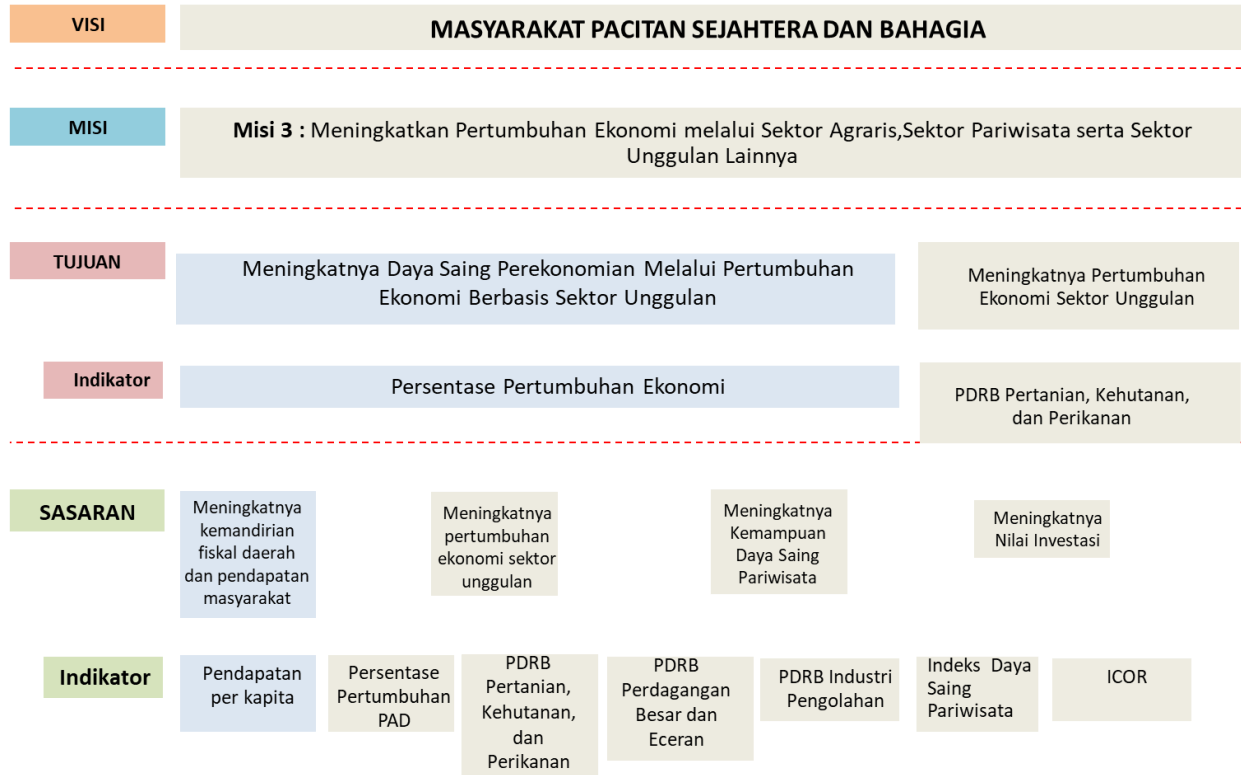
2	Belum optimalnya pertumbuhan produksi perikanan tangkap	<ul style="list-style-type: none"> • Sarana perikanan tangkap kurang memadai • Perlunya Penguatan kapasitas nelayan kecil • Belum optimalnya pengelolaan TPI • Terjadinya konflik antar nelayan • <i>Over lapping</i> akibat dari kegiatan penangkapan yang terkonsentrasi pada suatu tempat (khususnya penangkapan BBL) • Terjadinya <i>illegal fishing</i> • Prasarana pendaratan ikan belum optimal (jalur labuh, tempat parkir kapal kurang memadai, dll) • Terkendalanya ketersediaan BBM di SPBUN • Perizinan usaha perikanan tangkap belum optimal • Belum optimalnya pengelolaan potensi konservasi Penyu dan vegetasi pantai
3	Belum optimalnya pertumbuhan produksi hasil olahan dan pemasaran	<ul style="list-style-type: none"> • Belum optimalnya daya saing pengolahan dan pemasaran produk perikanan • Perizinan usaha pengolahan belum optimal • Belum optimalnya mutu produk olahan hasil perikanan • Belum optimalnya kemampuan pelaku usaha bidang perikanan

Sumber Data : Dinas Perikanan Kabupaten Pacitan

D. Cascading Kinerja

Cascading Berdasarkan RPJMD

RPJMD



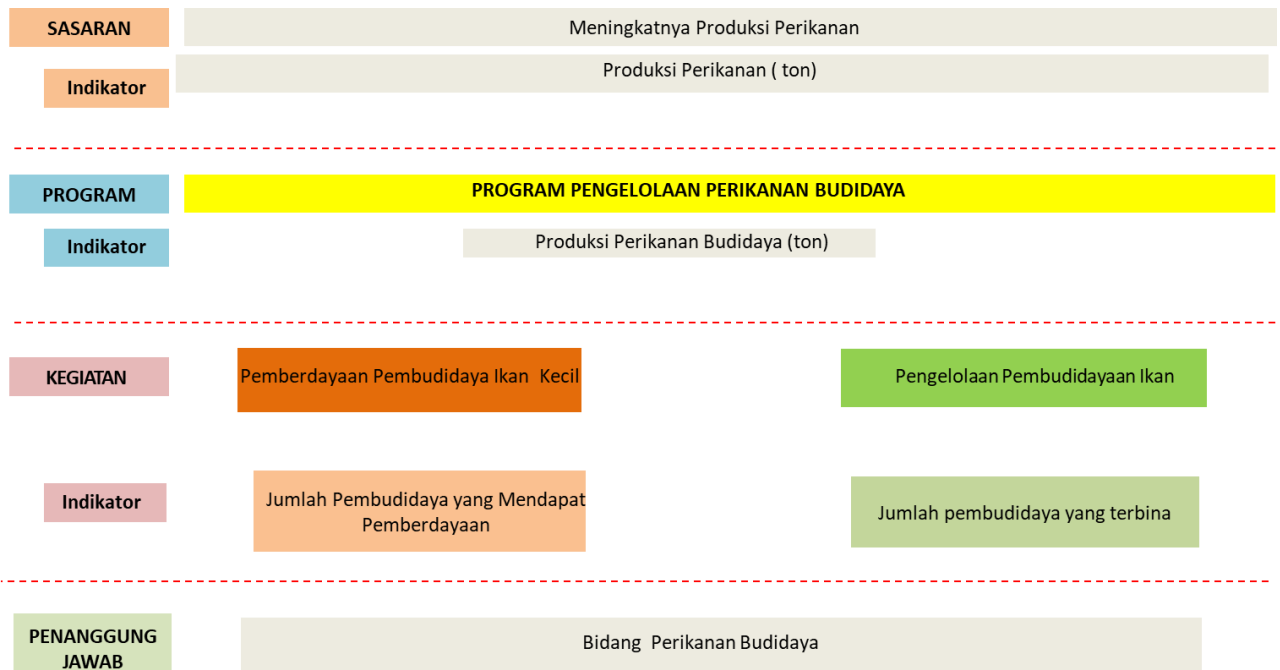
Cascading Berdasarkan RENSTRA Perubahan

		RENSTRA				
TUJUAN	Meningkatnya daya saing sektor perikanan					
Indikator	Persentase pertumbuhan PDRB sub sektor perikanan					
<hr style="border-top: 1px dashed red;"/>						
SASARAN	Meningkatnya Produksi Perikanan		Meningkatnya nilai tambah produk olahan hasil perikanan			
Indikator	Produksi Perikanan (ton)		Nilai Tambah Produk Olahan Hasil Perikanan (%)			
<hr style="border-top: 1px dashed red;"/>						
PROGRAM	Program Pengelolaan Perikanan Tangkap	Program Pengelolaan Perikanan Budidaya		Program Pengolahan dan Pemasaran Hasil Perikanan		
Indikator	Produksi Perikanan Kelompok Nelayan (ton)	Produksi Perikanan Budidaya (ton)		Produksi Olahan Hasil perikanan (ton)		
<hr style="border-top: 1px dashed red;"/>						
KEGIATAN	Pengelolaan Penangkapan Ikan di Wilayah Sungai, Danau, Waduk, Rawa, dan Genangan Air Lainnya yang dapat Diusahakan dalam 1(satu) Daerah Kabupaten Kota	Pemberdayaan Nelayan Kecil Dalam Daerah Kabupaten/Kota Pengelolaan dan Penyelenggaraan Tempat Pelelangan Ikan (TPI)	Pemberdayaan pembudidaya Ikan Kecil	Pengelolaan Pembudidayaan Ikan	Penyediaan dan Penyaluran Bahan Baku Industri Pengolahan Ikan dalam 1 (satu) Daerah Kabupaten Penerbitan Tanda Daftar Usaha Pengolahan Hasil Perikanan Bagi Usaha Skala Mikro dan Kecil	Pembinaan Mutu dan Keamanan Hasil Perikanan Bagi Usaha Pengolahan dan Pemasaran Skala Miro dan Kecil

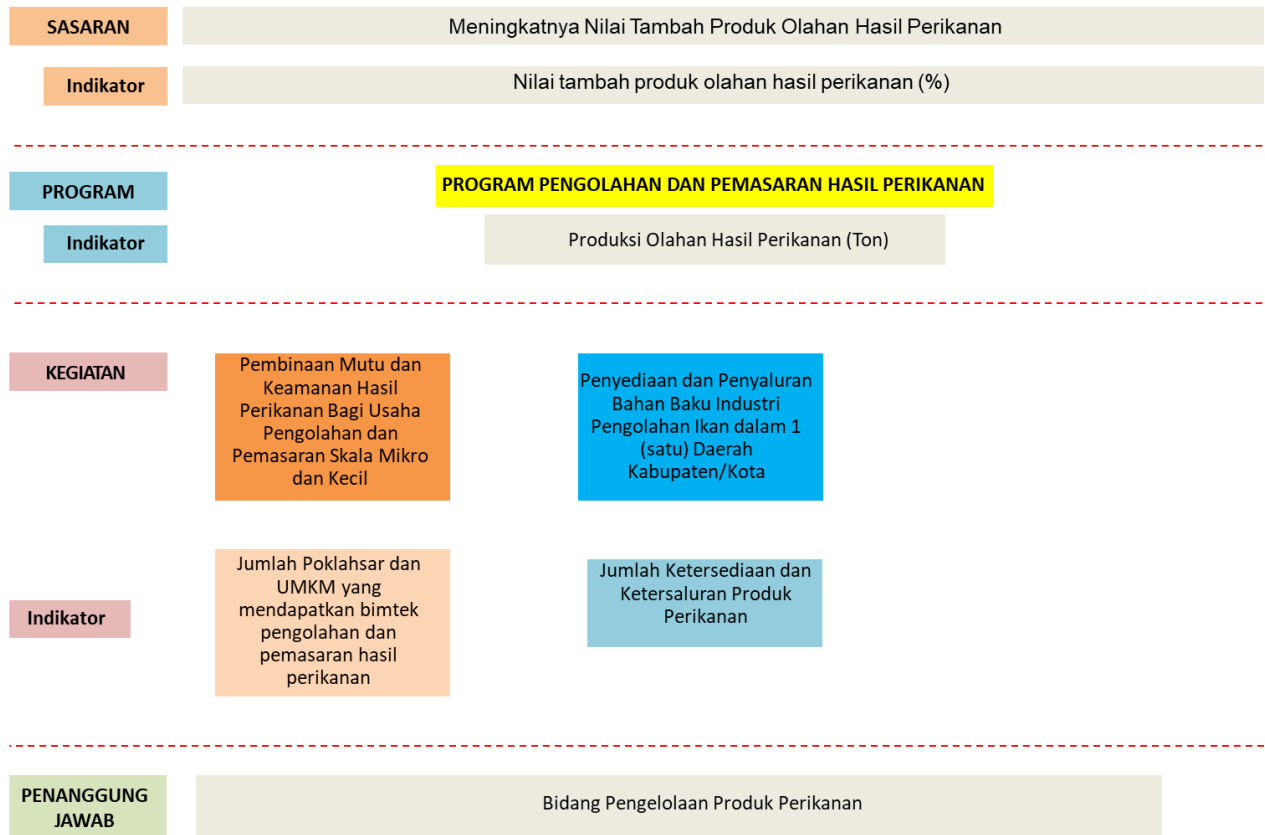
Cascading Bidang Perikanan Tangkap

SASARAN	Meningkatnya Produksi Perikanan		
Indikator	Produksi Perikanan (ton)		
PROGRAM	PROGRAM PENGELOLAAN PERIKANAN TANGKAP		
Indikator	Produksi Perikanan Kelompok Nelayan (ton)		
KEGIATAN	Pengelolaan Penangkapan Ikan di Wilayah Sungai, Danau, Waduk, Rawa, dan Genangan Air Lainnya yang dapat Diusahakan dalam 1(satu) Daerah Kabupaten Kota	Pemberdayaan Nelayan Kecil Dalam Daerah Kabupaten/Kota	Pengelolaan dan Penyelenggaraan Tempat Pelelangan Ikan (TPI)
Indikator	Produksi Perikanan Kelompok Nelayan (ton)	Jumlah kelembagaan KUB dan kelembagaan Pokmaswas yang mendapat pemberdayaan	Jumlah TPI yang dikelola
PENANGGUNG JAWAB	Bidang Perikanan Tangkap		

Cascading Bidang Perikanan Budidaya

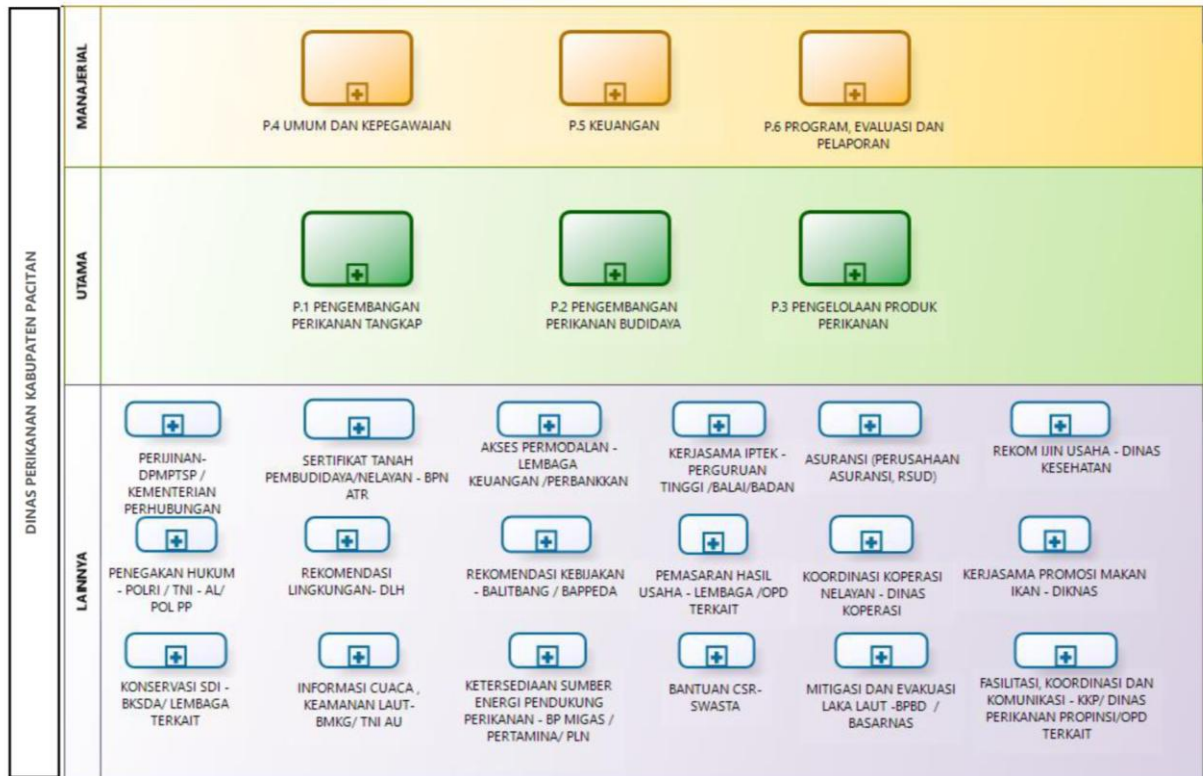


Cascading Bidang Pengelolaan Produk Perikanan



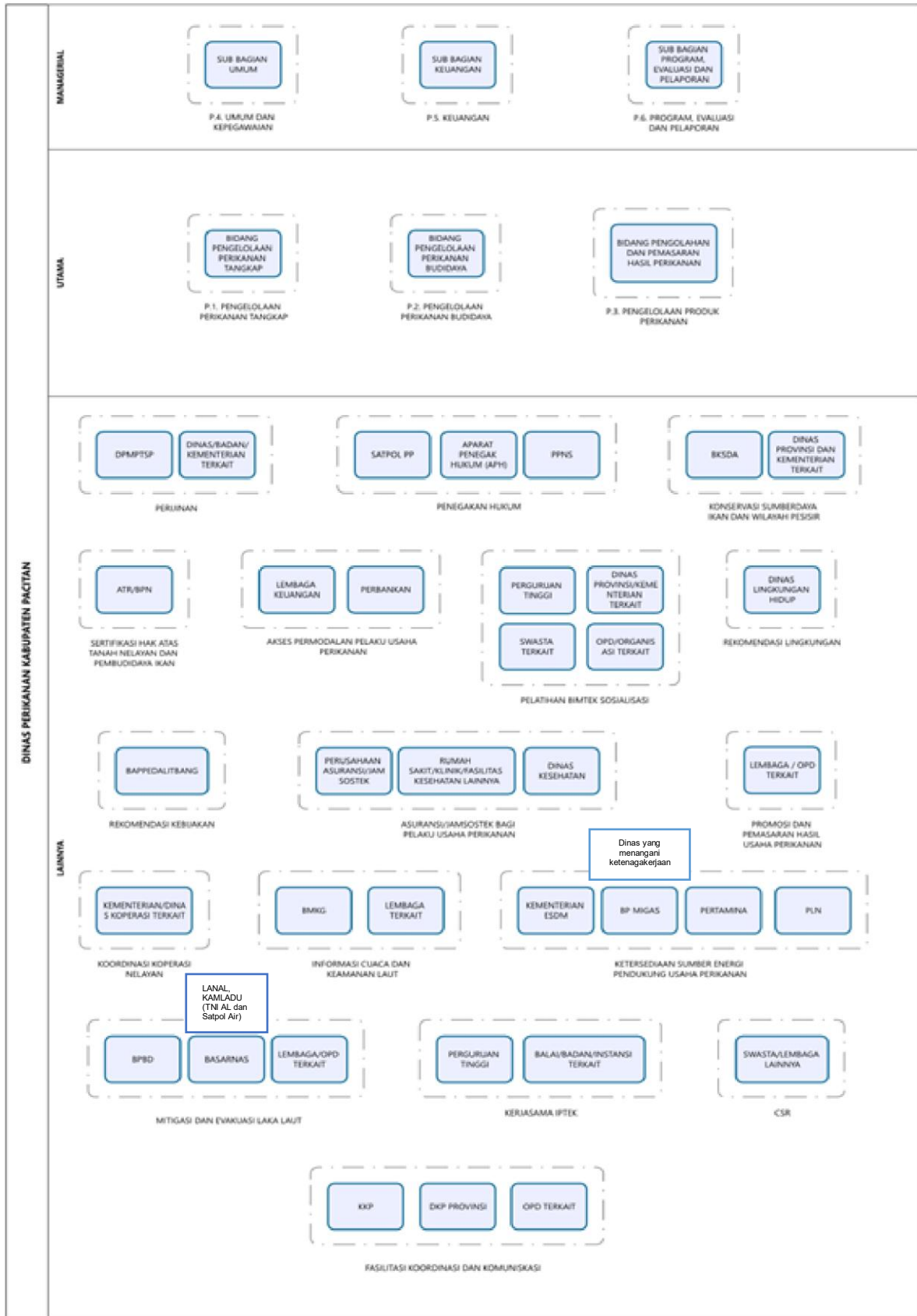
E. Peta Proses Bisnis

PROSES UTAMA



Proses utama pelaksanaan tugas fungsi Dinas Perikanan Kabupaten Pacitan terdiri dari Pengembangan Perikanan Tangkap, Pengembangan Perikanan Budidaya dan Pengelolaan Produk Perikanan. Sedangkan fungsi manajerial terdiri dari Bagian Umum, Kepegawaian, Perencanaan, dan Keuangan. Untuk tugas-tugas lainnya bekerjasama dengan pihak – pihak lain yang berkaitan dengan tugas dan fungsinya.

PETA RELASI



Tugas dan fungsi utama Dinas Perikanan yang tertuang dalam proses utama dalam pelaksanaannya terbagi dalam 3 bidang yaitu pengembangan perikanan Budidaya dilaksanakan oleh Bidang Perikanan Budidaya, pengembangan perikanan Tangkap dilaksanakan oleh Bidang Perikanan Tangkap, pengelolaan produk perikanan dilaksanakan oleh Bidang Pengelolaan Produk Perikanan.

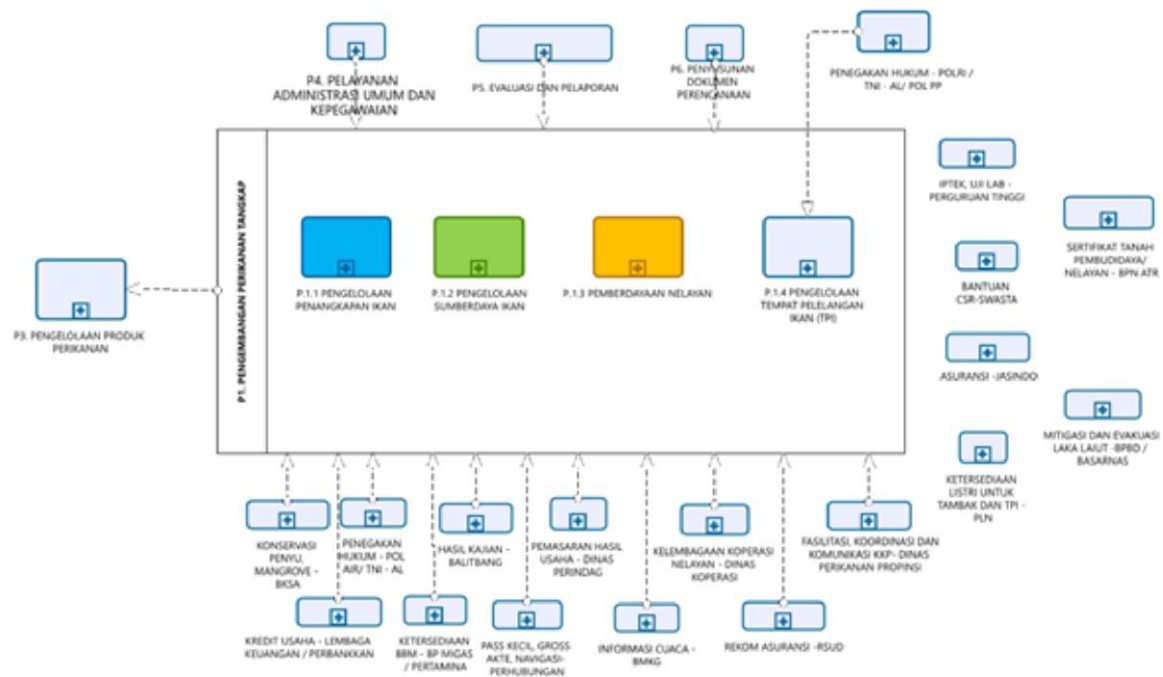
Fungsi manajerial umum dan kepegawaian dilaksanakan Subbagian Umum dan Kepegawaian, sedangkan Program, Evaluasi, Pelaporan, dan Keuangan dilaksanakan Perencanaan dan Keuangan.

Fungsi lainnya dilaksanakan bekerjasama dengan pihak-pihak terkait diantaranya:

- Kegiatan Kelautan dan Perikanan secara komprehensif bekerjasama dengan Kementerian Kelautan dan Perikanan, Dinas Kelautan dan Perikanan Provinsi Jawa Timur;
- Perijinan dilaksanakan bekerjasama dengan Kementerian Perhubungan, DPMPSTP / instansi terkait;
- Penegakan hukum dilaksanakan bekerjasama dengan LANAL, KAMLADU, Polri/ TNI AL/ Satpol PP/PPNS;
- Konservasi sumberdaya ikan dilaksanakan bekerjasama dengan Badan Konservasi Pengembangan Sumberdaya Alam;
- Sertifikasi tanah dilaksanakan bekerjasama dengan ATR/BPN;
- Rekomendasi pengelolaan lingkungan bekerjasama dengan Dinas Lingkungan Hidup;
- Informasi cuaca, keamanan laut bekerjasama dengan BMKG / lembaga terkait
- Akses permodalan bekerjasama dengan koperasi, lembaga keuangan dan perbankan;
- Rekomendasi kebijakan / hasil penelitian bekerjasama dengan Instansi yang menangani penelitian dan pengembangan;
- Ketersediaan sumber energi pendukung usaha perikanan bekerjasama dengan BPH Migas / PERTAMINA / PLN, Kementerian ESDM;

- Kerjasama ilmu pengetahuan dan teknologi bekerjasama dengan Perguruan Tinggi / Balai / Badan;
- Pemasaran hasil usaha bekerjasama dengan OPD / lembaga terkait;
- Bantuan *Corporate Social Responsibility* (CSR) bekerjasama dengan pihak swasta;
- Asuransi atau jaminan sosial tenaga kerja bagi pelaku usaha kelautan dan perikanan bekerjasama dengan dinas yang menangani ketenagakerjaan, perusahaan asuransi, rumah sakit yang sudah bekerja sama dengan perusahaan asuransi dan fasilitas kesehatan lainnya;
- Mitigasi dan evakuasi kecelakaan kerja di laut bekerjasama dengan BPBD / Basarnas;
- Rekomendasi ijin usaha bekerjasama dengan DPMPTSP, Dinas Kesehatan;
- Promosi gemar makan ikan bekerjasama dengan Dinas Pendidikan;
- Fasilitasi, Komunikasi dan Koordinasi dengan Kementerian Kelautan dan Perikanan, Dinas Kelautan dan Perikanan Propinsi Jawa Timur dan Organisasi Pemerintah Daerah (OPD) terkait;
- Pelatihan/Bimtek/Sosialisasi bekerjasama dengan Perguruan Tinggi/Swasta/ Dinas dan OPD terkait, Dinas Kelautan dan Perikanan Provinsi dan Kementerian;
- Rekomendasi kebijakan bekerjasama dengan BAPPEDALITBANG;
- Koordinasi Koperasi Nelayan bekerjasama dengan Dinas Koperasi / Kementerian Koperasi;
- Pengawasan keamanan laut dan kegiatan perikanan tangkap bekerja sama dengan Kementerian Kelautan dan Perikanan (KKP), Pangkalan Angkatan Laut (LANAL) dan KAMLADU (Satpol Air), DKP Provinsi Jawa Timur;
- Pemberdayaan nelayan dan penyelenggaraan even-even kelautan perikanan (*calendar of event*) bekerjasama dengan HNSI dan OPD terkait;
- Penyebarluasan informasi bekerja sama dengan media cetak, elektronik dan sosial;
- Kerjasama PAWONSARI, Kerjasama 4 Provinsi (Jawa Timur, Jawa Tengah, Jawa Barat dan DIY).

PENGEMBANGAN PERIKANAN TANGKAP



Pengembangan Perikanan Tangkap melaksanakan kegiatan:

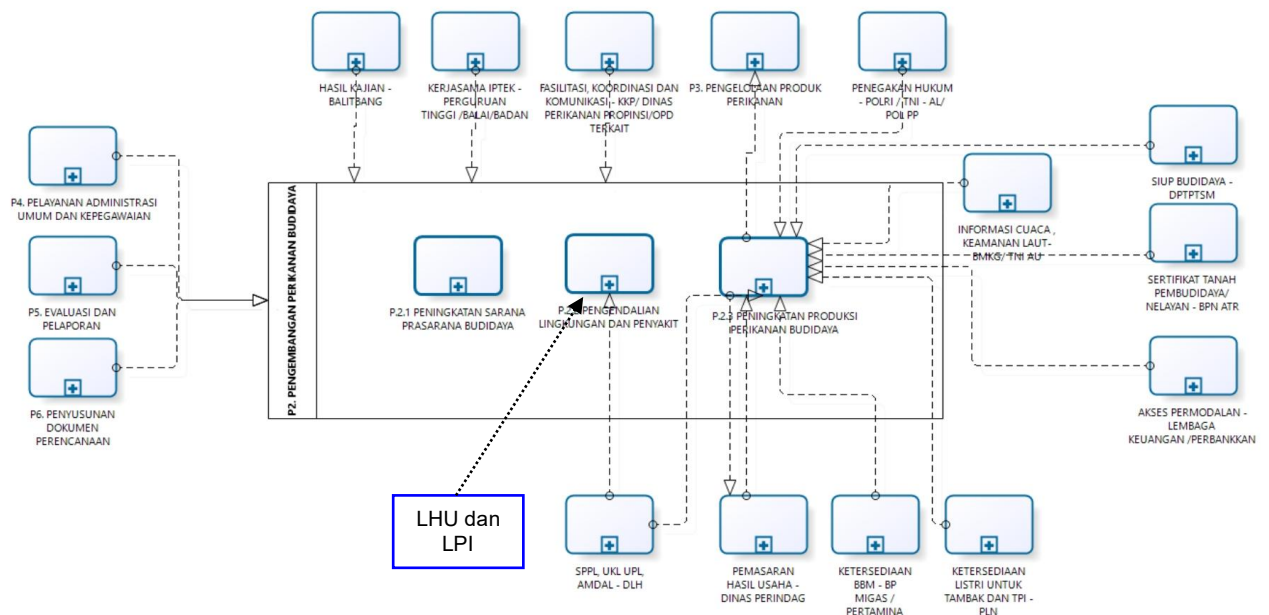
1. Pengelolaan Penangkapan Ikan di Wilayah Sungai, Danau, Waduk, Rawa dan Genangan Air Lainnya yang Dapat Diusahakan Dalam 1 (satu) Daerah Kabupaten/Kota dengan Sub Kegiatan Penyediaan Sarana Usaha Perikanan Tangkap
2. Pemberdayaan Nelayan Kecil Dalam Daerah Kabupaten/Kota;
 - a. Pengembangan Kapasitas Nelayan Kecil;
 - b. Pelaksanaan Fasilitasi Pembentukan dan Pengembangan Nelayan Kecil.
3. Pengelolaan dan Penyelenggaraan Tempat Pelelangan Ikan (TPI) dengan Sub Kegiatan Pelayanan Penyelenggaraan Tempat Pelelangan Ikan (TPI).

Dalam pelaksanaannya pengembangan perikanan tangkap berpengaruh pada pengelolaan produk perikanan umum didukung dengan pelayanan administrasi umum dan kepegawaian, evaluasi dan pelaporan dan penyusunan dokumen perencanaan.

Beberapa pihak yang ikut mendukung pelaksanaan pengembangan perikanan tangkap diantaranya :

- Penegakan hukum dilaksanakan bekerjasama dengan Aparat Penegak Hukum (APH);
- Konservasi sumberdaya ikan dilaksanakan bekerjasama dengan Badan Konservasi Sumberdaya Alam (BKSDA);
- Sertifikasi tanah dilaksanakan bekerjasama dengan ATR/BPN;
- Rekomendasi pengelolaan lingkungan bekerjasama dengan Dinas Lingkungan Hidup;
- Informasi cuaca, kemandan laut bekerjasama dengan BMKG / TNI AU;
- Akses permodalan bekerjasama dengan lembaga keuangan dan perbankan
- Rekomendasi kebijakan / hasil penelitian bekerjasama dengan Badan Penelitian dan Pengembangan;
- Ketersediaan sumber energi pendukung usaha perikanan bekerjasama dengan BPH Migas / PERTAMINA / PLN;
- Kerjasama ilmu pengetahuan dan teknologi bekerjasama dengan Perguruan Tinggi / Balai / Badan;
- Pemasaran hasil usaha bekerjasama dengan OPD / lembaga terkait;
- Bantuan *Corporate Social Responsibility (CSR)* bekerjasama dengan pihak swasta;
- Asuransi pelaku usaha perikanan bekerjasama dengan perusahaan asuransi dan fasilitas kesehatan;
- Koordinasi koperasi nelayan bekerjasama dengan Dinas Koperasi;
- Mitigasi dan evakuasi kecelakaan kerja di laut bekerjasama dengan BPBD / BASARNAS;
- Fasilitasi, Komunikasi dan Koordinasi dengan Kementerian Kelautan dan Perikanan (KKP), Dinas Kelautan dan Perikanan Provinsi Jawa Timur dan Organisasi Pemerintah Daerah (OPD) terkait.

P.2 PENGEMBANGAN PERIKANAN BUDIDAYA



Pengembangan Perikanan Budidaya melaksanakan kegiatan:

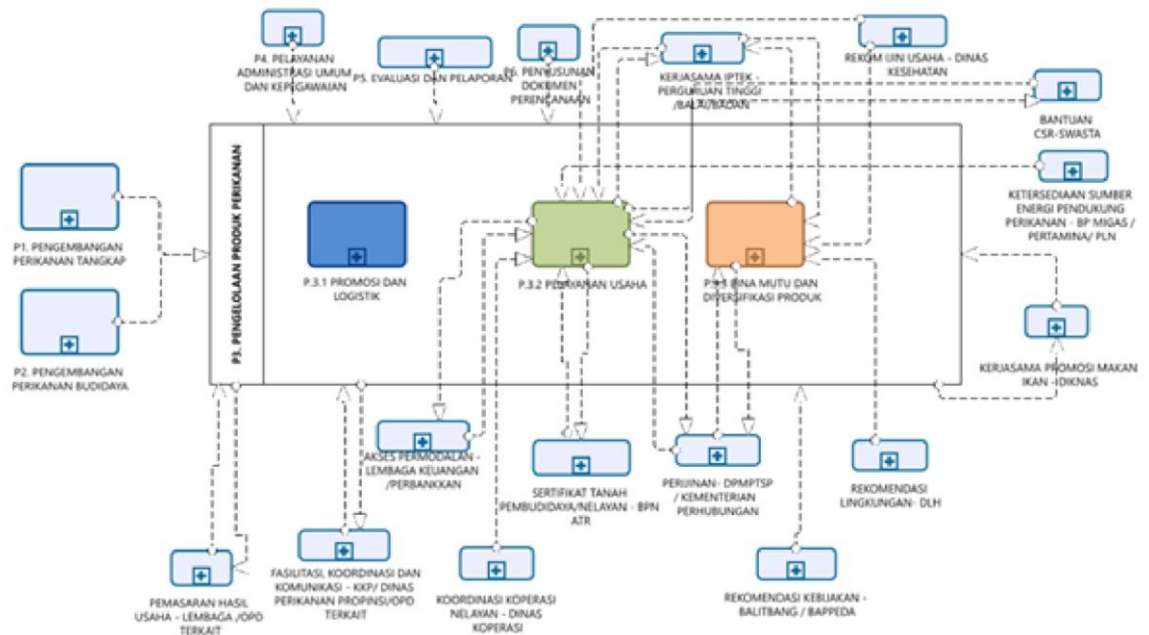
1. Pengelolaan Pembudidayaan Ikan :
 - a. Penyediaan Prasarana Pembudidayaan Ikan dalam 1 (satu) Daerah Kabupaten/Kota.
 - b. Pengelolaan Kesehatan Ikan dan Lingkungan Budidaya dalam 1 (satu) Daerah Kabupaten/Kota.
2. Pemberdayaan Pembudidaya Ikan Kecil :
 - a. Pelaksanaan Fasilitasi Bantuan Pendanaan, Bantuan Pembiayaan, Kemitraan Usaha.
 - b. Pemberian Pendampingan, Kemudahan Akses Ilmu Pengetahuan, Teknologi dan Informasi serta Penyelenggaraan Pendidikan dan Pelatihan.

Dalam pelaksanaannya pengembangan perikanan budidaya berpengaruh pada pengelolaan produk perikanan didukung dengan pelayanan administrasi umum dan kepegawaian, evaluasi dan pelaporan dan penyusunan dokumen perencanaan.

Beberapa pihak yang ikut mendukung pelaksanaan pengembangan perikanan budidaya diantaranya :

- Rekomendasi pengelolaan lingkungan bekerjasama dengan Dinas Lingkungan Hidup;
- Akses permodalan bekerjasama dengan lembaga keuangan dan perbankan
- Rekomendasi kebijakan / hasil penelitian bekerjasama dengan Badan Penelitian dan Pengembangan;
- Ketersediaan sumber energi pendukung usaha perikanan bekerjasama dengan BP Migas / PERTAMINA / PLN;
- Kerjasama ilmu pengetahuan dan teknologi perikanan budidaya bekerjasama dengan Perguruan Tinggi / Balai / Badan;
- Perijinan Usaha dengan Dinas Penanaman Modal Perijinan Terpadu Satu Pintu (DPMPTSP);
- Pemasaran hasil usaha bekerjasama dengan lembaga terkait (*offtaker*);
- Bantuan *Corporate Social Responsibility (CSR)* bekerjasama dengan pihak swasta / koperasi perikanan;
- Kerjasama pengadaan calon induk unggul dengan UPTD Perbenihan Ikan Air Tawar Magelang Provinsi Jawa Tengah dan UPT Pengembangan Budidaya Air Tawar, DIY;
- Fasilitasi, Komunikasi dan Koordinasi dengan Kementerian Kelautan dan Perikanan, Dinas Kelautan dan Perikanan Propinsi Jawa Timur dan Organisasi Pemerintah Daerah (OPD) terkait.

P.3 PENGELOLAAN PRODUK PERIKANAN



Pengelolaan Produk Perikanan melaksanakan kegiatan:

1. Pembinaan Mutu dan Keamanan Hasil Perikanan bagi Usaha Pengolahan dan Pemasaran Skala Mikro dan Kecil dengan Sub Kegiatan Pembinaan Terhadap Penerapan Persyaratan Perizinan Berusaha Pada Usaha Pengolahan dan Pemasaran Hasil Perikanan Sesuai Skala Usaha dan Risiko.
2. Penyediaan dan Penyaluran Bahan Baku Industri Pengolahan Ikan dalam 1 (satu) Daerah Kabupaten/Kota
 - a. Peningkatan Ketersediaan Ikan untuk Konsumsi dan Usaha Pengolahan dalam 1 (satu) Daerah Kabupaten/Kota;
 - b. Pemberian Fasilitas Bagi Pelaku Usaha Perikanan Skala Mikro dan Kecil dalam 1 (satu) Daerah Kabupaten/Kota;
3. Penerbitan Tanda Daftar Usaha Pengolahan Hasil Perikanan Bagi Usaha Skala Mikro dan Kecil dengan Sub Kegiatan Penyediaan Data dan Informasi Usaha Pemasaran dan Pengolahan Hasil Perikanan dalam 1 (satu) Daerah Kabupaten/Kota berdasarkan Skala Usaha dan Risiko.

Dalam pelaksanaannya pengelolaan produk perikanan didukung dengan pengembangan perikanan tangkap dan pengembangan perikanan budidaya juga pelayanan administrasi umum dan kepegawaian, evaluasi dan pelaporan dan penyusunan dokumen perencanaan.

Beberapa pihak yang ikut mendukung pelaksanaan pengelolaan produk perikanan diantaranya :

- Rekomendasi pengelolaan lingkungan bekerjasama dengan Dinas Lingkungan Hidup;
- Akses permodalan bekerjasama dengan lembaga keuangan dan perbankan;
- Rekomendasi kebijakan / hasil penelitian bekerjasama dengan Badan Penelitian dan Pengembangan;
- Ketersediaan sumber energi pendukung usaha perikanan bekerjasama dengan BPH Migas / PERTAMINA / PLN;
- Kerjasama ilmu pengetahuan dan teknologi bekerjasama dengan Perguruan Tinggi / Balai / Badan;
- Perijinan Usaha dengan Dinas Penanaman Modal Perijinan Terpadu Satu Pintu (DPMPTSP);
- Pemasaran hasil usaha bekerjasama dengan OPD / lembaga terkait / Swasta;
- Bantuan *Corporate Social Responsibility (CSR)* bekerjasama dengan pihak swasta;
- Sertifikasi Halal dengan Kementerian Agama;
- Sertifikasi jaminan mutu produk olahan hasil perikanan dengan Kementerian Kelautan dan Perikanan, Dinas Kesehatan, BPOM, BSN, dan instansi terkait;
- Fasilitasi, Komunikasi dan Koordinasi dengan Kementerian Kelautan dan Perikanan, Dinas Kelautan dan Perikanan Propinsi Jawa Timur dan Organisasi Pemerintah Daerah (OPD) terkait.

F. Ringkasan Laporan Hasil Evaluasi

Berdasarkan Laporan Hasil Evaluasi Akuntabilitas Kinerja Instansi Pemerintah Dinas Perikanan Kabupaten Pacitan Tahun 2024 Nomor: 700.1.2.1/LHE-04/408.49/2024 tanggal 24 Mei 2024 telah dilaksanakan

evaluasi atas Akuntabilitas Kinerja Instansi Pemerintah (AKIP) Tahun Anggaran 2024 Dinas Perikanan dengan hasil evaluasi sebagai berikut:

a. Evaluasi atas Perencanaan Kinerja

- Pemenuhan dokumen perencanaan kinerja
Evaluasi dilakukan terhadap keberadaan dokumen perencanaan kinerja pada Dinas Perikanan Kabupaten Pacitan, dari hasil penelusuran data diperoleh bahwa seluruh dokumen perencanaan kinerja dapat diyakini keberadaannya dan telag sesuai dengan mandat kebijakan nasional selama 2 (dua) tahun berturut-turut.
- Kualitas dokumen perencanaan kinerja
Seluruh dokumen perencanaan kinerja telah diformalkan dan telah memuat seluruh isu yang ada, namun masih diperlukan Upaya yang bisa dihargai (inovasi) dari Dinas Perikanan Kabupaten Pacitan untuk mempertahankan kualitas dari dokumen perencanaan kinerja.
- Pemanfaatan dokumen perencanaan kinerja
Rencana aksi pada Dinas Perikanan dapat berjalan dinamis karena capaian kinerja selalu dipantau secara berkala melalui monitoring dan evaluasi kinerja pada aplikasi simolek dan dibahas pada saat rapat setiap bulan. Namun sesuai hasil evaluasi yang dilakukan rencana aksi tindak lanjut (RATL) yang didokumentasikan pada saat evaluasi tersebut masih terdapat sebagian kecil yang belum ditindaklanjuti.

Hasil evaluasi atas komponen perencanaan kinerja adalah sebesar **23,10** dari nilai maksimal yang dapat dicapai sebesar **30,00**.

Evaluasi atas komponen perencanaan kinerja terdapat permasalahan yaitu:

Perencanaan Kinerja telah dimanfaatkan untuk mewujudkan hasil yang berkesinambungan. Adapun perihal yang perlu diperhatikan yaitu Monitoring/evaluasi terhadap pencapaian kinerja telah dilakukan dengan menggunakan output dari Laporan Evaluasi Terhadap Hasil RKPD (aplikasi SIMOLEK) tahun 2023, feedback

perbaiki sebagai bentuk kontrol pimpinan terhadap pencapaian kinerja selanjutnya dalam bentuk Rencana Aksi Tindak Lanjut (RATL) namun masih terdapat sebagian kecil yang belum ditindaklanjuti

b. Evaluasi atas Pengukuran Kinerja

Evaluasi atas komponen pengukuran kinerja mencakup pelaksanaan atas pengukuran kinerja, kualitas pengukuran kinerja dan pemanfaatan hasil dari pengukuran kinerja.

Sesuai hasil evaluasi pada Dinas Perikanan telah melaksanakan pengukuran kinerja sesuai mandat nasional dan dapat mempertahankan capaian kinerja selama 2 (dua) tahun berturut-turut. Pengukuran Kinerja telah mempengaruhi budaya kerja organisasi, strategi dan arah kebijakan yang diambil Dinas Perikanan Kabupaten Pacitan sebagaimana disebutkan dalam dokumen rencana kerja perubahan BAB II menampilkan hasil pengukuran kinerja melalui aplikasi SIMOLEK triwulan II.

Penyesuaian aktivitas pada Dinas Perikanan sebagai hasil dari pengukuran kinerja telah dilaksanakan sesuai hasil evaluasi pada dokumen Dokumen Pelaksanaan Anggaran Perubahan terdapat penyesuaian anggaran selaras dengan penyesuaian target indikator pada sebagian sub kegiatan.

Hasil evaluasi atas komponen pengukuran kinerja adalah sebesar **24,60** dari nilai maksimal yang dapat dicapai sebesar **30,00**.

c. Evaluasi atas Pelaporan Kinerja

Evaluasi atas komponen pelaporan kinerja mencakup penilaian atas pemenuhan pelaporan kinerja, kualitas dokumen laporan kinerja dan pemanfaatan pelaporan kinerja.

Hasil evaluasi pada komponen pelaporan kinerja telah memenuhi seluruh kriteria, namun Dinas Perikanan belum dapat menunjukkan adanya upaya yang dapat dihargai dalam memenuhi kriteria.

Dinas Perikanan telah Menyusun dokumen laporan kinerja sesuai standar, dan telah digunakan sebagai bahan evaluasi terhadap penyesuaian strategi/arah kebijakan dalam mencapai tujuan.

Hasil evaluasi atas komponen pelaporan kinerja adalah sebesar **12,00** dari nilai maksimal yang dapat dicapai sebesar **15,00**.

d. Evaluasi atas Evaluasi Akuntabilitas Kinerja Internal

Evaluasi atas komponen evaluasi akuntabilitas kinerja internal mencakup penilaian atas pelaksanaan evaluasi akuntabilitas kinerja internal, kualitas evaluasi akuntabilitas kinerja internal dan pemanfaatan evaluasi akuntabilitas kinerja internal.

Dinas Perikanan telah melaksanakan evaluasi akuntabilitas kinerja instansi pemerintah mandiri dan telah dilaksanakan secara berjenjang dibuktikan dengan adanya paraf hierarki pada dokumen hasil evaluasi namun belum ada inovasi/upaya yang dapat dihargai untuk mempertahankan nilai atas komponen evaluasi akuntabilitas internal.

Hasil evaluasi atas komponen evaluasi akuntabilitas kinerja internal adalah sebesar **20,00** dari nilai maksimal yang dapat dicapai sebesar **25,00**.

Evaluasi atas komponen evaluasi akuntabilitas kinerja internal terdapat permasalahan yaitu:

Hasil penilaian Evaluasi Mandiri atas Akuntabilitas Kinerja Instansi Pemerintah tahun 2024 belum ditetapkan dalam keputusan kepala perangkat daerah. Dinas Perikanan telah melakukan Evaluasi Mandiri atas Akuntabilitas Kinerja Instansi Pemerintah berdasarkan Peraturan Bupati Pacitan Nomor 40 Tahun 2023 Tentang Petunjuk Pelaksanaan Evaluasi Akuntabilitas Kinerja Instansi Pemerintah di lingkungan Pemerintah Kabupaten Pacitan, namun hasil evaluasi belum ditetapkan dalam keputusan kepala perangkat daerah.

Saran dan Rekomendasi

Berdasarkan hasil evaluasi yang telah dilaksanakan, terdapat beberapa hal yang dapat disarankan/direkomendasikan kepada Kepala Dinas Perikanan Kabupaten Pacitan agar dilakukan beberapa hal sebagai berikut:

- a. Dinas perikanan disarankan agar mendokumentasikan upaya-upaya/inovasi yang dapat dihargai dalam mempertahankan/meningkatkan capaian kinerja.
- b. Menindaklanjuti seluruh Rencana Aksi Tindak Lanjut (RATL) sesuai hasil monitoring dan evaluasi yang telah dilakukan.
- c. Menetapkan hasil Evaluasi Mandiri atas Akuntabilitas Kinerja Instansi Pemerintah tahun 2024 dengan keputusan kepala perangkat daerah.

Dari hasil evaluasi terhadap akuntabilitas kinerja instansi pemerintah pada Dinas Perikanan Tahun 2024 memperoleh nilai sebesar **79,70** dengan kategori **BB (Sangat Baik)**.

Inspektur Daerah Kabupaten Pacitan menyampaikan apresiasi yang tinggi atas upaya pelaksanaan akuntabilitas kinerja instansi pemerintah pada Dinas Perikanan Kabupaten Pacitan, sehingga dapat mendukung terlaksananya evaluasi akuntabilitas kinerja instansi pemerintah. Selanjutnya hasil evaluasi atas akuntabilitas instansi pemerintah ini dapat dijadikan acuan dalam rangka perbaikan dan peningkatan kinerja. Demikian disampaikan, atas perhatian dan kerjasamanya diucapkan terima kasih.

BAB II PERENCANAAN KINERJA

Strategi dan kebijakan untuk mencapai tujuan dan sasaran jangka pendek harus selaras dengan strategi dan kebijakan daerah serta rencana program prioritas dalam Rencana Strategis. Strategi dan kebijakan jangka pendek menunjukkan bagaimana cara mencapai tujuan, sasaran dalam satu tahun, dan target kinerja hasil (*outcome*) program prioritas yang menjadi tugas dan fungsi. Strategi dan kebijakan dalam Rencana Kinerja Tahunan selanjutnya menjadi dasar perumusan kegiatan bagi setiap program prioritas Dinas Perikanan yang menjadi tugas dan fungsi.

Pembangunan sektor perikanan mengacu pada RPJMD Kabupaten Pacitan Tahun 2021-2026 dengan Visi” **Masyarakat Pacitan Sejahtera dan Bahagia**”

Berdasarkan Visi Bupati yang tertuang dalam RPJMD, tugas fungsi Dinas Perikanan tercantum pada misi ke 3 “**Meningkatkan pertumbuhan ekonomi melalui sektor agraris, sektor pariwisata, serta sektor unggulan lainnya**” dengan tujuan **Meningkatnya daya saing perekonomian melalui pertumbuhan ekonomi berbasis sektor unggulan** dan sasaran **Meningkatnya pertumbuhan ekonomi sektor unggulan** maka tujuan pembangunan perikanan Kabupaten Pacitan Tahun 2021-2026 yaitu “**Meningkatnya Pertumbuhan Ekonomi Sektor Perikanan**” dengan indikator tujuan Persentase Pertumbuhan PDRB Sub Sektor Perikanan.

Strategi sesuai dengan RPJMD yaitu Penguatan Ekonomi Sektor Unggulan yaitu pertanian, perdagangan dan industri pengolahan termasuk di dalamnya perikanan. Dalam mendukung pencapaian strategi RPJMD maka strategi Dinas Perikanan adalah :

1. Fasilitasi sarana prasarana budidaya, penangkapan serta pengolahan dan pemasaran hasil perikanan;
2. Peningkatan SDM perikanan, fasilitasi sarana dan prasarana, akses permodalan;
3. Meningkatkan pertumbuhan pelaku usaha perikanan;

4. Mendorong pelaku usaha melaksanakan sistem jaminan mutu dan keamanan pangan;
5. Melaksanakan pembinaan, sosialisasi, pelatihan teknologi dan informasi perikanan.

A. Arah Kebijakan Pembangunan Sesuai dengan RPJMD

Arah kebijakan pembangunan sektor perikanan sesuai dengan RPJMD sebagai berikut :

1. Mewujudkan Transformasi Ekonomi berbasis Potensi Lokal
2. Mempercepat pengembangan agraris berkonsep kawasan;
3. Membangun sinergitas dan kondusifitas kerjasama pengembangan;
4. Memperkuat pertumbuhan sektor pertanian, kehutanan dan perikanan;
5. Meningkatkan keberpihakan pemerintah terhadap kesejahteraan petani dan nelayan;
6. Meningkatkan produksi perikanan budidaya dan nilai tambahnya seperti industri olahan perikanan;
7. Mengakselerasi peningkatan penjualan komoditas unggulan;
8. Mengakselerasi pertumbuhan industri dengan mengekstensifikasi sumber daya industri potensial di Kabupaten Pacitan;
9. Memudahkan akses terhadap pasar melalui upaya kemitraan dengan pelaku bisnis;
10. Menindak tegas penangkapan ikan ilegal;
11. Penguatan manajemen pengelolaan Koperasi dan UKM.

Kebijakan pembangunan perikanan tahun 2021-2026 ditetapkan dengan memperhatikan arah kebijakan RPJMD yaitu:

1. Pemenuhan sarana prasarana sentra produksi perikanan;
2. Peningkatan Kerjasama pengembangan dengan berbagai pihak;
3. Peningkatan pertumbuhan pelaku usaha perikanan;
4. Peningkatan pendapatan pelaku usaha perikanan dengan peningkatan produktifitas;
5. Peningkatan nilai tambah hasil perikanan;

6. Peningkatan kemudahan akses permodalan;
7. Peningkatan penjualan melalui promosi produk perikanan;
8. Peningkatan pembinaan dan pengawasan sumber daya perikanan;
9. Peningkatan kapasitas kelembagaan;
10. Peningkatan akses informasi dan teknologi melalui pembinaan dan sosialisasi.

Berikut ini matriks keselarasan antara RPJMD Kabupaten Pacitan dan Renstra Dinas Perikanan :

Tabel 2.1
Keselerasan RPJMD Kab. Pacitan Dengan Rencana Strategis Dinas Perikanan

RPJMD KAB. PACITAN				RENSTRA DINAS PERIKANAN					
TUJUAN RPJMD	INDIKATOR TUJUAN RPJMD	SASARAN RPJMD	INDIKATOR SASARAN RPJMD	TUJUAN	INDIKATOR TUJUAN	SASARAN	INDIKATOR SASARAN	PROGRAM	INDIKATOR PROGRAM
Meningkatnya Daya Saing Perekonomian melalui pertumbuhan ekonomi berbasis sektor unggulan	Pertumbuhan Ekonomi	Meningkatnya Pertumbuhan Ekonomi Sektor Unggulan	PDRB Pertanian, Kehutanan Dan Perikanan	Meningkatnya pertumbuhan ekonomi Sektor Perikanan	Prosentase Pertumbuhan PDRB Sektor Perikanan	Meningkatnya Produksi Perikanan	Produksi Perikanan (Ton)	Pengelolaan Perikanan Tangkap	Produksi Perikanan Kelompok Nelayan (Ton)
								Pengelolaan Perikanan Budidaya	Produksi Perikanan Budidaya (Kolam, Tambak) (Ton)
Meningkatkan Pertumbuhan Ekonomi Berbasis Pariwisata dan Sektor Unggulan Daerah		Meningkatnya Daya Saing Sektor Unggulan Daerah Yang Inklusif				Meningkatnya Nilai Tambah Produk Olahan Hasil Perikanan	Nilai Tambah Produk Olahan Hasil Perikanan (%)	Pengolahan Dan Pemasaran Hasil Perikanan	Produksi Olahan Hasil Perikanan (Ton)

Sumber Data : Dinas Perikanan Kabupaten Pacitan

Tujuan pembangunan perikanan Kabupaten Pacitan Tahun 2021-2026 yaitu “**Meningkatnya Pertumbuhan Ekonomi Sektor Perikanan**” dengan indikator tujuan PDRB Pertanian, Kehutanan dan Perikanan dengan target seperti yang tercantum pada Tabel di bawah ini.

Tabel 2.2
Target Indikator Tujuan Dinas Perikanan

Tujuan	Indikator Tujuan	Target (Rp)					
		2021	2022	2023	2024	2025	2026
Meningkatnya Pertumbuhan Ekonomi Sektor Perikanan	PDRB Pertanian, Kehutanan dan Perikanan	2.720.335.649	2.773.911.349	2.787.881.915	2.841.457.615	2.855.428.182	2.909.003.882

Sumber Data : BPS Kabupaten Pacitan

Sektor Perikanan memiliki kontribusi terhadap pertumbuhan ekonomi sektor unggulan melalui sasaran strategis pembangunan perikanan. Kontribusi terhadap pencapaian indikator tujuan berupa PDRB Pertanian, Kehutanan dan Perikanan melalui meningkatnya Nilai Tukar Nelayan (NTN) dan Nilai Tukar Pembudidaya Ikan yang berdampak pada peningkatan kemampuan daya beli dan kesejahteraan nelayan dalam upaya pengentasan kemiskinan.

Tahun 2025 untuk Nilai Tukar Nelayan (NTN) Nasional Sampai Bulan November sebesar 104,94 naik dibanding Tahun 2024 sebesar 102,35 dan Nilai Tukar Pembudidaya Ikan (NTPi) tahun 2025 sampai bulan November sebesar 103,56 naik dibanding Tahun 2024 sebesar 102,07.

Dalam rangka meningkatkan pertumbuhan ekonomi melalui perluasan usaha ekonomi produktif sektor perikanan memberikan dampak terhadap perluasan lapangan pekerjaan dalam upaya penanganan pengangguran terbuka.

Sasaran strategis pembangunan perikanan berdasarkan tujuan yang akan dicapai adalah :

1. Meningkatnya produksi perikanan;
2. Meningkatnya nilai tambah produk olahan hasil perikanan.

Dari rencana strategis yang telah ditentukan dibuatlah rencana kinerja tahunan sebagai berikut:

Tabel 2.3
Rencana Kinerja Tahunan 2025

NO	SASARAN STRATEGIS	PROGRAM	INDIKATOR CAPAIAN PROGRAM	TARGET 2025	SATUAN
1	Meningkatnya produksi perikanan	Pengembangan Perikanan Tangkap	Produksi perikanan kelompok nelayan	13.326	Ton
		Pengembangan Perikanan Budidaya	Produksi perikanan budidaya (kolam, tambak)	2.674	Ton
2	Meningkatnya nilai tambah produk olahan hasil perikanan	Pengolahan dan Pemasaran Hasil Perikanan	Produksi olahan hasil perikanan	2.015	Ton

Sumber Data : Dinas Perikanan Kabupaten Pacitan

Dari sasaran yang terdapat dalam rencana strategis disusun indikator kinerja utama Dinas Perikanan dengan target tahun 2025 sebagai berikut:

Tabel 2.4
Indikator Kinerja Utama Tahun 2025

NO	TUJUAN	INDIKATOR TUJUAN	SASARAN	INDIKATOR SASARAN	TARGET KINERJA SASARAN PADA TAHUN 2025
1.	Meningkatnya daya saing sektor perikanan	Prosentase pertumbuhan PDRB sub sektor perikanan	Meningkatnya Produksi Perikanan	Produksi perikanan (ton)	16.000 Ton
			Meningkatnya Nilai Tambah Produk Olahan Hasil Perikanan	Nilai Tambah Produk Olahan Hasil Perikanan (%)	33,84 %

Sumber Data : Dinas Perikanan Kabupaten Pacitan

B. Perjanjian Kinerja

Perjanjian Kinerja adalah lembar/dokumen yang berisikan penugasan dari pimpinan instansi yang lebih tinggi kepada pimpinan instansi yang lebih rendah untuk melaksanakan program/kegiatan yang disertai dengan indikator kinerja. Melalui perjanjian kinerja terwujudlah komitmen penerima amanah atas kinerja terukur tertentu berdasarkan tugas, fungsi dan wewenang serta sumber daya yang tersedia. Penetapan Kinerja Dinas Perikanan Tahun 2025 merupakan pelaksanaan Peraturan Menteri Pendayagunaan Aparatur Negara dan Reformasi Birokrasi nomor 53 Tahun 2014 tentang Petunjuk Teknis Perjanjian Kinerja, Pelaporan Kinerja, dan Tata Cara Reviu atas Laporan Kinerja, dan merupakan komitmen yang akan dicapai antara pimpinan unit kerja yang menerima amanah/tanggung jawab/ kinerja dengan pihak yang memberikan amanah/tanggung jawab/ kinerja.

Penetapan Kinerja pada dasarnya adalah pernyataan komitmen pimpinan yang merepresentasikan tekad dan janji untuk mencapai kinerja yang jelas dan terukur dalam rentang waktu satu tahun tertentu dengan

mempertimbangkan sumber daya yang dikelolanya. Tujuan khusus Perjanjian Kinerja antara lain untuk meningkatkan akuntabilitas, transparansi, dan kinerja aparatur sebagai wujud nyata komitmen antara penerima amanah dengan pemberi amanah. Penetapan Kinerja digunakan sebagai dasar penilaian keberhasilan/kegagalan pencapaian tujuan dan sasaran organisasi, menciptakan tolak ukur kinerja sebagai dasar evaluasi kinerja aparatur. Berikut ini merupakan perjanjian Kinerja Kepala Dinas Perikanan kepada Bupati Pacitan.

Tabel 2.5
Perjanjian Kinerja Perubahan Dinas Perikanan Kabupaten Pacitan
Tahun 2025

No	Sasaran Strategis	Indikator Kinerja	Target
1.	Meningkatnya Produksi Perikanan	Produksi Perikanan (ton) a. Produksi Perikanan Kelompok Nelayan b. Produksi Perikanan Budidaya	16.000 13.326 2.674
2.	Meningkatnya Nilai Tambah Produk Olahan Hasil Perikanan (%)	Nilai Tambah Produk Olahan Hasil Perikanan (%)	33,84

Sumber Data : Dinas Perikanan Kabupaten Pacitan

Tabel 2.6
Anggaran Dinas Perikanan Kabupaten Pacitan
Tahun 2025

No	Program	Anggaran		Keterangan
		Sebelum Perubahan	Sesudah perubahan	
1.	Penunjang Urusan Pemerintah Daerah Kabupaten Pacitan /Kota	Rp. 3.836.000.739,00	Rp. 3.758.490.928,00	APBD Kabupaten
2.	Pengelolaan Perikanan Tangkap	Rp.4.150.000.000,00	Rp. 973.589.046,00	APBD Kabupaten
3.	Pengelolaan Perikanan Budidaya	Rp. 950.000.000,00	Rp. 853.563.700,00	APBD Kabupaten

4.	Pengolahan dan Pemasaran Hasil Perikanan	Rp. 1.100.000.000,00	Rp. 276.086.270,00	APBD Kabupaten
	Jumlah	Rp. 10.840.000.739,00	Rp. 5.861.729.944,00	

Sumber Data : Dinas Perikanan Kabupaten Pacitan

Tercapainya Perjanjian Kinerja Kepala Dinas Perikanan didukung oleh kinerja Sekretaris, Kepala Bidang Perikanan Tangkap, Kepala Bidang Perikanan Budidaya, dan Kepala Bidang Pengelolaan Produk Perikanan sebagai berikut :

Tabel 2.7
Perjanjian Kinerja Perubahan Sekretaris Dinas Perikanan Kabupaten Pacitan Tahun 2025

No	Sasaran	Indikator Kinerja	Target
1	2	3	4
1	Sasaran Program: Meningkatnya Akuntabilitas Kinerja	Indikator Program: Nilai SAKIP Perangkat Daerah	79,00
2	Sasaran Kegiatan : Tersusunnya dokumen perencanaan evaluasi dan pelaporan kinerja perangkat daerah	Indikator Kegiatan: Jumlah Dokumen Perencanaan dan Laporan Kinerja Perangkat Daerah	23 dokumen
3	Sasaran Kegiatan : Tersusunnya dokumen Administrasi Keuangan Perangkat Daerah	Indikator Kegiatan : Jumlah Dokumen Laporan Keuangan Perangkat Daerah	59 laporan
4	Sasaran Kegiatan: Terpenuhinya Administrasi Kepegawaian Perangkat Daerah	Indikator Kegiatan: Prosentase Penyelenggaraan Administrasi Kepegawaian	100%
5	Sasaran Kegiatan : Terselenggaranya Administrasi Umum Perangkat Daerah	Indikator Kegiatan: Prosentase operasional dasar perangkat daerah yang terpenuhi	100%
6	Sasaran Kegiatan: Terselenggaranya Pengadaan Barang Milik Daerah Penunjang Urusan Pemerintah Daerah	Indikator Kinerja: Prosentase ketersediaan sarana dan prasarana yang dibutuhkan	100%
7	Sasaran Kegiatan : Terselenggaranya jasa	Indikator Kinerja : Prosentase penyediaan jasa	100%

	penunjang urusan pemerintahan daerah	penunjang operasional perangkat daerah yang dibutuhkan	
8	Sasaran Kegiatan: Terselenggaranya pemeliharaan barang milik daerah penunjang urusan pemerintahan daerah	Indikator Kinerja: Prosentase barang milik daerah dalam kondisi baik	100%

Sumber Data : Dinas Perikanan Kabupaten Pacitan

Tabel 2.8
Anggaran Sekretariat Dinas Perikanan Kabupaten Pacitan
Tahun 2025

No	Kegiatan	Anggaran		Keterangan
		Sebelum Perubahan (Rp.)	Sesudah Perubahan (Rp.)	
1.	Perencanaan, Penganggaran dan Evaluasi Kinerja Perangkat Daerah	80.000.753,00	101.950.753,00	APBD
2.	Administrasi Keuangan Perangkat Daerah	2.770.879.349,00	2.663.193.678,00	APBD
3	Administrasi Kepegawaian Perangkat Daerah	21.000.000,00	25.505.800,00	APBD
4	Administrasi Umum Perangkat Daerah	163.189.000,00	146.363.180,00	APBD
5	Pengadaan Barang Milik Daerah Penunjang Urusan Pemerintahan Daerah	0,00	6.027.600,00	APBD
6	Penyediaan Jasa Penunjang Urusan Pemerintahan Daerah	673.088.489,00	686.996.769,00	APBD
7	Pemeliharaan Barang Milik Daerah Penunjang Urusan Pemerintahan Daerah	127.843.148,00	128.453.148,00	APBD
Jumlah		3.836.000.739,00	3.758.490.928,00	

Sumber Data : Dinas Perikanan Kabupaten Pacitan

Tabel 2.9
Perjanjian Kinerja Perubahan Kepala Bidang Perikanan Tangkap
Tahun 2025

No.	Sasaran	Indikator Kinerja	Target
1.	Sasaran Program : Pengelolaan Perikanan Tangkap	Indikator Program : Produksi Perikanan kelompok nelayan	13.326 ton
2.	Sasaran Kegiatan : Terlaksananya Pengelolaan Penangkapan Ikan di wilayah sungai,danau,waduk,rawa dan genangan air lainnya yang dapat diusahakan dalam 1 (satu) Daerah Kabupaten/Kota	Indikator Kegiatan: Produksi Perikanan kelompok nelayan	13.326 ton
	Sasaran Sub Kegiatan: Terlaksananya Penyediaan Sarana Usaha Perikanan Tangkap	Indikator Sub Kegiatan: Jumlah Sarana Usaha Perikanan Tangkap Yang Terjamin dan Tersedia	53 unit
3.	Sasaran Kegiatan : Terlaksananya Pemberdayaan Nelayan kecil dalam Daerah Kabupaten/Kota	Indikator Kegiatan : Jumlah Kelembagaan KUB dan Kelembagaan Pokmaswas yang Mendapat Pemberdayaan	3.000 Orang/nelayan
	Sasaran Sub Kegiatan: Terlaksananya Pelaksanaan Fasilitasi Pembentukan dan Pengembangan Kelembagaan Nelayan Kecil	Indikator Sub Kegiatan: Jumlah Kelompok Nelayan yang Difasilitasi Pembentukan dan Pengembangan Kelembagaannya	50 kelompok
	Sasaran Sub Kegiatan: Terlaksananya Pengembangan Kapasitas Nelayan Kecil	Indikator Sub Kegiatan: Jumlah Nelayan Kecil yang Meningkatkan Kapasitasnya	3.000 Orang/nelayan
4.	Sasaran Kegiatan : Terlaksananya Pengelolaan dan Penyelenggaraan Tempat Pelelangan Ikan (TPI)	Indikator Kegiatan : Jumlah TPI yang dikelola	5 TPI
	Sasaran Sub Kegiatan: Terlaksananya Pelayanan Penyelenggaraan Tempat Pelelangan Ikan (TPI)	Indikator Sub Kegiatan: Jumlah Layanan dalam Rangka Penyelenggaraan	5 Layanan

		Tempat Pelelangan Ikan (TPI)	
--	--	------------------------------	--

Sumber Data : Dinas Perikanan Kabupaten Pacitan

Tabel 2.10
Anggaran Bidang Perikanan Tangkap Dinas Perikanan Tahun 2025

No	Sub Kegiatan	Anggaran		Keterangan
		Sebelum Perubahan (Rp.)	Sesudah Perubahan (Rp.)	
1	Pengelolaan Penangkapan Ikan di Wilayah Sungai, Danau, Waduk, Rawa dan Genangan Air Lainnya yang Dapat Diusahakan dalam 1 (Satu) Daerah Kabupaten/Kota	4.150.000.000,00	223.909.646,00	APBD
2	Pemberdayaan Nelayan Kecil dalam Daerah Kabupaten/Kota	704.000.000,00	659.272.600,00	APBD
3	Pengelolaan dan Penyelenggaraan Tempat Pelelangan Ikan (TPI)	100.000.000,00	90.406.800,00	APBD
Jumlah		4.954.000.000,00	973.589.046,00	

Sumber Data : Dinas Perikanan Kabupaten Pacitan

Tabel 2.11
Perjanjian Kinerja Perubahan Kepala Bidang Perikanan Budidaya Tahun 2025

No	Sasaran	Indikator Kinerja	Target
1	2	3	4
1.	Sasaran Program: Tercapainya Pengelolaan Perikanan Budidaya	Indikator Program : Jumlah produksi perikanan budidaya	2.674 ton
2	Sasaran Kegiatan : Terlaksananya Pemberdayaan Pembudi Daya Ikan Kecil	Indikator Kegiatan : Jumlah kelompok pembudidayaan ikan yang mendapatkan Pemberdayaan	54 kelompok
	Sasaran Sub Kegiatan: Terlaksananya Fasilitasi Bantuan Pendanaan, Bantuan Pembiayaan, Kemitraan Usaha	Indikator Sub Kegiatan: Jumlah Kelompok Usaha yang Terfasilitasi Bantuan Pendanaan, Bantuan Pembiayaan, Kemitraan Usaha	24 kelompok

No	Sasaran	Indikator Kinerja	Target
1	2	3	4
	Sasaran Sub Kegiatan: Terlaksananya Pemberian Pendampingan, Kemudahan Akses Ilmu Pengetahuan, Teknologi dan Informasi, serta Penyelenggaraan Pendidikan dan Pelatihan	Indikator Sub Kegiatan: Jumlah Kelompok Usaha yang Memperoleh Pendampingan, Kemudahan Akses Ilmu Pengetahuan, Teknologi dan Informasi, serta Penyelenggaraan Pendidikan dan Pelatihan	30 kelompok
3	Sasaran Kegiatan: Terlaksananya Pengelolaan Pembudidayaan ikan	Indikator Kegiatan : Jumlah Pembudidaya yang Terbina	55 kelompok
	Sasaran Sub Kegiatan: Terlaksananya Penyediaan Prasarana Pembudidayaan Ikan dalam 1 (satu) Daerah Kabupaten/Kota	Indikator Sub Kegiatan: Jumlah Prasarana Pembudidayaan Ikan dalam 1 (satu) Daerah Kabupaten/Kota	8 unit
	Sasaran Sub Kegiatan: Terlaksananya Pengelolaan Kesehatan Ikan dan Lingkungan Budidaya dalam 1 (satu) Daerah Kabupaten/Kota	Indikator Sub Kegiatan: Jumlah Hasil Ikan dan Lingkungan Budidaya dalam 1 (satu) Daerah Kabupaten/Kota yang Teruji Melalui Pengelolaan Kesehatan Ikan	4 dokumen

Sumber Data : Dinas Perikanan Kabupaten Pacitan

Tabel 2.12
Anggaran Bidang Perikanan Budidaya Dinas Perikanan Tahun 2025

No	Kegiatan	Anggaran		Keterangan
		Sebelum Perubahan (Rp.)	Sesudah Perubahan (Rp.)	
1.	Pemberdayaan Pembudidaya ikan kecil	550.000.000,00	460.791.816,00	APBD
2	Pengelolaan Pembudidayaan Ikan	400.000.000,00	392.771.884,00	APBD
	Jumlah	950.000.000,00	853.563.700,00	

Sumber Data : Dinas Perikanan Kabupaten Pacitan

Tabel 2.13
Perjanjian Kinerja Perubahan Kepala Bidang Pengelolaan Produk Perikanan
Tahun 2025

No.	Sasaran	Indikator Kinerja	Target
(1)	(2)	(3)	(4)
1	Sasaran Program : Tercapainya Pengelolaan Produksi Olahan Perikanan	Indikator Program : Jumlah Produksi Olahan Hasil Perikanan	2.015 ton
2.	Sasaran Kegiatan : Terselenggaranya Pembinaan Mutu dan Keamanan Hasil Perikanan bagi Usaha Pengolahan dan Pemasaran Skala Mikro dan Kecil	Indikator Program : Jumlah Unit Usaha Pengolahan dan Pemasaran Hasil Perikanan yang Mendapatkan Pembinaan Terhadap Penerapan Persyaratan Perizinan Berusaha pada Usaha Pengolahan dan Pemasaran Hasil Perikanan Sesuai Skala Usaha dan Risiko	97 unit usaha
	Sasaran Sub Kegiatan : Terselenggaranya Pembinaan Terhadap Penerapan Persyaratan Perizinan Berusaha pada Usaha Pengolahan dan Pemasaran Hasil Perikanan sesuai Skala Usaha dan Risiko	Indikator Sub Kegiatan : Jumlah Unit Usaha Pengolahan dan Pemasaran Hasil Perikanan yang Mendapatkan Pembinaan Terhadap Penerapan Persyaratan Perizinan Berusaha pada Usaha Pengolahan dan Pemasaran Hasil Perikanan Sesuai Skala Usaha dan Risiko	97 unit usaha
3.	Sasaran Kegiatan : Terlaksananya penyediaan dan penyaluran bahan baku Industri pengolahan ikan yang efektif dan efisien	Indikator Kegiatan : Tersedianya dan Tersalurkannya Produk Perikanan	2.015 Ton

No.	Sasaran	Indikator Kinerja	Target
(1)	(2)	(3)	(4)
	Sasaran Sub Kegiatan : Terlaksananya Peningkatan Ketersediaan Ikan untuk Konsumsi dan Usaha Pengolahan dalam 1 (satu) Daerah Kabupaten/Kota	Indikator Sub Kegiatan : Jumlah Peningkatan Ketersediaan Ikan untuk Konsumsi dan Usaha Pengolahan dalam 1 (Satu) Daerah Kabupaten/Kota	2.015 Ton
	Sasaran Sub Kegiatan : Terlaksananya Pemberian Fasilitas Bagi Pelaku Usaha Perikanan Skala Mikro dan Kecil dalam 1 (satu) Daerah Kabupaten/Kota	Indikator Sub Kegiatan : Jumlah Pelaku Usaha Perikanan Skala Mikro dan Kecil dalam 1 (satu) Daerah Kabupaten/Kota yang Terfasilitasi	100 pelaku usaha
4.	Sasaran Kegiatan : Terselenggaranya Penerbitan Tanda Daftar Usaha Pengolahan Hasil Perikanan Bagi Usaha Skala Mikro dan Kecil	Indikator Kegiatan : Jumlah Penerbitan Tanda Daftar Usaha Pengolahan Hasil Perikanan Bagi Usaha Skala Mikro dan Kecil	1 dokumen
	Sasaran Sub Kegiatan : Terselenggaranya Data dan Informasi Usaha Pemasaran dan Pengolahan Hasil Perikanan Skala Usaha dan Risiko	Indikator Sub Kegiatan : Jumlah Data dan Informasi Usaha Pemasaran dan Pengolahan Hasil Perikanan Skala Usaha dan Risiko	1 dokumen

Sumber Data : Dinas Perikanan Kabupaten Pacitan

Tabel 2.14
Anggaran Bidang Pengelolaan Produk Perikanan Dinas Perikanan Tahun 2025

No	Kegiatan	Anggaran		Keterangan
		Sebelum Perubahan (Rp.)	Sesudah Perubahan (Rp.)	
1.	Penerbitan Tanda Daftar Usaha Pengolahan Hasil Perikanan bagi Usaha Skala Mikro dan Kecil	0,00	20.000.000,00	APBD

2.	Pembinaan Mutu dan Keamanan Hasil Perikanan Bagi Usaha Pengolahan dan Pemasaran Skala Mikro dan Kecil	950.000.000,00	151.752.200,00	APBD
3.	Penyediaan dan penyaluran Bahan Baku Industri Pengolahan Ikan dalam 1 (satu) daerah Kabupaten /Kota	150.000.000,00	104.334.070,00	APBD
Jumlah		1.100.000.000,00	276.086.270,00	

Sumber Data : Dinas Perikanan Kabupaten Pacitan

BAB III AKUNTABILITAS KINERJA

Sebagai media pertanggungjawaban dan penyampaian atas capaian kinerja yang telah dilaksanakan dalam kurun waktu 1 (satu) tahun anggaran dalam tahun 2025, maka disusun pertanggungjawaban ini agar dapat diketahui atas keberhasilan dan kegagalan yang disesuaikan dengan visi dan misi yang ditetapkan.

Dalam akuntabilitas kinerja ini akan disajikan capaian kinerja dan pengukuran kinerja, evaluasi dan analisis atas akuntabilitas kinerja termasuk di dalamnya menguraikan secara sistematis atas keberhasilan dan ketidaktercapaian atas program dan kegiatan yang ditetapkan, dengan tidak tercapainya atas program dan kegiatan akan diketahui permasalahan yang timbul untuk diadakan langkah antisipatif.

Pengukuran kinerja dilakukan secara periodik. Untuk Indikator Kinerja yang capaiannya diukur secara triwulan/semester/tahunan diperhitungkan sesuai dengan karakteristik Indikator Kinerja dimaksud. Proses penghitungan kinerja menggunakan manual Indikator Kinerja Utama (IKU) yang telah disusun sebelumnya, serta menilai capaian kinerja dari kegiatan-kegiatan yang mendukung pencapaian kinerja program. Koordinasi proses penghitungan dilakukan oleh para pengelola kinerja setiap sasaran strategis sesuai dengan tanggung jawabnya.

Akuntabilitas Kinerja organisasi merupakan kinerja secara kolektif dari seluruh Unit Kerja di lingkungan Dinas Perikanan. Dengan didasarkan atas perjanjian kinerja tersebut di atas serta seluruh perjanjian kinerja di level Satuan Kerja, telah dilakukan pengukuran dan evaluasi kinerja secara berkala.

Pengukuran kinerja digunakan untuk menilai keberhasilan dan kegagalan pelaksanaan kegiatan sesuai dengan program, sasaran yang telah ditetapkan dalam rangka mewujudkan misi dan visi instansi pemerintah. Pengukuran kinerja dilaksanakan sesuai dengan Peraturan Menteri Negara Pendayagunaan Aparatur Negara dan Reformasi Birokrasi Republik Indonesia Nomor 53 Tahun 2014 tentang Petunjuk Teknis Perjanjian Kinerja, Pelaporan Kinerja dan Tata Cara Reviu Atas Laporan Kinerja Instansi Pemerintah.

Indikator Kinerja Utama (IKU) adalah ukuran keberhasilan yang menggambarkan kinerja utama instansi pemerintah sesuai dengan tugas fungsi serta mandat (*core business*) yang diemban. Sedangkan capaian kinerja sasaran diperoleh berdasarkan pengukuran atas indikator kinerja sasaran strategis. Cara penyimpulan hasil pengukuran kinerja pencapaian sasaran strategis dilakukan dengan membuat capaian rata-rata atas capaian indikator kinerja sasaran.

Predikat nilai capaian kinerjanya dikelompokkan dalam skala pengukuran ordinal dengan pendekatan petunjuk pelaksanaan evaluasi akuntabilitas kinerja instansi pemerintah, sebagai berikut :

Tabel 3.1
Skala Pengukuran Capaian Kinerja

No	Katagori	Nilai Angka	Interpretasi
1.	AA	> 85–100	Memuaskan
2.	A	> 75 – 85	Sangat Baik
3.	B	> 65 – 75	Baik
4.	CC	> 50 – 65	Cukup Baik
5.	C	> 30 – 50	Agak Kurang
6.	D	0 – 30	Kurang

Penetapan angka capaian kinerja terhadap hasil prosentase capaian indikator kinerja sasaran yang mencapai lebih dari 100% termasuk pada angka capaian kinerja sebesar 100. Angka capaian kinerja terhadap hasil prosentase capaian indikator kinerja sasaran yang mencapai kurang dari 0% termasuk pada angka capaian kinerja sebesar 0. Selanjutnya berdasarkan hasil evaluasi kinerja dilakukan analisis pencapaian kinerja untuk memberikan informasi yang lebih transparan mengenai sebab-sebab tercapai atau tidak tercapainya kinerja yang diharapkan.

A. Capaian Kinerja Dinas Perikanan Tahun 2025

A.1 Membandingkan Target dan Realisasi Kinerja Tahun 2025

Indikator Kinerja Sasaran Strategis Dinas Perikanan yang mendukung Visi, Misi, Tujuan dan Sasaran RPJMD Kabupaten Pacitan Tahun 2021-2026 sebagaimana tercantum pada Peraturan Daerah Nomor 10 Tahun 2021 tentang Rencana Pembangunan Jangka Menengah Daerah Kabupaten Pacitan Tahun 2021-2026 BAB VII dengan tingkat pencapaian sebagai berikut :

Tabel 3.2
Capaian Kinerja Indikator Sasaran Strategis dan Program Tahun 2025

SASARAN STRATEGIS	INDIKATOR KINERJA	TARGET	REALISASI	CAPAIAN (%)
Sasaran Meningkatnya Produksi Perikanan	Produksi Perikanan	16.000 Ton	11.159,77 Ton	69,75 %
Program Pengelolaan Perikanan Tangkap	Produksi Perikanan Kelompok Nelayan	13.326 Ton	8.496,31 Ton	63,76 %
Program Pengelolaan Perikanan Budidaya	Produksi Perikanan Budidaya	2.674 Ton	2.663,46 Ton	99,61 %
Sasaran Meningkatnya Nilai Tambah Produk Olahan Hasil Perikanan	Nilai Tambah Produk Olahan Hasil Perikanan	33,84 %	34,39 %	101,63 %
Program Pengolahan dan Pemasaran Hasil Perikanan	Produksi Olahan Hasil Perikanan	2.015 Ton	2.564,78 Ton	127,28%
RATA – RATA CAPAIAN SASARAN				85,69 %

Sumber Data : Dinas Perikanan Kabupaten Pacitan

Analisis capaian kinerja Dinas Perikanan setiap Sasaran Strategis untuk setiap perspektif dilakukan untuk menjelaskan realisasi indikator kinerja utama, permasalahan dan kendala yang dihadapi serta upaya perbaikan yang dilakukan kedepan dalam rangka peningkatan kualitas pengelolaan kinerja.

Capaian kinerja Dinas Perikanan Kabupaten Pacitan merupakan akumulasi dan sinergi dari capaian kinerja pada masing-masing bidang teknis, yaitu Bidang Perikanan Tangkap, Bidang Perikanan Budidaya, serta Bidang Pengelolaan dan Pemasaran Produk Perikanan. Setiap capaian kinerja bidang tersebut secara langsung mendukung dan menjadi dasar pencapaian indikator

kinerja pimpinan Dinas Perikanan sebagaimana tertuang dalam Perjanjian Kinerja dan dokumen perencanaan strategis.

Kinerja Bidang Perikanan Tangkap berkontribusi pada peningkatan produksi perikanan tangkap, penguatan kelembagaan nelayan, serta peningkatan sarana dan prasarana penangkapan ikan yang berkelanjutan. Selanjutnya, Bidang Perikanan Budidaya berperan dalam peningkatan produksi perikanan budidaya melalui pengembangan teknologi budidaya, penyediaan sarana prasarana, serta pendampingan kepada pembudidaya ikan. Sementara itu, Bidang Pengelolaan dan Pemasaran Produk Perikanan berkontribusi pada peningkatan nilai tambah hasil perikanan melalui pembinaan unit pengolahan ikan, peningkatan mutu dan keamanan pangan, serta penguatan akses pemasaran produk perikanan.

Keterkaitan antara capaian kinerja pimpinan dengan kepala bidang tercermin dari proses perencanaan, pelaksanaan, hingga evaluasi kinerja yang terintegrasi. Target kinerja Kepala Dinas dijabarkan ke dalam sasaran dan indikator kinerja masing-masing kepala bidang, sehingga pencapaian kinerja pimpinan merupakan hasil langsung dari keberhasilan pelaksanaan program dan kegiatan pada tingkat bidang. Dengan demikian, capaian kinerja Dinas Perikanan Kabupaten Pacitan dapat dicapai secara efektif melalui koordinasi, sinergi, dan akuntabilitas kinerja seluruh unit kerja di lingkungan Dinas Perikanan.

Capaian Indikator Kinerja Sasaran Strategis Dinas Perikanan Tahun 2025 tidak tercapai seluruhnya. Indikator kinerja sasaran strategis yang tidak tercapai adalah Indikator Kinerja Sasaran Produksi Perikanan, hanya tercapai sebesar 11.159,77 Ton atau 69,75 % dari target sebesar 16.000 Ton. Tidak tercapainya target indikator sasaran produksi perikanan disebabkan tidak tercapainya target indikator program Pengelolaan Perikanan Tangkap dengan capaian sebesar 63,76 % dari target sebesar 13.326 Ton sedangkan indikator program Pengelolaan Perikanan Budidaya tercapai sebesar 99,61 % dari target sebesar 2.674 Ton.

Produksi perikanan tahun 2025 sebesar 11.159,77 ton menurun sebesar 1.370,2 ton atau 10,94 % dibanding produksi perikanan tahun 2024

sebesar 12.529,97 ton. Penurunan produksi sebesar 10,94 % disebabkan penurunan produksi perikanan kelompok nelayan tahun 2025 sebesar 8.496,31 ton mengalami penurunan sebesar 2.594,83 ton atau 23,40 % dibanding produksi perikanan kelompok nelayan tahun 2024 sebesar 11.091,14 ton. Produksi perikanan budidaya tahun 2025 sebesar 2.663,46 ton mengalami peningkatan mencapai 85% dari produksi 2024 sebesar 1.438,83 ton.

Sedangkan untuk Indikator Kinerja Sasaran Nilai Tambah Produk Olahan Hasil Perikanan tercapai sebesar 34,39 % atau 101,63 % dari target Nilai Tambah Produk Olahan Hasil Perikanan sebesar 33,84 %. Indikator kinerja sasaran nilai tambah produk olahan hasil perikanan tahun 2025 meningkat sebesar 3,52 % dibanding Nilai Tambah Produk Olahan Hasil Perikanan tahun 2024 sebesar 33,22 %. Tercapainya indikator kinerja sasaran nilai tambah didukung dengan tercapainya indikator kinerja Program Pengolahan dan Pemasaran Hasil Perikanan sebesar 2.564,78 ton atau 127,28% dari target 2.015 ton.

Pada tahun 2025 Terdapat perbedaan target kinerja antara yang tertuang dalam Perjanjian Kinerja Tahun 2025 dengan target yang ditetapkan dalam Renstra Dinas Perikanan Kabupaten Pacitan Tahun 2021–2026. Perbedaan tersebut disebabkan adanya target direktif dari pimpinan yang harus diakomodasi dalam penetapan target kinerja tahun 2025 dan sudah disahkan dengan adanya Berita Acara Penyesuaian Target Perjanjian Kinerja dan Renstra.

Target kinerja produksi perikanan pada Renstra yang semula ditetapkan sebesar 15.005 ton disesuaikan pada Perjanjian Kinerja menjadi 16.000 ton, yang terdiri atas produksi perikanan kelompok nelayan dari semula 12.381 mengalami penyesuaian sebesar 13.326 ton serta produksi perikanan budidaya mengalami penyesuaian dari 2.624 ton menjadi 2.674 ton.

Selain itu, target produksi olahan hasil perikanan juga mengalami penyesuaian, dari semula 1.585 ton menjadi 2.015 ton. Penyesuaian target tersebut merupakan bentuk komitmen Pemerintah Daerah dalam meningkatkan kinerja sektor perikanan serta mendorong pertumbuhan produksi dan nilai tambah hasil perikanan di Kabupaten Pacitan.

A.2 Perbandingan Realisasi Kinerja dan Capaian Kinerja Tahun 2025 Dengan Tahun 2024 dan Beberapa Tahun Terakhir

Perbandingan realisasi capaian Indikator Kinerja sasaran strategis tahun 2025 dan tahun 2024 sebagaimana pada tabel berikut:

Tabel 3.3
Perbandingan Target dan Realisasi Kinerja Tahun 2025 dengan 2024

Tujuan/ Sasaran Strategis	Indikator Kinerja	Target 2025	Realisasi	
			Tahun 2024	Tahun 2025
Meningkatnya Produksi Perikanan	Produksi perikanan (Ton)	16.000 Ton	12.529,97 ton	11.159,77 ton
Meningkatnya Nilai Tambah Produk Olahan Hasil Perikanan	Nilai Tambah Produk Olahan Hasil Perikanan (%)	33,84%	33,22 %	34,39 %

Sumber Data : Dinas Perikanan Kabupaten Pacitan

Produksi Perikanan Tahun 2025 sebesar 11.159,77 ton menurun dibanding produksi perikanan Tahun 2024 sebesar 12.529,97 ton, terjadi penurunan produksi perikanan tahun 2025 sebesar 1.370,2 ton atau 10,94 % dibanding produksi perikanan tahun 2024. Penurunan produksi perikanan disebabkan karena penurunan produksi kelompok nelayan.

Tabel 3.4
Pencapaian Kinerja Dinas Perikanan Tahun 2020-2025

NO	INDIKATOR KINERJA SESUAI TUGAS DAN FUNGSI PERANGKAT DAERAH	TARGET RENSTRA PERANGKAT DAERAH TAHUN KE-						REALISASI CAPAIAN (TON) TAHUN KE-						PROSENTASE CAPAIAN (%) PADA TAHUN KE-					
		2020	2021	2022	2023	2024	2025	2020	2021	2022	2023	2024	2025	2020	2021	2022	2023	2024	2025
	ASPEK PELAYANAN UMUM																		
	Fokus Pelayanan Urusan Pilihan																		
	Kelautan dan Perikanan																		
1.1	Produksi Perikanan Budidaya (ton)	1.173,40	2.153	2.266	2.380	2.499	2.624	2.158,46	2.164,87	1.647,18	1.452,56	1.438,83	2.663,46	183,95	100,55	72,69	61,03	57,58	101,50
1.2	Produksi Perikanan Kelompok Nelayan (ton)	12.258,39	11.000	11.330	11.670	12.020	12.381	11.733,07	12.643,68	8.874,35	12.940,45	11.091,14	8.496,31	95,71	114,94	78,33	110,89	92,27	68,62
1.3	Produksi Hasil Olahan Perikanan (ton)	1.699,62	1.464	1.493	1.523	1.554	1.585	1.017,92	1.059,71	1.123,97	1.688,37	1.721,97	2.564,78	59,89	72,38	75,28	110,86	110,81	161,82

Sumber Data : Dinas Perikanan Kabupaten Pacitan

Pencapaian Kinerja Dinas Perikanan 6 tahun terakhir seperti terlihat pada tabel diatas terjadi dinamika yang apabila kita amati utamanya pada produksi perikanan budidaya terjadi penurunan produksi mulai Tahun 2023. Pada tahun 2023 Produksi Perikanan Budidaya sebesar 1.452,56 ton atau mencapai 61,03% dari target Renstra tahun 2023, capaian tersebut belum mencapai target Renstra tahun 2023 sebesar 2.380 ton. Produksi perikanan budidaya Tahun 2024 terjadi penurunan dibanding produksi perikanan budidaya tahun 2023 terlihat pada realisasi capaian produksi yang hanya sebesar 1.438,83 ton atau turun 3,45% dibanding produksi perikanan budidaya Tahun 2023 sebesar 1.452,56 ton. Pada tahun 2025 Produksi Perikanan Budidaya sebesar 2.663,46 ton atau mencapai 101,50% dari target Renstra tahun 2025 sebesar 2.624 ton. Produksi perikanan budidaya Tahun 2025 terjadi kenaikan sebesar 1.224,63 ton atau naik 85,11% dibanding produksi perikanan budidaya Tahun 2024.

Terjadi peningkatan produksi perikanan budidaya yang berasal dari budidaya air tawar dan budidaya air payau (tambak). Produksi budidaya air payau memberikan kontribusi terbesar pada produksi perikanan budidaya. Pada Tahun 2025 produksi budidaya air payau mencapai 1.732,57 ton. Produksi tersebut mengalami peningkatan sebesar 800,08 ton atau 85,80% dari produksi budidaya air payau tahun 2024 sebesar 932,48 ton. Sedangkan produksi perikanan budidaya air tawar pada tahun 2025 mencapai 930,88 ton. Produksi tersebut mengalami kenaikan sebesar 424,54 ton atau 83,84% dari produksi budidaya air tawar tahun 2024 sebesar 506,34 ton.

Peningkatan produksi perikanan budidaya air payau disebabkan adanya revitalisasi tambak secara mandiri dari beberapa lahan tambak yang semula dalam kondisi tidak berproduksi atau tidak aktif untuk beroperasi kembali. Faktor lain yang menyebabkan kenaikan produksi adalah dilaksanakannya penerapan Cara Budidaya Ikan yang Baik (CBIB) meskipun pelaksanaannya belum optimal, utamanya dari aspek pemilihan benur yang berkualitas serta manajemen pengendalian hama dan penyakit ikan. Selain itu, adanya program bantuan sarana produksi dari Direktorat Jenderal Perikanan Budidaya Kementerian Kelautan dan Perikanan berupa benur udang vanname

sejumlah 2.000.000 ekor turut menyumbang kenaikan produksi perikanan budidaya air payau.

Peningkatan produksi perikanan budidaya air tawar disebabkan oleh adanya bantuan sarana dan prasarana budidaya baik dari APBD I dan II, serta penerapan Cara Budidaya Ikan yang Baik (CBIB) oleh pembudidaya ikan utamanya dari aspek pengelolaan kesehatan ikan dan lingkungan yang salah satunya pemantauan kualitas air melalui inovasi DIA SI CETAR (Digitalisasi Aksi Cek Kualitas Air Tawar). Disamping itu, adanya peningkatan permintaan pasar terhadap komoditas budidaya baik air tawar maupun air payau juga mempengaruhi terhadap peningkatan produksi perikanan budidaya terutama menjelang hari natal dan tahun baru.

Produksi perikanan kelompok nelayan terjadi peningkatan yang sangat signifikan di Tahun 2023 dibanding Tahun 2022 dengan realisasi produksi perikanan kelompok nelayan Tahun 2023 sebesar 12.940,45 ton atau meningkat sebesar 4.066,1 ton dibanding realisasi Tahun 2022 yang hanya sebesar 8.874,35 ton. Terjadi peningkatan produksi sebesar 45,82 % dibanding produksi perikanan kelompok nelayan Tahun 2022. Target produksi perikanan kelompok nelayan Tahun 2023 tercapai 110,88 % dengan target sebesar 11.670 ton. Produksi perikanan kelompok nelayan tahun 2025 sebesar 8.496,31 ton mengalami penurunan sebesar 2.594,83 ton atau 23,40 % dibanding produksi perikanan kelompok nelayan tahun 2024 sebesar 11.091,14 ton. Penurunan produksi perikanan nelayan disebabkan oleh penurunan produksi perikanan laut dan PUD. Untuk produksi perikanan laut terjadi penurunan produksi sebesar 24,90 % dibanding Tahun 2024 dengan produksi Tahun 2025 sebesar 7.674,86 ton dan produksi tahun 2024 sebesar 10.219,35 ton. Sedangkan Untuk produksi Perairan Umum Daratan (PUD) terjadi penurunan produksi sebesar 4,13 % dibanding Tahun 2024 dengan produksi Tahun 2025 sebesar 821,45 ton dan produksi tahun 2024 sebesar 856,83 ton. Belum optimalnya usaha perikanan tangkap oleh nelayan kecil karena keterbatasan sarana penangkapan ikan. Produksi perikanan kelompok nelayan tahun 2025 sebesar 8.496,31 ton mengalami penurunan sebesar 2.594,83 ton atau 23,40%

dibanding produksi perikanan kelompok nelayan tahun 2024 sebesar 11.091,14 ton. Penurunan produksi perikanan nelayan disebabkan oleh :

- Seringkali terjadi cuaca buruk (badai, gelombang tinggi, petir dan halilintar) sehingga nelayan tidak melaut dan mengurangi jumlah trip untuk menangkap ikan;
- Nelayan kecil yang beralih dari menangkap ikan ke BBL;
- Pelaksanaan survey *seismic* laut 2D oleh PT. Pertamina Hulu Energi Jambi Merang di WPP 573 sejak Oktober 2025, yang menyebabkan ruaya ikan berubah dan pemotongan 52 rumpon milik pelaku usaha perikanan Pacitan. Setiap rumpon berpotensi menghasilkan produksi perikanan tangkap sekitar 5 ton.

Untuk produksi hasil olahan perikanan di Tahun 2023 terjadi peningkatan yang sangat signifikan dibanding tahun 2022. Produksi hasil olahan perikanan Tahun 2023 sebesar 1.688,37 ton naik sebesar 564,4 ton atau 50.21 % dibanding produksi hasil olahan perikanan Tahun 2022 sebesar 1.123,97 ton. Target produksi hasil olahan perikanan Tahun 2023 tercapai 110,85 % dengan target sebesar 1.523 ton. Produksi Produk Hasil Olahan Perikanan tersebut mencapai target RPJMD tahun 2023, hal ini dikarenakan penambahan yang signifikan dari jenis pengolahan pembekuan dan pengesan/pendinginan. Hal ini dikarenakan mulai efektifnya produksi *cold storage*, sehingga pada akhir tahun ini jumlah produksi dari pembekuan sebesar 469.120 kg dan pengesan/pendinginan sebesar 380.645. Selain hal tersebut juga dikarenakan adanya kenaikan jumlah produksi di jenis pengolahan pelumatan daging sebesar 648.115 kg yang disebabkan semakin naiknya permintaan dari luar kota dan wisatawan serta ketersediaan bahan baku yang semakin tercukupi dengan adanya *cold storage*. Sedangkan untuk nilai tambah produk olahan hasil perikanan Tahun 2025 sebesar 34,39 % meningkat dibanding dengan target nilai tambah produk olahan perikanan tahun 2024 sebesar 33,84 %. Terjadi peningkatan nilai tambah sebesar 0,55 atau terjadi peningkatan sebesar 1,63 % dari Target Tahun 2024. Peningkatan nilai tambah produk olahan hasil perikanan tahun 2025 Peningkatan nilai tambah disebabkan karena efisiensi produksi dan peningkatan produksi.

Analisis capaian kinerja Dinas Perikanan setiap Sasaran Strategis untuk setiap perspektif dilakukan untuk menjelaskan realisasi indikator kinerja utama, permasalahan dan kendala yang dihadapi serta upaya perbaikan yang dilakukan kedepan dalam rangka peningkatan kualitas pengelolaan kinerja.

A.3 Perbandingan Realisasi Kinerja Sampai Dengan Tahun Ini Dengan Target Jangka Menengah yang Terdapat Dalam Dokumen Rencana Strategis

Pencapaian kinerja sasaran dibandingkan dengan target akhir periode RPJMD/ RENSTRA untuk produksi perikanan masih belum mencapai target hanya sebesar 71,97 % sedangkan untuk nilai tambah produk olahan hasil perikanan sebesar 99,62 % hampir mencapai target akhir RPJMD/RENSTRA. Pencapaian ini dapat dilihat pada tabel berikut :

Tabel 3.5
Perbandingan Realisasi Indikator Kinerja Sasaran Dengan Target Akhir RPJMD/ RENSTRA

SASARAN STRATEGIS	INDIKATOR KINERJA	TARGET AKHIR RPJMD / RENSTRA	REALISASI	CAPAIAN (%)
Meningkatnya Produksi Perikanan	Produksi Perikanan (ton)	15.507 ton	11.159,77 ton	71,97 %
Meningkatnya Nilai Tambah Produk Olahan Hasil Perikanan	Nilai tambah produk olahan hasil perikanan (%)	34,52 %	34,39 %	99,62 %
RATA-RATA				85,80 %

Sumber Data : Dinas Perikanan Kabupaten Pacitan

Tabel 3.6
Perbandingan Realisasi Indikator Kinerja Program Dengan Target Akhir RPJMD/RENSTRA

NO	SASARAN STRATEGIS	PROGRAM	INDIKATOR CAPAIAN PROGRAM	TARGET AKHIR RPJMD / RENSTRA	REALISASI TAHUN 2025	CAPAIAN (%)
1	Meningkatnya produksi perikanan	Pengelolaan Perikanan Tangkap	Produksi perikanan kelompok	12.752 ton	8.496,31 ton	66,63 %

			nelayan (ton)			
		Pengelolaan Perikanan Budidaya	Produksi perikanan budidaya (ton)	2.755 ton	2.663,46 ton	96,68 %
2	Meningkatnya Nilai Tambah Produk Olahan Hasil Perikanan	Pengolahan dan Pemasaran produksi Perikanan	Produksi olahan hasil perikanan (ton)	1.616 ton	2.654,78 ton	164,28 %
RATA-RATA CAPAIAN						109,20 %

Sumber Data : Dinas Perikanan Kabupaten Pacitan

Pada tahun 2025 untuk indikator kinerja sasaran produksi perikanan dengan indikator kinerja program produksi perikanan budidaya sebesar 2.663,46 ton atau mencapai 96,68 % dari target akhir RPJMD tahun 2021-2026 sebesar 2.755 ton. Sedangkan untuk indikator kinerja program produksi perikanan kelompok nelayan tahun 2025 sebesar 8.496,31 ton atau mencapai 66,63 % dari target akhir RPJMD tahun 2021-2026 sebesar 12.752 ton.

Untuk indikator kinerja sasaran nilai tambah produk olahan hasil perikanan dengan indikator kinerja program produksi olahan hasil perikanan sebesar 2.654,78 ton atau mencapai 164,28 % dari target akhir RPJMD tahun 2026 sebesar 1.616 ton.

Pencapaian kinerja program dibandingkan dengan target akhir RPJMD / Renstra masih dalam kategori Sangat Baik dengan rata – rata capaian 109,21 % meskipun target dari 3 indikator program yang telah ditetapkan masih ada 2 indikator capaian program yang belum tercapai yaitu Produksi perikanan kelompok nelayan yang baru tercapai sebesar 66,67 % dan produksi perikanan budidaya yang tercapai 96,68 % dari target akhir RPJMD/RENSTRA.

A.4 Perbandingan Realisasi Kinerja Tahun 2025 Dengan Standar Nasional

Untuk perbandingan realisasi kinerja sasaran dengan realisasi Nasional tahun 2025 sebagaimana tabel berikut ini:

Tabel 3.7
Perbandingan Realisasi Kinerja Dengan Realisasi Nasional

SASARAN STRATEGIS	INDIKATOR KINERJA	REALISASI KABUPATEN TAHUN 2025	REALISASI NASIONAL TAHUN 2025	KET
Meningkatnya Produksi Perikanan	Produksi Perikanan (ton)	11.159,77 ton	10,44 juta ton *(produksi sampai triwulan 3)	0,107 %
Meningkatnya Nilai Tambah Produk Olahan Hasil Perikanan	Nilai Tambah Produk Olahan Hasil Perikanan (%)	34,39	-	Data tidak tersedia

Sumber Data : Kementerian Kelautan dan Perikanan

Pencapaian target indikator kinerja sasaran produksi perikanan hanya sebesar 0,107 % dibandingkan dengan pencapaian nasional. Produksi perikanan Kabupaten Pacitan Tahun 2025 sebesar 11.159,77 ton sedangkan pencapaian nasional di Tahun 2025 sebesar 10,44 juta ton.

Kontribusi terbesar produksi perikanan kelompok nelayan Kabupaten Pacitan terhadap produksi nasional sebesar 0,082%. Sedangkan Kontribusi produksi perikanan budidaya Kabupaten Pacitan terhadap produksi nasional sebesar 0,025%

A.5 Analisis Penyebab Keberhasilan/Kegagalan Atau

Peningkatan/Penurunan Kinerja Serta Alternatif Solusi yang Telah Dilakukan

Sesuai dengan RPJMD Kabupaten 2021-2026, indikator kinerja Sasaran Dinas Perikanan sebanyak 3 sasaran dengan indikator sasaran 3 indikator dan 4 program dengan 4 indikator kinerja program. Untuk mencapai target indikator kinerja tersebut, Dinas Perikanan mempunyai 3 sasaran yaitu :

- a. Meningkatkan Produksi Perikanan.
- b. Meningkatkan Produksi Olahan Hasil Perikanan.
- c. Meningkatkan Pelayanan Perangkat Daerah

Didukung 4 (empat) program antara lain :

1. Program Penunjang Urusan Pemerintahan Daerah Kabupaten / Kota.
2. Program Pengelolaan Perikanan Tangkap.
3. Program Pengelolaan Perikanan Budidaya.
4. Program Pengolahan dan Pemasaran Hasil Perikanan.

Keempat Program diatas ditunjang dengan beberapa kegiatan. Pada tahun 2025 kegiatan yang dilaksanakan Dinas Perikanan sebanyak 16 kegiatan termasuk kegiatan Perencanaan, Penganggaran, dan Evaluasi Kinerja Perangkat Daerah, Administrasi Keuangan Perangkat Daerah, Administrasi Kepegawaian Perangkat Daerah, Administrasi Umum Perangkat Daerah, Pengadaan Barang Milik Daerah Penunjang Urusan Pemerintahan Daerah, Penyediaan Jasa Penunjang Urusan Pemerintahan Daerah serta Pemeliharaan Barang Milik Daerah Penunjang Urusan Pemerintahan Daerah.

Berdasarkan pelaksanaan program dan kegiatan yang sudah dilakukan pada tahun 2025, capaian sasaran Dinas Perikanan menunjukkan perkembangan sebagai berikut :

1. Sasaran Meningkatnya Produksi Perikanan

Sasaran “Meningkatnya Produksi Perikanan” diarahkan pada peningkatan produksi perikanan budidaya (kolam, karamba, minapadi, tambak), peningkatan jumlah pembudidaya ikan, peningkatan luas areal budidaya, peningkatan produksi perikanan kelompok nelayan, peningkatan jumlah nelayan yang bergerak dalam usaha penangkapan ikan, peningkatan jumlah kapal dan peningkatan produksi perairan umum. Dengan peningkatan produksi dan nilai produksi diharapkan akan meningkatkan pendapatan pekerja sektor perikanan. Untuk mewujudkan sasaran tersebut, diharapkan dapat dicapai melalui 2 (dua) program yaitu program Pengelolaan Perikanan Tangkap dan Program Pengelolaan Budidaya Perikanan dengan capaian indikator program sebagaimana pada tabel berikut:

Tabel 3.8
Capaian Indikator Program Sasaran Meningkatnya Produksi Perikanan

SASARAN STRATEGIS	INDIKATOR KINERJA	TARGET	REALISASI	SATUAN	CAPAIAN (%)	PROGRAM	INDIKATOR CAPAIAN PROGRAM	TARGET 2025	REALISASI TAHUN 2025	CAPAIAN (%)
Meningkatnya Produksi Perikanan	Peningkatan Produksi Perikanan	16.000	11.159,77	Ton	69,75	Pengelolaan Perikanan Tangkap	Produksi Perikanan Kelompok Nelayan (Ton)	13.326	8.496,31	63,76
						Pengelolaan Budidaya Perikanan	Produksi Perikanan Budidaya (Kolam, Tambak) (Ton)	2.674	2.663,46	99,61

Sumber Data : Dinas Perikanan Kabupaten Pacitan

Untuk Program Pengelolaan Perikanan Tangkap dengan indikator capaian program Produksi perikanan kelompok nelayan pada tahun 2025 sebesar 8.496,31 ton atau mencapai 63,76 % dari target tahun 2025 sebesar 13.326 ton. Capaian tersebut kurang dari target tahun 2025 sebesar 36,24 % atau sebesar 4.829,69 ton. Jika dibandingkan dengan produksi perikanan kelompok nelayan tahun 2024 terjadi penurunan produksi perikanan laut sebesar 2.544,49 ton atau turun sebesar 24,90% dibanding produksi perikanan laut Tahun 2024 sebesar 10.219,35 ton.

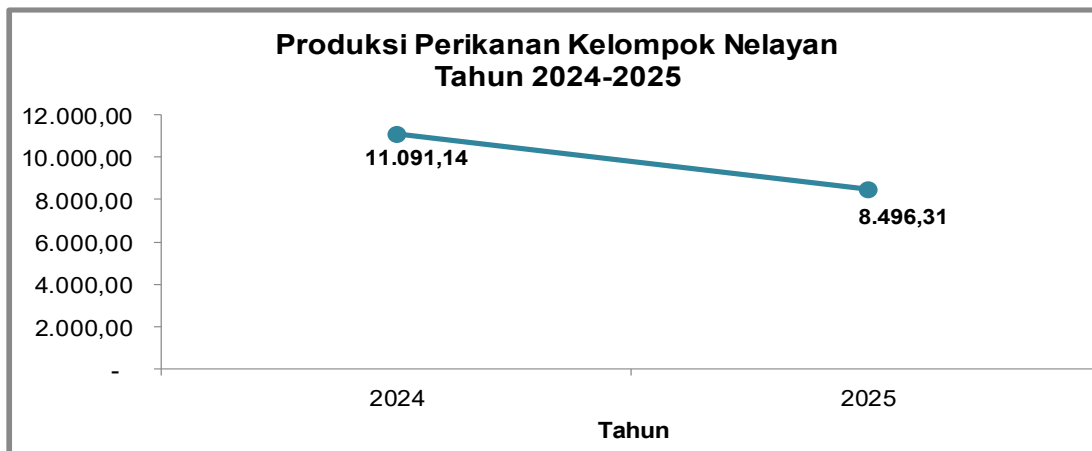
Berikut ini capaian produksi Perikanan Kelompok Nelayan yang terdiri dari Produksi Perikanan Laut dan Produksi Perairan Umum Daratan (PUD) tahun 2024 dan 2025 berdasarkan kecamatan sebagaimana tabel di bawah ini.

Tabel 3.9
Produksi Perikanan Kelompok Nelayan Berdasarkan Kecamatan
Tahun 2024 dan 2025

KECAMATAN	PRODUKSI PERIKANAN LAUT (KG)		PRODUKSI PERAIRAN UMUM DARATAN /PUD (KG)		JUMLAH (KG)	
	2024	2025	2024	2025	2024	2025
(1)	(2)	(3)	(4)	(5)	(6)	(7)
1 Donorojo	360.676	565.871	26.422	82.909	387.098	648.780
2 Punung	-	-	41.483	31.288	41.483	31.288
3 Pringkuku	789.797	376.155	71.077	21.444	860.874	397.599
4 Pacitan	6.256.901	4.709.400	173.584	280.470	6.430.485	4.989.870
5 Kebonagung	908.142	550.544	71.267	34.451	979.409	584.995
6 Arjosari	-	-	97.185	72.654	97.185	72.654
7 Nawangan	-	-	27.930	40.520	27.930	40.520
8 Bandar	-	-	32.806	34.459	32.806	34.459
9 Tegalombo	-	-	79.894	76.126	79.894	76.126
10 Tulakan	347.447	116.814	57.472	10.238	404.919	127.052
11 Ngadirojo	1.111.982	1.247.687	131.109	129.634	1.243.091	1.377.321
12 Sudimoro	444.400	108.387	61.570	7.261	505.970	115.648
JUMLAH	10.219.355	7.674.858	871.799	821.454	11.091.144	8.496.312

Sumber Data : Bidang Perikanan Tangkap

Grafik 3.1
Produksi Perikanan Kelompok Nelayan Tahun 2024-2025



Potensi perikanan tangkap laut terdapat pada 7 Kecamatan Pantai yaitu Kec. Sudimoro, Kec. Ngadirojo, Kec. Tulakan, Kec. Kebonagung, Kec. Pacitan, Kec. Pringkuku, Kec. Donorojo. Produksi perikanan kelompok nelayan terbesar ada di Kecamatan Pacitan, hal ini dikarenakan di Kecamatan Pacitan terdapat Pelabuhan Perikanan Pantai (PPP) Tamperan yang merupakan pelabuhan perikanan type c atau kelas II. Pelabuhan ini dirancang untuk melayani kapal perikanan berukuran 5 – 15 GT. Pelabuhan ini dapat menampung 50 - 500 kapal sekaligus. Jumlah kapal dan nelayan di Kec. Pacitan juga lebih besar dibandingkan dengan kecamatan lainnya.

Jumlah kapal di Kabupaten Pacitan tahun 2025 menurun jumlahnya dibanding jumlah kapal tahun 2024. Jumlah kapal pada tahun 2025 sebesar 1.532 unit atau turun sebesar 22,74 % dibanding tahun 2024 sebesar 1.983 unit. Terjadi penurunan jumlah kapal di 5 kecamatan yaitu di Kecamatan Sudimoro, Ngadirojo, Kebonagung, Pringkuku dan Donorojo. Sedangkan pada 2 kecamatan yaitu Kecamatan Tulakan dan Pacitan terjadi peningkatan jumlah kapal dibanding Tahun 2024. Berikut jumlah kapal dan nelayan tahun 2024 dan 2025.

Tabel 3.10
Jumlah Perahu/Kapal Menurut Kecamatan Tahun 2024

NO	KECAMATAN	TANPA MOTOR	KAPAL <= 3 GT (MOTOR TEMPEL)	KAPAL MOTOR (MOTOR DALAM)			JUMLAH	TEMPAT BERLABUH
				3 < KAPAL <= 10 GT	10 < KAPAL <= 30 GT	> 30 GT		
1	2	3	4	5	6	7	8	9
1	Sudimoro	-	148				148	
	-Sumberejo	-	121				121	TPI Ngobyok, Ds. Sumberejo
	-Sukorejo	-	2				2	
	- Pagerkidul	-	25				25	TPI Tawang Ds. Sidomulyo
2	Ngadirojo	-	248				248	
	- Sidomulyo	-	234				234	TPI Tawang Ds. Sidomulyo
	- Hadiwarno	-	14				14	TPI Tawang Ds. Sidomulyo
3	Tulakan	-	54				54	
	-Jetak	-	54				54	TPI Tawang Ds. Sidomulyo
4	Kebonagung	-	623				623	TPI Tawang Ds. Sidomulyo
	- Worawari	-	2				2	
	- Sidomulyo	-	385				385	TPI Wawaran
	- Klesem	-	94				94	Pantai Kaliuluh, Desa Klesem
	- Karangnongko	-	60				60	Pantai bakung, Kalipelus
	- Kalipelus	-	28				28	Pantai Srengit
	- Katipugal	-	13				13	Pantai Tawang Katipugal
	- Plumbungan	-	41				41	PPP Tamperan, Pantai Gelon
5	Pacitan	2	367		76	13	458	
	- Sidoharjo	2	105	0	76	13	196	PPP Tamperan, TPI Teleng
	- Ploso	-	26				26	PPP Tamperan
	- Simoboyo	-	135				135	Pancer dan Sungai Grindulu
	- Kembang	-	101				101	PPP Tamperan, Pancer dan Sungai Grindulu
6	Pringkuku	14	369				383	
	- Watukarung	9	214				223	TPI Watukarung, Ds. Watukarung
	- Candi	5	40				45	Pantai Srau dan TPI Watukarung
	- Dersono	-	93				93	Sungai Maron Ds. Dersono
	- Jlubang	-	7				7	TPI Watukarung, Ds. Watukarung
	- Poko	-	1				1	PPP tamperan
	- Dadapan	-	14				14	PPP tamperan
7	Donorojo	4	65				69	

NO	KECAMATAN	TANPA MOTOR	KAPAL <= 3 GT (MOTOR TEMPEL)	KAPAL MOTOR (MOTOR DALAM)			JUMLAH	TEMPAT BERLABUH
				3 < KAPAL <= 10 GT	10 < KAPAL <= 30 GT	> 30 GT		
1	2	3	4	5	6	7	8	9
	- Widoro	-	6				6	TPI Watukarung
	- Kalak	-	6				6	TPI Watukarung
	- Sendang	2	53				55	Sungai Ngirobooyo
	Sawahan	2	-				2	Telogo Ngoro Wungi
JUMLAH		20	1.874	0	76	13	1.983	

Sumber Data : Bidang Perikanan Tangkap

Tabel 3.11
Jumlah Perahu/Kapal Menurut Kecamatan Tahun 2025

NO	KECAMATAN	TANPA MOTOR	KAPAL <= 3 GT (MOTOR TEMPEL)	KAPAL MOTOR (MOTOR DALAM)			JUMLAH	TEMPAT BERLABUH
				3 < KAPAL <= 10 GT	10 < KAPAL <= 30 GT	> 30 GT		
1	2	3	4	5	6	7	8	9
1	Sudimoro	-	128				128	
	-Sumberejo	-	104				104	TPI Ngobyok, Ds. Sumberejo
	-Sukorejo	-	0				0	
	- Pagerkidul	-	24				24	TPI Tawang Ds. Sidomulyo
2	Ngadirojo	-	183				183	
	- Sidomulyo	-	179				179	TPI Tawang Ds. Sidomulyo
	- Hadiwarno	-	4				4	TPI Tawang Ds. Sidomulyo
3	Tulakan	-	117				117	
	-Jetak	-	117				117	TPI Tawang Ds. Sidomulyo
4	Kebonagung	-	144				144	TPI Tawang Ds. Sidomulyo
	- Worawari	-	0				0	
	- Sidomulyo	-	39				39	TPI Wawaran
	- Klesem	-	42				42	Pantai Kaliuluh, Desa Klesem
	- Karangnongko	-	30				30	Pantai bakung, Kalipelus
	- Kalipelus	-	1				1	Pantai Srengit
	- Katipugal	-	12				12	Pantai Tawang Katipugal
	- Plumbungan	-	20				20	PPP Tamperan, Pantai Gelon
5	Pacitan	-	703		58	12	773	
	- Sidoharjo	-	507	0	58	12	577	PPP Tamperan, TPI Teleng
	- Ploso	-	15				15	PPP Tamperan

NO	KECAMATAN	TANPA MOTOR	KAPAL <= 3 GT (MOTOR TEMPEL)	KAPAL MOTOR (MOTOR DALAM)			JUMLAH	TEMPAT BERLABUH
				3 < KAPAL <= 10 GT	10 < KAPAL <= 30 GT	> 30 GT		
1	2	3	4	5	6	7	8	9
	- Simoboyo	-	112				112	Pancer dan Sungai Grindulu
	- Kembang	-	69				69	PPP Tamperan, Pancer dan Sungai Grindulu
6	Pringkuku	-	172				172	
	- Watukarung	-	28				28	TPI Watukarung, Ds. Watukarung
	- Candi	-	33				33	Pantai Srau dan TPI Watukarung
	- Dersono	-	92				92	Sungai Maron Ds. Dersono
	- Jlubang	-	4				4	TPI Watukarung, Ds. Watukarung
	- Poko	-	1				1	PPP tamperan
	- Dadapan	-	14				14	PPP tamperan
7	Donorojo	-	15				15	
	- Widoro	-	0				0	TPI Watukarung
	- Kalak	-	4				4	TPI Watukarung
	- Sendang	-	11				11	Sungai Ngirobooyo
	Sawahana	-	0				0	Telogo Ngoro Wungi
JUMLAH		0	1462	0	58	12	1532	

Sumber Data : Bidang Perikanan Tangkap

Peningkatan jumlah kapal tidak selalu digunakan untuk menangkap ikan konsumsi, namun juga digunakan untuk menangkap Benih Bening Lobster (BBL) utamanya nelayan BBL Kecamatan Pacitan dan Kecamatan Pringkuku yang tidak menggunakan pelak (alat penangkap BBL).

Tabel 3.12
Jumlah Nelayan Tahun 2024 dan Tahun 2025

NO	KECAMATAN	NELAYAN ANGGOTA KUB		NELAYAN NON KUB		NELAYAN BORO/ANDON		JUMLAH	
		2024	2025	2024	2025	2024	2025	2024	2025
1	DONOROJO	631	437	-	15	-		631	452
2	PRINGKUKU	468	461	60	8	-		528	469
3	PACITAN	666	604	31	19	-		697	623
4	KEBONAGUNG	763	613	-	40	-		763	653
5	TULAKAN	135	117	-		-		135	117
6	NGADIROJO	380	426	-	7	-		380	433

7	SUDIMORO	275	246	-	2	-		275	248
8	ARJOSARI	70	65	-		-		70	65
9	TEGALOMBO	67	40	-		-		67	40
10	PUNUNG		14						14
11	NELAYAN ANDON	-		-		1104		1104	0
JUMLAH		3455	3023	91	91	1104	0	4650	3114

Sumber Data : Bidang Perikanan Tangkap

Nelayan yang mendarat di tempat pendaratan ikan Kabupaten Pacitan terdiri dari nelayan lokal dan nelayan dari luar kabupaten (nelayan boro dan/atau nelayan andon). Jumlah keseluruhan tahun 2024 mencapai 4.650 orang yang terdiri dari 3.455 orang nelayan lokal anggota KUB, 91 orang nelayan lokal belum masuk anggota KUB, 1.104 nelayan dari luar Kabupaten Pacitan yang mendarat di PPP Tamperan. Jumlah nelayan total tahun 2025 sebanyak 3.114 orang, mengalami penurunan dibandingkan tahun 2024 sebanyak 1.536 orang atau sebesar 33,03 %. Penurunan jumlah nelayan disebabkan karena turunnya jumlah nelayan lokal sebanyak 432 orang atau 12,50 % dibanding tahun 2024 dan tidak adanya nelayan andon.

Produksi perikanan kelompok nelayan dihitung dari ikan bersirip (*Pisces*), *Crustacea*, *Mollusca*, *Coelenterata*, *Echinodermata*, *Amphibia*, *Mamalia*, dan *Algae* (UU No. 45 tahun 2009 tentang Perikanan). Namun saat ini kurang lebih 80% nelayan lokal juga menangkap Benih Bening Lobster (BBL). Hal ini menjadikan salah satu penyebab produksi perikanan kelompok nelayan menurun dan tidak dapat mencapai target yang telah ditetapkan.

Pemanfaatan BBL digunakan untuk :

1. Penelitian
2. Budidaya dalam negeri
3. Ekspor melalui Koperasi / Kelompok Usaha Bersama (KUB) yang sudah bekerja sama (MoU) dengan BLU dan mendapatkan PO (*purchasing order*) dari BLU

Hasil tangkapan BBL dari perairan Pacitan dimanfaatkan untuk memenuhi kebutuhan ekspor. Pada tahun 2025 terdapat 24 Kelompok

Usaha Bersama (KUB) BBL dengan jumlah anggota 302 orang dan kuota penangkapan BBL sejumlah 9.585.000 ekor. Perdagangan BBL melalui Badan Layanan Umum (BLU) sangat dinamis, yaitu beberapa kali mengalami buka tutup. Pada tahun 2025, penangkapan BBL dilaksanakan mulai Januari sampai dengan 23 Mei 2025. Pada tanggal 24 Mei 2025 sampai dengan 3 Juli dilaksanakan penutupan. Dibuka kembali pada tanggal 4 Juli 2025 sampai 11 Agustus 2025. Selanjutnya ditutup kembali pada tanggal 12 Agustus 2025 sampai sekarang. Akibatnya dari jumlah kuota yang diperoleh hanya dapat digunakan sebanyak 1.224.050 ekor sehingga terdapat sisa 8.363.745 ekor.

Tabel 3.13
Data KUB BBL dan Kuota Penangkapan BBL Tahun 2025

NO	NAMA KUB	JUMLAH ANGGOTA	KUOTA (EKOR)	PRODUKSI BBL (EKOR)			SISA
				PASIR	MUTIARA	JUMLAH	
1	KARYA MUDA MANDIRI	10	200.000	10.000	-	10.000	190.000
2	AUFFAZEA	21	840.000	146.150	1.350	146.900	693.100
3	BAHAGIA SELAMANYA	10	200.000	25.871	59	25.930	174.070
4	BERKAH ALAM	10	300.000	20.000	-	20.000	280.000
5	BERKAH BENUR	11	385.000	20.000	-	20.000	365.000
6	BERKAH IBU 1	19	700.000	91.332	406	91.738	608.262
7	BERKAH IBU 2	13	455.000	39.434	-	39.434	415.566
8	BERKAH IBU 3	18	735.000	56.735	-	56.735	678.265
9	BERLIAN BIRU PACITAN	14	700.000	259.775	446	260.221	439.779
10	BIMA SAMUDRA	10	300.000	30.000	-	30.600	269.400
11	BROMO INDAH	10	150.000	10.000	-	10.000	140.000
12	BROMO JUNIOR	10	150.000				150.000
13	ERLANGGA	11	330.000	55.300	-	55.300	274.700
14	KARYA MANUNGGAL JAYA	14	350.000	55.108	384	55.492	294.508
15	KOWANG SARI	16	800.000	39.850	150	40.000	760.000
16	MINA USAHA	13	260.000	10.000	-	10.000	250.000
17	MUTIARA BABY	10	325.000	42.000	-	42.000	283.000
18	PUTRA GALIH JAYA	14	140.000	10.000	-	10.000	130.000
19	SIDO MANUNGGAL	10	200.000	20.000	-	20.000	180.000
20	SUMBER REJEKI	10	400.000	40.000	-	40.000	360.000
21	TITAH KUASA	12	180.000	50.000	-	50.000	130.000
22	WAHYU SAMUDRA	10	350.000	29.700	-	29.700	320.300
23	WINDU BAHARI	10	325.000	10.000	-	10.000	315.000
24	CHASA	16	810.000	150.000	-	150.000	660.000
JUMLAH		302	9.585.000	1.221.255	2.795	1.224.050	8.363.745

Sumber Data : Bidang Perikanan Tangkap

Jenis BBL yang ditangkap adalah Pasir dan Mutiara, dengan jumlah produksi pada tahun 2025 sebanyak 1.221.255 untuk jenis Pasir

dan 2.795 untuk jenis Mutiara. Total produksi BBL keseluruhan sebanyak 1.224.050 ekor yang didistribusikan berdasarkan Surat Keterangan Asal Benih (SKAB) sebanyak 93 surat.

Nilai produksi BBL dengan harga Rp. 8.500,00 per ekor (Keputusan Menteri Kelautan dan Perikanan No. 24 Tahun 2024 tentang Harga Patokan Terendah Benih Bening Lobster (*puerulus*) di Nelayan), pada tahun 2025 mencapai Rp. 10.404.425.000,00 atau 8.36% apabila dibandingkan dengan nilai produksi perikanan kelompok nelayan (Rp. 124.397.178.298,00). Hal ini menunjukkan nilai ekonomis BBL yang cukup tinggi sehingga banyak nelayan kecil yang melakukan penangkapan BBL.

Produksi perikanan nelayan dihitung dari produksi 71 jenis ikan (51 jenis ikan laut dan 20 jenis ikan PUD), kontribusi terbesar produksi perikanan kelompok nelayan berasal dari 5 jenis komoditas utama yaitu Tuna, Tongkol, Cakalang, Layur dan Layang (77,1% tahun 2024 dan 69,68% tahun 2025), dengan rincian sebagai berikut :

Tabel 3.14
Produksi Komoditas Utama Perikanan Nelayan Tahun 2024 dan 2025

NO.	JENIS IKAN	TAHUN 2024		TAHUN 2025		NAIK/TURUN TAHUN 2025 THD 2024
		PRODUKSI	PERSENTASE	PRODUKSI	PERSENTASE	
1	Tuna	1.127.777	10,2%	1.728.178	20.34%	Naik (10.14%)
2	Tongkol	3.685.576	33,2%	1.080.907	12.72%	Turun (20.48%)
3	Cakalang	1.842.067	16,6%	1.275.197	15.01%	Turun (1.59%)
4	Layur	789.763	7,1%	457.567	5.39%	Turun (1.72%)
5	Layang	1.111.184	10,0%	805.766	9.48%	Turun (0.52)
6	Lainnya	2.534.777	22,9%	3.148.697	37.06%	Naik (14.16%)
JUMLAH		11.091.144	100,0 %	8.496.312	100,0 %	

Sumber Data : Bidang Perikanan Tangkap

Produksi 5 komoditas utama tersebut sangat ditentukan oleh :

- a. Ruaya ikan (pergerakan atau migrasi ikan dari satu habitat ke habitat lain untuk memenuhi kebutuhan hidup seperti mencari makan, berkembang biak, atau menghindari kondisi lingkungan yang tidak menguntungkan, menjadi bagian penting dari siklus hidup ikan untuk kelangsungan spesiesnya) yang sangat dipengaruhi oleh cuaca/iklim contohnya ikan tongkol dan layur;
- b. Nelayan lokal Pacitan masih *one day fishing* (kegiatan penangkapan ikan yang dilakukan nelayan dalam waktu satu hari (berangkat dan kembali pada hari yang sama), umumnya menggunakan kapal berukuran kecil dengan wilayah operasi di perairan dekat pantai, serta alat tangkap sederhana, sehingga tidak memerlukan penyimpanan hasil tangkapan dalam waktu lama) dan *in shore fishing* (kegiatan penangkapan ikan yang dilakukan oleh nelayan di perairan pantai atau dekat garis pantai, umumnya dengan jarak tidak terlalu jauh dari daratan (sekitar 0–12 mil laut), menggunakan kapal berukuran kecil hingga sedang serta alat tangkap sederhana hingga semi-modern). Sedangkan ikan Tuna, Cakalang dan Layang sebagian besar ditangkap di rumpon oleh nelayan yang menggunakan kapal > 10 GT.
- c. Pelaksanaan survey *seismic* laut 2D oleh PT. Pertamina Hulu Energi Jambi Merang di WPP 573 sejak Oktober 2025, yang menyebabkan ruaya ikan berubah dan pemotongan 52 rumpon milik pelaku usaha perikanan Pacitan. Setiap rumpon berpotensi menghasilkan produksi perikanan tangkap sekitar 5 ton.

Tabel 3.15
Produksi Komoditas Utama Perikanan Nelayan

NO.	JENIS IKAN	2024	2025	NAIK/TURUN
1	Tuna	1.127.777	1.728.178	Naik (10.14%)
2	Tongkol	3.685.576	1.080.907	Turun (20.48%)
3	Cakalang	1.842.067	1.275.197	Turun (1.59%)
4	Layur	789.763	457.567	Turun (1.72%)
5	Layang	1.111.184	805.766	Turun (0.52)
JUMLAH		8.556.367	5.347.615	
CAPAIAN 2025 TERHADAP 2024			62,49%	
PENURUNAN			37,50%	

Sumber Data : Bidang Perikanan Tangkap

Kenaikan atau penurunan produksi perikanan nelayan ditentukan oleh 5 jenis ikan komoditas tersebut berpengaruh sangat signifikan terhadap total produksi tahunan. Capaian produksi tahun 2025 sebesar 62,49% dibanding tahun 2024 atau mengalami penurunan sebesar 37,50%.

Pencapaian produksi perikanan kelompok nelayan juga didukung dari produksi Perairan Umum Daratan (PUD) yaitu telaga, sungai dan cekdam. Kebanyakan nelayan yang mencari ikan di perairan umum merupakan nelayan sambilan, yaitu bukan sebagai mata pencaharian utama. Alat penangkapan ikan yang banyak digunakan adalah pancing, jala tebar dan bubu. Produksi PUD tahun 2025 sebesar 821,454 ton seperti pada tabel 3.9 terjadi Penurunan sebesar 35,37 ton dibanding produksi PUD Tahun 2024 sebesar 856,826 ton atau turun sebesar 4,13%. Pada tahun 2024 musim kemarau lebih pendek sehingga perairan umum hampir selalu terisi air yang berdampak pada ketersediaan sumber daya ikan. Pada tahun 2025 kenaikan produksi PUD terjadi di 4 kecamatan yaitu Donorojo, Nawangan, Bandar, dan Pacitan. Sedangkan

penurunan produksi terjadi 8 kecamatan yaitu Punung, Pringkuku, Kebonagung, Arjosari, Tegalombo, Tulakan, Ngadirojo, dan Sudimoro. Jumlah produksi di PUD ditentukan dari jumlah trip penangkapan di PUD. Di PUD seringkali dilaksanakan restocking ikan yaitu menebar ikan habitat asli yaitu ikan tawes. Dampak positif kegiatan restocking adalah:

1. Peningkatan produksi dari bibit ikan yang ditebar
2. Terjaganya stock dan kelestarian sumber daya ikan di perairan
3. Meningkatkan minat pencari ikan di perairan (pancing, jala, dan perangkap ikan)
4. Meningkatkan peran POKMASWAS dan Masyarakat umum dalam menjalankan fungsi pengawasan untuk meminimalisir illegal fishing dengan cara-cara yang merusak ekosistem perairan
5. Terjaganya ekosistem perairan di Pacitan

Luasan perairan umum berdasarkan kecamatan seperti pada tabel berikut ini :

Tabel 3.16
Luas Perairan Umum Berdasarkan Kecamatan

NO	KECAMATAN	LUAS / PANJANG			
		WADUK	TELAGA	SUNGAI	CEKDAM
1	Donorojo	-	5,45 Ha	-	-
2	Punung	-	14,15 Ha	2,5 Km	0,25 Ha
3	Pringkuku	-	4,6 Ha	7 Km	2 Ha
4	Pacitan	-	-	7,39 Km	3 Ha
5	Kebonagung	-	-	117 Km	0,4 Ha
6	Arjosari	44 Ha	-	30,2 Km	2,75 Ha
7	Nawangan	-	1,5 Ha	5 Km	2,75 Ha
8	Bandar	-	0,5 Ha	5 Km	-
9	Tegalombo	-	-	47 Km	-
10	Tulakan	-	1,5 Ha	10 Km	-
11	Ngadirojo	-	0,75 Ha	10 Km	0,55 Ha
12	Sudimoro	-	0,81 Ha	5 Km	-
JUMLAH		44 Ha	29,26 Ha	246,09 Km	11,7 Ha

Sumber Data : Bidang Perikanan Tangkap

Produksi perikanan kelompok nelayan didukung melalui kegiatan kegiatan Pengelolaan Penangkapan Ikan di wilayah Sungai, Danau, Waduk, Rawa dan Genangan Air Lainnya yang dapat diusahakan dalam 1 (satu) Daerah Kabupaten/Kota, Kegiatan Pemberdayaan Nelayan Kecil

dalam Daerah Kabupaten/Kota, serta Kegiatan Pengelolaan dan Penyelenggaraan Tempat Pelelangan Ikan (TPI). Kelembagaan kelompok perikanan tangkap yang dibina Dinas Perikanan terdiri dari Kelompok Usaha Bersama (KUB) dan Kelompok Masyarakat Pengawas (POKMASWAS). Pada tahun 2025 terdapat 106 KUB yang beranggotakan nelayan laut dan nelayan PUD, serta 25 POKMASWAS yang beranggotakan nelayan dan masyarakat pesisir.

Pembinaan dan pendampingan kepada nelayan dan masyarakat pesisir dilaksanakan secara langsung melalui pertemuan, sosialisasi, pelatihan dan bimbingan teknis. Disamping itu juga terdapat fasilitasi untuk mengikuti kegiatan kenelayanan yang dilaksanakan Pemerintah Provinsi maupun Kementerian Kelautan dan Perikanan baik yang dilaksanakan di dalam kota dan luar kota.

Pada tahun 2024 masyarakat pesisir di Desa Sidomulyo Kecamatan Ngadirojo (KUGAR Bumdes Rejomulyo) dan Desa Sumberejo Kecamatan Sudimoro (KUGAR Bondo Nekat) melakukan upaya produksi garam. Namun pada tahun 2025 usaha tersebut tidak dapat dilaksanakan karena beberapa faktor, yaitu:

1. Peralatan produksi garam rusak dan belum diperbaiki karena produksi tidak dilaksanakan terus-menerus.
2. Lokasi pembuatan digunakan untuk pembangunan Koperasi Desa Merah Putih (KUGAR Bondo Nekat, Desa Sumberejo Kecamatan Sudimoro).

Usaha perikanan tangkap merupakan aktivitas yang mempunyai resiko besar bagi pelaku usahanya. Peningkatan perlindungan dan kesejahteraan akan mendorong peningkatan produksi secara berkelanjutan. Upaya Nelayan untuk meningkatkan taraf hidup dihadapkan pada kendala karakteristik usaha penangkapan yang tergantung musim, gangguan cuaca, serta gelombang laut, sehingga mengandung risiko terjadinya kecelakaan yang mengakibatkan cacat fisik bahkan kematian.

Berdasarkan hal tersebut, sebagai wujud kepedulian negara untuk mensejahterakan nelayan, telah disahkan Undang-Undang RI Nomor 7

Tahun 2016 tentang Perlindungan dan pemberdayaan Nelayan, Pembudidaya Ikan, dan Penambak Garam. Selanjutnya dengan adanya Instruksi Presiden Republik Indonesia Nomor 2 Tahun 2021 tentang Optimalisasi Pelaksanaan Program Jaminan Sosial Ketenagakerjaan dan Peraturan Gubernur Jawa Timur Nomor 36 Tahun 2021 tentang Pelaksanaan Jaminan Sosial bagi Tenaga Kerja melalui Badan Penyelenggara Jaminan Sosial Ketenagakerjaan di Provinsi Jawa Timur, Pemerintah Daerah agar mengambil langkah-langkah yang diperlukan sesuai tugas, fungsi dan kewenangan untuk melakukan optimalisasi pelaksanaan program Jaminan Sosial Ketenagakerjaan.

Sebagai implementasi dari regulasi tersebut, Pemerintah Kabupaten Pacitan telah menetapkan Peraturan Bupati Pacitan Nomor 105 Tahun 2023 tentang Program Jaminan Sosial Ketenagakerjaan bagi Nelayan yang diperbaharui dengan Peraturan Bupati Pacitan Nomor 35 tahun 2025 tentang Perubahan atas Peraturan Bupati Nomor 105 tahun 2023 tentang Program Jaminan Sosial Ketenagakerjaan bagi Nelayan di Kabupaten Pacitan. Pada tahun 2025 pembaruan terhadap Perjanjian Kerjasama antara Pemerintah Kabupaten Pacitan dengan BPJS Ketenagakerjaan Pacitan Nomor : 100.3.7.1/04/PKS/408.11/2025; Nomor : PER/2/012025 tentang Penyelenggaraan Jaminan Sosial Ketenagakerjaan bagi Nelayan di Kabupaten Pacitan. Melalui APBD Kabupaten telah dianggarkan iuran JAMSOSTEK sebesar Rp. 16.800,00 per orang per bulan untuk 2.500 nelayan selama 12 bulan mulai bulan Januari 2025 sampai dengan Desember 2025.

Untuk melaksanakan Program Jaminan Sosial Ketenagakerjaan bagi Nelayan tersebut, Dinas Perikanan Kabupaten Pacitan meluncurkan INOVASI JARING TUNA, JAMINAN PERLINDUNGAN UNTUK NELAYAN. Sebuah inovasi pelayanan publik sebagai upaya meningkatkan kinerja pelayanan agar dapat menciptakan solusi yang lebih efektif dan efisien, serta mampu beradaptasi dengan perubahan kebutuhan dan tantangan. Inovasi ini juga penting untuk meningkatkan kualitas dan keberlanjutan program. Terdapat banyak pihak terkait yang

terlibat mulai dari kelompok nelayan, perangkat desa, perangkat kecamatan, dinas terkait, perbankan, fasilitas kesehatan, Satpol Air, TNI Angkatan Laut, dan BPJS Ketenagakerjaan. Masing-masing memiliki peran dan arti penting yang tidak dapat dilewatkan mulai dari identifikasi peserta sampai kepada pemanfaatan santunan atau klaim.

Program JAMSOSTEK dalam bentuk inovasi JARING TUNA memberikan klaim/manfaat bagi peserta untuk pengobatan dan kematian akibat kecelakaan laut maupun kematian alami. Besaran manfaat berbeda-beda sesuai dengan ketentuan yang telah ditetapkan. Mulai November 2023 sampai dengan bulan Desember 2025, nelayan peserta JAMSOSTEK yang mengajukan klaim sebanyak 34 orang baik karena kecelakaan di laut maupun kematian alami. Rincian selengkapnya adalah sebagai berikut :

Tabel 3.17
Data Penerima Manfaat (Klaim) Program JAMSOSTEK
untuk Nelayan dari November 2023 sampai Tahun 2025

NO.	NAMA	ALAMAT	JENIS KLAIM	SEBAB KLAIM	MANFAAT YANG SUDAH DIBAYARKAN	KET	KONDISI SAAT INI
1	2	3	4	5	6	7	8
1	Tenis Sukma Putra	Desa Sidomulyo, Kecamatan Ngadirojo	Jaminan Kecelakaan Kerja	Kecelakaan kerja	Rp868,340		Sudah selesai diterimakan
2	Kadipan	Desa Hadiwarno, Kecamatan Ngadirojo	Jaminan Kematian	Kematian karena sakit	Rp42,000,000		Sudah selesai diterimakan
3	Sukiman	Desa Kembang, Kecamatan Pacitan	Jaminan Kematian	Kematian karena sakit	Rp42,000,000		Sudah selesai diterimakan
4	Hartono	Kelurahan Sidoharjo, Kecamatan Pacitan	Jaminan Kematian	Kematian karena sakit	Rp42,000,000		Sudah selesai diterimakan
5	Sutrisno	Kelurahan Sidoharjo, Kecamatan Pacitan	Jaminan Kematian	Kematian karena sakit	Rp42,000,000		Sudah selesai diterimakan
6	Mujiono	Desa Poko, Kecamatan Pringkuku	Jaminan Kematian	Kematian karena sakit	Rp42,000,000		Sudah selesai diterimakan

NO.	NAMA	ALAMAT	JENIS KLAIM	SEBAB KLAIM	MANFAAT YANG SUDAH DIBAYARKAN	KET	KONDISI SAAT INI
1	2	3	4	5	6	7	8
7	Sudarno	Desa Sidomulyo, Kecamatan Ngadirojo	Jaminan Kecelakaan Kerja	Kecelakaan kerja	Rp6,822,280	Pengobatan gratis di RS Dr. Darsono	Sudah selesai diterimakan
8	Mulyono	Desa Sirnobojo, Kecamatan Pacitan	Jaminan Kecelakaan Kerja	Kecelakaan kerja	Rp652,000		Sudah selesai diterimakan
9	Teguh	Desa Sendang, Kecamatan Donorojo	Jaminan Kematian	Kematian karena sakit	Rp42,000,000		Sudah selesai diterimakan
10	Slamet Riyono	Desa Sidomulyo, Kecamatan Ngadirojo	Jaminan Kecelakaan Kerja	Kecelakaan kerja	Rp408,340		Sudah selesai diterimakan
11	Suyanto	Desa Sidomulyo, Kecamatan Ngadirojo	Jaminan Kecelakaan Kerja	Kecelakaan kerja	Rp9,209,997	Pengobatan gratis di RS Medika Mandiri	Sudah selesai diterimakan
12	Indra Erdin Hardianto	Kelurahan Sidoharjo, Kecamatan Pacitan	Jaminan Kecelakaan Kerja	Kematian karena kecelakaan kerja	Rp70,000,000	Beasiswa untuk 1 anak (max usia 23 tahun) : - TK-SD 1,5 juta per tahun max selama 8 tahun - SMP 2 juta per tahun max selama 3 tahun - SMA 3 juta per tahun max selama 3 tahun - 12 juta per tahun max selama 5 tahun	Sudah selesai diterimakan

NO.	NAMA	ALAMAT	JENIS KLAIM	SEBAB KLAIM	MANFAAT YANG SUDAH DIBAYARKAN	KET	KONDISI SAAT INI
1	2	3	4	5	6	7	8
13	Sugito	Kelurahan Sidoharjo, Kecamatan Pacitan	Jaminan Kecelakaan Kerja	Kecelakaan kerja	Rp20,240,844	Pengobatan di RS Dr. Darsono. Total biaya perawatan Rp. 26.887.694, karena naik kelas (masuk ke VIP), ada selisih 6,6 juta dibayar pribadi	Sudah selesai diterimakan
14	Ribut Triyono	Kecamatan Pringkuku	Jaminan Kematian	Kematian karena kecelakaan kerja	Rp70,000,000		Sudah selesai diterimakan
15	Misradi	Desa Sidomulyo, Kecamatan Ngadirojo	Jaminan Kecelakaan Kerja	Kecelakaan kerja	Rp1,885,722		Sudah selesai diterimakan
16	Sugeng	Desa Watukarung, Kecamatan Pringkuku	Jaminan Kematian	Kematian karena sakit	Rp42,000,000		Sudah selesai diterimakan
17	Paeno	Kelurahan Sidoharjo, Kecamatan Pacitan	Jaminan Kematian	Kematian karena sakit	Rp42,000,000		Sudah selesai diterimakan
18	Sedyo Eko Priyanto	Desa Sidomulyo, Kecamatan Kebonagung	Jaminan Kecelakaan Kerja	Kecelakaan kerja	Rp334,990	Pengobatan gratis di RS Dr. Darsono	Sudah selesai diterimakan
19	Munasir	Desa Sidomulyo, Kecamatan Kebonagung	Jaminan Kematian	Kematian karena sakit	Rp42,000,000		Sudah selesai diterimakan
20	Sujatno	Desa Kembang, Kecamatan Pacitan	Jaminan Kematian	Kematian karena sakit			Dalam proses
21	Suyoto	Desa Kalak, Kecamatan Donorojo	Jaminan Kecelakaan Kerja	Kecelakaan kerja	Rp12,087,447	Reimburse. Ada 3 juta tidak bisa tercover karena dobel di faskes	Sudah selesai diterimakan

NO.	NAMA	ALAMAT	JENIS KLAIM	SEBAB KLAIM	MANFAAT YANG SUDAH DIBAYARKAN	KET	KONDISI SAAT INI
1	2	3	4	5	6	7	8
						lain	
22	Haerudin	Desa Sidomulyo, Kecamatan Ngadirojo	Jaminan Kematian	Kematian karena sakit	Rp42,000,000		Sudah selesai diterimakan
23	Badrun Munir	Desa Klesem Kecamatan Kebonagung	Jaminan Kecelakaan Kerja	Kecelakaan kerja	Rp413,207		Sudah selesai diterimakan
24	Dwiyani Septiyan	Desa Sidomulyo, Kecamatan Ngadirojo	Jaminan Kematian	Kematian karena sakit	Rp42,000,000		Sudah selesai diterimakan
25	Suyitno	Desa Sumberejo Kecamatan Sudimoro	Jaminan Kecelakaan Kerja	Kecelakaan kerja	Rp746,500	Dalam pengobatan di RS. YAP Yogyakarta	
26	Miswanto	Desa Karangnongko Kecamatan Kebonagung	Jaminan Kecelakaan Kerja	Kecelakaan kerja	Rp1,325,450		Sudah selesai diterimakan
27	Gumbreg	Desa Sumberejo Kecamatan Sudimoro	Jaminan Kematian	Kematian karena sakit	Rp42,000,000		Sudah selesai diterimakan
28	Sogiman	Desa Pager Kidul Kecamatan Sudimoro	Jaminan Kecelakaan Kerja	Kecelakaan kerja	Rp871,000	Pengobatan gratis di Puskesmas Sudimoro	Sudah selesai diterimakan
29	Sucipto	Desa Watukarung, Kecamatan Pringkuku	Jaminan Kecelakaan Kerja	Kecelakaan kerja			Dalam proses
30	Nur Kholis	Desa Watukarung, Kecamatan Pringkuku	Jaminan Kecelakaan Kerja	Kecelakaan kerja			Dalam proses
31	Damhudi	Kelurahan Baleharjo, Kecamatan Pacitan	Jaminan Kematian	Kematian karena sakit	Rp42,000,000		Sudah selesai diterimakan
32	Iskak	Desa Kembang, Kecamatan Pacitan	Jaminan Kematian	Kematian karena sakit	Rp42,000,000		Sudah selesai diterimakan

NO.	NAMA	ALAMAT	JENIS KLAIM	SEBAB KLAIM	MANFAAT YANG SUDAH DIBAYARKAN	KET	KONDISI SAAT INI
1	2	3	4	5	6	7	8
33	Sugito	Desa Semo, Kecamatan Arjosari	Jaminan Kematian	Kematian karena sakit			Dalam proses
34	Nur Tjahyono	Kelurahan Baleharjo, Kecamatan Pacitan	Jaminan Kematian	Kematian karena sakit			Dalam proses

Sumber Data : Bidang Perikanan Tangkap

Program JAMSOSTEK untuk Nelayan merupakan wujud keberpihakan Pemerintah Kabupaten Pacitan dalam upaya melindungi nelayan dari resiko kegiatan penangkapan ikan yang manfaatnya tidak hanya dirasakan oleh pekerja itu sendiri, tetapi juga oleh keluarganya. Oleh karena itu program ini mendapatkan sambutan yang baik dari nelayan baik dari keanggotaan sebagai peserta maupun penyampaian klaim pada saat terjadi resiko.

Manfaat yang dapat diperoleh melalui program ini adalah adanya ketentraman dan kenyamanan bagi nelayan dalam melakukan aktifitas penangkapan. Program ini diharapkan dapat terus diikuti nelayan terutama pada saat tidak ada anggaran dari Pemerintah sudah tumbuh kesadaran untuk dapat mengikuti secara mandiri.

Dalam rangka mendukung produktivitas nelayan di Kabupaten Pacitan, pada tahun 2025 ini terdapat berbagai bantuan dari Pemerintah Pusat dan Pemerintah Provinsi Jawa Timur yaitu :

Tabel 3.18
Bantuan/Kegiatan dari Pemerintah Pusat

NO.	PENERIMA	JENIS BANTUAN/KEGIATAN	JUMLAH
1.	KUB Tirto Makmur	Mesin Tempel E 15 DMHL Yamaha 15 PK	2 unit
2.	KUB Sultan Abadi	Mesin Tempel E 15 DMHL Yamaha 15 PK	2 unit
3.	KUB Harapan Nelayan	Mesin Tempel E 15 DMHL Yamaha 15 PK	2 unit
4.	KUB Sido Maju	Jaring Insang Monofilamen 2 inci 0,25mm	10 unit
5.	KUB Tirto Makmur	Jaring Insang Monofilamen 2 inci 0,25mm	20 unit
6.	KUB Sido Makmur	Jaring Insang Monofilamen 2 inci 0,25mm	10 unit
7.	KUB Sultan Abadi	Jaring Insang Monofilamen 2 inci 0,25mm	20 unit
8.	KUB Sumber Rejeki	Jaring Insang Monofilamen 2 inci 0,25mm	10 unit

9.	Nelayan dari Kecamatan Ngadirojo	Penyadartahuan Jenis Ikan yang Dilindungi dan/atau Terancam Punah (Penyu)	50 orang
----	----------------------------------	---	----------

Sumber Data : Bidang Perikanan Tangkap

Tabel 3.19
Bantuan/Kegiatan dari Pemerintah Provinsi Jawa Timur

NO.	PENERIMA	JENIS BANTUAN/KEGIATAN	JUMLAH
1.	Nelayan dari Kecamatan Ngadirojo	<ul style="list-style-type: none"> Pembinaan Usaha Penangkapan Ikan Peserta mendapatkan jaring gillnet monofilament 0,25mm 2 inci 	50 orang
2.	Nelayan dari Kecamatan Pacitan, Sudimoro, Ngadirojo, dan Pringkuku	<ul style="list-style-type: none"> Kunjungan Gubernur Jawa Timur Di PPP Tamperan Peserta mendapatkan jaring gillnet monofilament 0,25mm 2 inci 	100 orang
3.	Nelayan dari Kecamatan Watukarung	<ul style="list-style-type: none"> Pembinaan Usaha Penangkapan Ikan Peserta mendapatkan jaring gillnet monofilament 0,25mm 2 inci 	50 orang
4.	Nelayan dari Kecamatan Pacitan	Pelatihan Perbengkelan Mesin Tempel bagi Nelayan	50 orang
5.	Nelayan dari Kecamatan Pacitan	Pelatihan Perakitan Alat Tangkap bagi Nelayan	50 orang
6.	Keluarga Nelayan dari Kecamatan Pacitan	Pembinaan Mata Pencaharian Alternatif bagi Keluarga Nelayan	50 orang
7.	Nelayan dan masyarakat pesisir dari Kecamatan Pacitan	Pembinaan kepada Masyarakat tentang Mirigasi Bencana	25 orang

Sumber Data : Bidang Perikanan Tangkap

Untuk Program Pengelolaan Perikanan Budidaya dengan indikator capaian program Produksi Perikanan Budidaya pada Tahun 2025 tercapai sebesar 2.663,46 ton atau mencapai 99,61% dari target tahun 2025. Dibandingkan dengan produksi perikanan budidaya tahun 2024 sebesar 1.438,83 ton, produksi perikanan budidaya Tahun 2025 mengalami kenaikan sebesar 1.224,63 ton atau 85,11%. Capaian tersebut mendekati capaian dari target tahun 2025 sebesar 2.674 ton. Produksi perikanan budidaya diperoleh dari budidaya air tawar dan budidaya air payau, yang mana budidaya air payau (tambak) masih memberikan kontribusi terbesar pada produksi perikanan budidaya

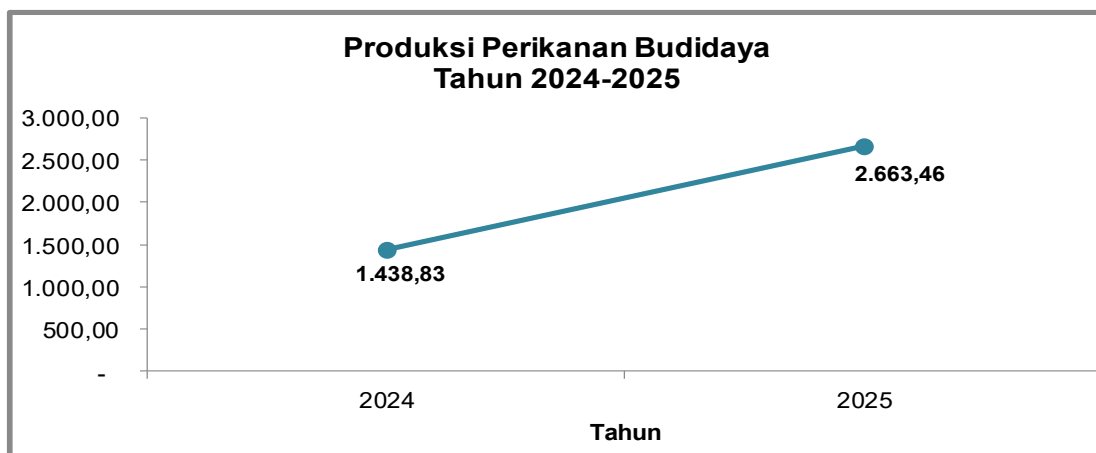
sebesar 65,04 % dari total produksi perikanan budidaya. Berikut capaian produksi budidaya tahun 2025 per kecamatan.

Tabel 3.20
Capaian Produksi Budidaya Tahun 2024-2025

KECAMATAN	PRODUKSI (KG)				JUMLAH PRODUKSI PERIKANAN BUDIDAYA (KG)	
	TAMBAK		KOLAM		2024	2025
	2024	2025	2024	2025		
Donorojo	79.593	116.437	26.377	43.074	105.970	159.511
Punung	-	-	14.746	26.617	14.746	26.617
Pringkuku	58.900	83.860	10.531	21.104	69.431	104.964
Pacitan	8.044	25.044	289.030	520.667	297.074	545.711
Kebonagung	230.300	288.950	33.537	29.330	263.837	318.280
Arjosari	-	-	13.825	22.226	13.825	22.226
Nawangan	-	-	4.395	27.397	4.395	27.397
Bandar	-	-	12.670	28.648	12.670	28.648
Tegalombo	-	-	7.429	26.342	7.429	26.342
Tulakan	3.500	37.470	32.621	86.897	36.121	124.367
Ngadirojo	295.602	674.240	47.874	72.799	343.476	747.039
Sudimoro	256.549	506.574	13.307	25.786	269.856	532.360
JUMLAH	932.488	1.732.575	506.342	930.887	1.438.830	2.663.462

Sumber Data : Data Bidang Perikanan Budidaya

Grafik 3.2
Produksi Perikanan Budidaya Tahun 2024-2025



Jumlah total pembudidaya tambak pada tahun 2025 adalah sebanyak 90 orang. Jumlah tersebut mengalami kenaikan 8,43% dibanding tahun 2024 yaitu sebanyak 83 orang. Kenaikan jumlah tersebut juga terjadi pada jumlah total luas lahan yang digunakan oleh pembudidaya tambak. Jumlah total luas lahan tahun 2025 mengalami kenaikan luas dari 532.773 m² pada tahun 2024 menjadi 625.773 m² pada tahun 2025. Kenaikan luas lahan budidaya tambak tertinggi terjadi di Kecamatan Kebonagung yaitu sebesar 54,28 % dibandingkan tahun 2024. Kenaikan tersebut diikuti dengan tumbuhnya petambak baru di Kecamatan Kebonagung dari 9 petambak di tahun 2024 menjadi 12 petambak di tahun 2025 atau naik sebesar 33,33 % dengan jumlah produksi pada tahun 2025 yang juga mengalami kenaikan sebesar 20,63 % dibandingkan tahun 2024.

Tabel 3.21
Jumlah Pembudidaya Tambak dan Luas Per Kecamatan
di Kabupaten Pacitan Tahun 2024 dan 2025

NO	KECAMATAN	JUMLAH PEMBUDIDAYA TAMBAK (orang)		LUAS (M ²)	
		2024	2025	2024	2025
1	Donorojo	3	3	32.800	33.600
2	Pringkuku	6	3	13.600	13.500
3	Ngadirojo	53	54	251.748	275.198
4	Sudimoro	11	15	97.250	121.200
5	Kebonagung	9	12	112.375	173.375
6	Pacitan	1	2	25.000	7.900
7	Tulakan	-	1	-	1.000
JUMLAH		83	90	532.773	625.773

Sumber Data : Bidang Perikanan Budidaya

Perkembangan produksi tambak di Kabupaten Pacitan enam tahun terakhir sebagaimana pada tabel berikut :

Tabel 3.22
Luas dan Produksi Tambak Tahun 2020-2025

NO.	TAHUN	LUAS (HA)	JUMLAH PRODUKSI (KG)
1.	2020	75,47	1.544.240

2.	2021	78,88	1.592.445
3.	2022	72,20	1.194.718
4.	2023	76,01	950.031
5.	2024	53,28	932.488
6.	2025	62,57	1.732.575

Budidaya kolam di Kabupaten Pacitan tersebar di 12 kecamatan dengan mayoritas komoditas yang dibudidayakan adalah ikan lele dan nila. Pada tahun 2025 produksi perikanan budidaya kolam sebesar 930,877 ton atau mengalami peningkatan sebesar 83,84% dari produksi perikanan budidaya kolam tahun 2024 sebesar 506,342 ton. Berikut ini data produksi kolam Tahun 2020 – 2025 :

Tabel 3.23
Produksi Budidaya Kolam Tahun 2020-2025

NO	TAHUN	JUMLAH PRODUKSI (KG)
1.	2020	455.770
2.	2021	543.556
3.	2022	437.511
4.	2023	502.533
5.	2024	506.342
6.	2025	930.887

Sumber Data : Bidang Perikanan Budidaya

Peningkatan produksi budidaya kolam tahun 2025 juga disebabkan antara lain adanya penambahan luasan lahan budidaya yang bertambah dari 175.252 m² pada tahun 2024 menjadi 175.579 m² pada tahun 2025 atau bertambah luas sebesar 0,18%.

Tabel 3.24
Jumlah Pembudidaya dan Luas Per Kecamatan di Kabupaten Pacitan Tahun 2024-2025

NO	KECAMATAN	JUMLAH KELOMPOK PEMBUDIDAYA IKAN (kelompok)		JUMLAH PEMBUDIDAYA IKAN (orang)		LUAS (m ²)	
		2024	2025	2024	2025	2024	2025
1	Donorojo	15	16	168	168	23.861	23.861
2	Punung	10	10	100	100	1.555	1.536
3	Pringkuku	11	10	119	101	1.217	1.125
4	Pacitan	26	25	273	289	14.003	13.865
5	Kebonagung	14	15	167	174	58.385	58.385
6	Tulakan	17	17	168	168	2.421	2.421

7	Arjosari	13	12	139	131	1.848	1.752
8	Tegalombo	27	29	273	293	3.962	4.072
9	Nawangan	12	10	133	103	2.974	650
10	Bandar	15	13	152	126	954	840
11	Ngadirojo	19	20	195	208	47.976	48.976
12	Sudimoro	10	12	94	114	16.096	18.096
JUMLAH		189	189	1.981	1.975	175.252	175.579

Sumber Data : Bidang Perikanan Budidaya

Pada tahun 2025, terdapat 34 kelompok pembudidaya ikan maupun petambak udang di Kabupaten Pacitan yang mendapatkan paket bantuan baik dari Pemerintah Pusat, Pemerintah Provinsi Jawa Timur maupun Pemerintah Daerah Kabupaten Pacitan. Berdasarkan data dari tabel dibawah, jumlah produksi yang dihasilkan kelompok penerima bantuan mengalami peningkatan dari jumlah produksi sebelum mendapatkan paket bantuan. Data penerima bantuan dan jumlah produksi yang dihasilkan dapat dilihat pada tabel berikut.

Tabel 3.25
Data Penerima Bantuan dan Jumlah Produksi Tahun 2025

NO	NAMA KELOMPOK PENERIMA BANTUAN	JENIS BANTUAN	JUMLAH PRODUKSI (Kg)	
			SEBELUM MENERIMA BANTUAN	SESUDAH MENERIMA BANTUAN
1	SUMBEREJO AGUNG	Benih Lele	990	1.750
2	MINA GIRI TIRTA	Benih Lele	315	1.000
3	TIRTA JAYA	Benih Lele	200	525
4	PAGOTAN MAKMUR	Benih Lele	158	320
5	SUROJOYO	Benih Lele	770	885
6	NGUDI MINA	Benih Lele	1562	2895
7	NGUDI BOGA	Benih Lele	1476	2644
8	LEMBAH HIJAU	Benih Lele	120	320
9	MULIA USAHA	Benih Lele	90	200

NO	NAMA KELOMPOK PENERIMA BANTUAN	JENIS BANTUAN	JUMLAH PRODUKSI (Kg)	
			SEBELUM MENERIMA BANTUAN	SESUDAH MENERIMA BANTUAN
10	BANYU MILI	Benih Lele	260	620
11	ADDIN AS SHIDDIEQ	Benih Lele	100	250
12	ULAM JAYA	Benih Lele	340	820
13	QOLBU	Benih Lele	300	500
14	KEMBANG LELE 3	Benih Lele	463	610
15	NGUDI MAKMUR	Benih Lele	0	Belum Panen
16	MINA ASRI LESTARI	Benih Lele	100	860
17	ANO TUNAS KAMULYAN	Benih Lele	165	475
18	MINA RUKUN TANI	Benih Lele	195	275
19	MINA RIZKY	Benih Nila	85	Belum Panen
20	BANYU MILI	Benih Nila	266	412
21	SEKAR MINA	Pendampingan APP	180	530
22	PUTRA MANDIRI	Prasaranan Budidaya Ikan Nila	130	Belum Panen
23	MIYARA MINA	Benih Sidat	350	Belum Panen
24	MULYO MAKMUR	Benih Lele	100	Belum Tebar
25	SDIT Nurul Fikri	Kolam Ikan Permanen	350	Belum Panen

NO	NAMA KELOMPOK PENERIMA BANTUAN	JENIS BANTUAN	JUMLAH PRODUKSI (Kg)	
			SEBELUM MENERIMA BANTUAN	SESUDAH MENERIMA BANTUAN
26	MUGI RAHAYU	Sarana Prasarana Budidaya Ikan Lele Bioflok	245	506,5
27	MINA SARI	Sarana Prasarana Budidaya Ikan Nila	615	Belum Panen
28	SIDO MAKMUR	Sarana Prasarana Budidaya Ikan Lele Bioflok	356	Belum Tebar
29	UPR MINA SARI	Bantuan Bahan Pakan	150	Belum Panen
30	DESA GEDANGAN	Sarana Prasarana Budidaya Ikan Lele Keluarga	0	Belum Panen
31	MITRA JAYA VANNAMEI	Benur Udang Vanname	0	300
32	JANGKAR SEGORO KIDUL	Benur Udang Vanname	753	1091
33	BERKAH VANNAME	Benur Udang Vanname	8.000	9.500
34	SEDULUR MAKMUR	Benur Udang Vanname	2.200	3.500

Sumber Data : Bidang Perikanan Budidaya

Sektor perikanan di Kabupaten Pacitan utamanya budidaya perikanan memiliki keuntungan yang besar, sehingga dapat meningkatkan perekonomian masyarakat. Kondisi tersebut dapat dicapai dengan pengelolaan budidaya perikanan yang baik, salah satunya adalah dengan memperhatikan kualitas air kolam.

Pengelolaan kualitas air dalam budidaya perikanan merupakan faktor yang penting guna meningkatkan produksi dan menunjang keberhasilan budidaya tersebut. Pertumbuhan dan perkembangan ikan yang baik dipengaruhi oleh faktor luar dan faktor dalam. Salah satu faktor luar yang penting dalam manajemen budidaya adalah pengelolaan kualitas air sebagai media hidup organisme akuatik. Air sebagai media utama tempat hidup bagi ikan, maka harus diperhatikan dengan baik dari segi kuantitas maupun kualitasnya. Pengelolaan kualitas air yang kurang baik menurunkan keberhasilan dan menimbulkan kerugian pada budidaya perikanan karena kesehatan ikan menjadi tidak terjaga. Untuk itu dalam rangka meningkatkan pemahaman pembudidaya tentang pentingnya kualitas air yang baik, sehingga kondisi kesehatan ikan dapat terjaga secara cepat dapat dilakukan dengan pengecekan kualitas air menggunakan alat digital secara rutin oleh petugas teknis dan penyuluh perikanan serta pelaporan penyakit/kematian ikan melalui aplikasi web IMPIKAN (Informasi Monitoring Penyakit Ikan) <https://impikan.kkp.go.id> dari Kementerian Kelautan dan Perikanan. Pengecekan kualitas air diharapkan dapat meningkatkan produktivitas hasil perikanan. Salah satu faktor penyebab kegagalan produksi yaitu akibat dari kurangnya pemahaman manajemen budidaya utamanya masih rendahnya pemahaman pembudidaya tentang pentingnya kualitas air sehingga menyebabkan kematian ikan.

Dari permasalahan diatas, Dinas Perikanan Kabupaten Pacitan mencetuskan Inovasi DIA SI CETAR (Digitalisasi Aksi Cek Kualitas Air Tawar). Inovasi yang diinisiasi oleh Dinas Perikanan Kabupaten Pacitan terus dikembangkan dengan menindaklanjuti laporan kejadian terkait kendala yang dialami dari kelompok pembudidaya ikan. Tindak lanjut yang diberikan berupa saran kepada pembudidaya untuk melakukan penggantian air, pemberian

probiotik dan pemberian obat jika diperlukan. Sampel air kolam yang dilaporkan terjadi kematian ikan dilakukan pengujian di Laboratorium Dinas Perikanan Kabupaten Pacitan. Pengujian ini menghasilkan dokumen berupa Laporan Hasil Uji (LHU) dan Laporan Penyakit Ikan (LPI) yang disampaikan kepada kelompok pembudidaya ikan dan Penyuluh Perikanan Lapang, serta dapat diakses secara digital melalui https://bit.ly/LHU_KUALITAS_AIR_TAWAR_2025.

Berikut ini ditampilkan tabel pelaksanaan inovasi DIA SI CETAR pada tahun 2025 dari laporan kejadian dan laporan hasil uji yang dihasilkan setelah dilakukan cek kualitas air kepada para pembudidaya ikan.

Tabel 3.26
Laporan Kejadian Kematian Ikan Tahun 2025

BULAN	LAPORAN KEJADIAN KEMATIAN IKAN (EKOR)	TINDAK LANJUT	KET
Januari	-	-	
Februari	-	-	
Maret	-	-	
April	-	-	
Mei	-	-	
Juni	-	-	
Juli	1.400	Penggantian Air, Pemberian probiotik	Kematian mendadak akibat benih kurang sehat
Agustus	200	Penggantian Air, Pemberian probiotik	Kematian mendadak akibat benih kurang sehat
September	-	-	
Oktober	300	Penggantian Air, Pemberian probiotik	Kematian mendadak akibat benih kurang

BULAN	LAPORAN KEJADIAN KEMATIAN IKAN (EKOR)	TINDAK LANJUT	KET
			sehat, perubahan cuaca
Nopember	-	-	
Desember	500	Monitoring Kesehatan dan kematian ikan	Kematian mendadak akibat benih kurang sehat

Sumber Data : Bidang Perikanan Budidaya

Tabel 3.27
Laporan Hasil Uji DIA SI CETAR Tahun 2025

BULAN	JUMLAH UJI	TINDAK LANJUT	KET
Januari	4	Hasil Uji disampaikan ke PPL dan Kelompok	
Februari	5	Hasil Uji disampaikan ke PPL dan Kelompok	
Maret	5	Hasil Uji disampaikan ke PPL dan Kelompok	
April	6	Hasil Uji disampaikan ke PPL dan Kelompok	
Mei	5	Hasil Uji disampaikan ke PPL dan Kelompok	
Juni	4	Hasil Uji disampaikan ke PPL dan Kelompok	
Juli	7	Hasil Uji disampaikan ke PPL dan Kelompok	
Agustus	3	Hasil Uji disampaikan ke PPL dan Kelompok	
September	8	Hasil Uji disampaikan ke PPL dan Kelompok	

BULAN	JUMLAH UJI	TINDAK LANJUT	KET
		dan Kelompok	
Oktober	3	Hasil Uji disampaikan ke PPL dan Kelompok	
Nopember	2	Hasil Uji disampaikan ke PPL dan Kelompok	
Desember	3	Hasil Uji disampaikan ke PPL dan Kelompok	

Sumber Data : Bidang Perikanan Budidaya

2. Sasaran Meningkatnya Nilai Tambah Produk Olahan Hasil Perikanan

Salah satu faktor yang menentukan daya saing suatu produk pangan dalam perdagangan bebas adalah jaminan mutu dan keamanan pangan bagi konsumen. Jaminan mutu dan keamanan produk tidak hanya untuk melindungi konsumen domestik namun juga untuk mengantisipasi meningkatnya persyaratan dalam perdagangan internasional. Globalisasi memaksa produsen untuk meningkatkan mutu dan keamanan produk yang dihasilkan tidak terkecuali untuk pengelolaan produk perikanan. Dengan meningkatnya mutu produk maka nilai tambah untuk produk perikanan juga akan meningkat. Nilai tambah adalah pertambahan nilai ekonomi suatu produk perikanan karena adanya proses pengolahan, pengangkutan, atau penyimpanan dalam suatu rantai produksi. Secara sederhana, ini adalah selisih antara harga jual produk akhir dengan biaya bahan baku serta input lainnya (seperti bahan pembantu).

Sasaran “Meningkatnya Nilai Tambah Produk Olahan Hasil Perikanan” dengan Indikator Nilai Tambah Produk Olahan Hasil Perikanan dilaksanakan melalui Program Pengolahan dan Pemasaran Hasil Perikanan diarahkan pada peningkatan jumlah unit pengolahan, peningkatan jumlah produk olahan, tingkat konsumsi ikan dan peningkatan kualitas produk perikanan.

Untuk perhitungan nilai tambah dilakukan sampling yang melibatkan 31 pelaku usaha atau 33,33 % dari keseluruhan pelaku usaha sebesar yaitu 93. Adapun pelaku usaha yang disampling Adalah Tri Setya Bakti (ikan asin), Ulva Kencana, KSM Lestari, Aziza (krupuk), Mommifi, Mina Barokah, Sumber Rejeki, Eka Sari Murni, Tri Setya Bakti (terasi), Mitra Mina, Golek Mulyo, Mendole Makmur, Peni, Zia Barokah, Navar Bahari Raya (Rolade Tuna) Safira Food, Jaya Makmur, Trisno Roso, Cahaya Barokah, Pak Hadi Kulit, Aziza (tahu tuna), Navar Bahari Raya (tahu tuna), Budi Luhur, Surya Mandiri, Pelita Jaya, Hikmah, Ulam Sari dan Ifa Jaya. Nilai tambah dihitung dengan menggunakan rumus :

$$VA = \frac{(P - TC) + IC}{P} \times 100 \%$$

VA = Nilai tambah

P = Harga jual produk

TC = Unit biaya produksi total (Total Cost)

IC = Unit biaya tidak langsung (Indirect Cost)

Perhitungan nilai tambah pengolahan hasil perikanan didapatkan dari penjumlahan proporsional nilai tambah masing-masing jenis pengolahan terhadap jumlah total produksi jenis pengolahan yang disampling. Hasilnya seperti pada tabel di bawah ini :

Tabel 3.28
Tabel Perhitungan Nilai Tambah Tahun 2025

No.	JENIS PENGOLAHAN	UPI	NILAI TAMBAH	RATA-RATA	PRODUKSI (kg)	PROPORSI NILAI TAMBAH (%)
			(%)	NT		(Produksi/Total Produksi) x Rata2 NT
1	2	3	4	5	6	7
1	Penggaraman/ Pengeringan	Tri Setya Bakti	30,37	29,40	24.050,0	0,28
		Ulva	28,43			

		Kencana				
		KSM Lestari	38,31	39,19	32.619,0	0,50
2	Keripik	Aziza	30,73			
		Mommifi	34,45			
		Mina Barokah	54,47			
		Sumber Rejeki	37,98			
3	Fermentasi/ Peragian	Eka Sari Murni	15,16	25,27	8.280,0	0,08
		Tri Setya Bakti	35,37			
4	Pengasapan/ Pemanggangan	Mitra Mina	29,46	31,90	21.812,0	0,27
		Golek Mulyo	33,29			
		Mendole Makmur	32,94			
5	Daging Lumatan/ Surimi	Peni	34,63	36,90	529.446,4	7,62
		Zia Barokah	33,28			
		Navar Bahari Raya 1	38,73			
		Safira Food	35,92			
		Jaya Makmur	36,71			
		Trisno Roso	37,84			
		Cahaya Barokah	41,33			
		Pak Hadi Kulit	36,78			
		Aziza	34,76			
		Navar Bahari Raya 2	38,98			
6	Pendinginan/ Pengesan	Mitra Mina	36,38	34,58	1.573.649,0	21,21
		Bangkit Samudra 1	34,02			
		Bangkit Samudra 2	33,33			
		Budi Luhur	22,50	37,50	163.370,6	2,39
7	Olahan Lainnya	Surya Mandiri	36,75			
		Pelita Jaya	39,46			
		Hikmah	29,37			
		Ulam Sari	34,58			

8	Pembekuan	Ifa Jaya	24,82	24,82	211.553,0	2,05
TOTAL					2.564.780,0	34,39
Target Nilai Tambah 2025						33,84

Sumber Data : Bidang Pengelolaan Produk Perikanan

Untuk mewujudkan sasaran tersebut, diharapkan dapat dicapai melalui 1 (satu) program dengan indikator program sebagaimana pada tabel berikut:

Tabel 3.29
Capaian Indikator Kinerja Sasaran Meningkatnya Nilai Tambah
Produk Olahan Hasil Perikanan dan Indikator Program
Pengolahan dan Pemasaran Hasil Perikanan

SASARAN STRATEGIS	INDIKATOR KINERJA	TARGET	REALISASI	SATUAN	CAPAIAN (%)	PROGRAM	INDIKATOR CAPAIAN PROGRAM	TARGET 2025	REALISASI	CAPAIAN (%)
Meningkatnya Nilai Tambah Produk Olahan Hasil Perikanan	Nilai tambah Produk Olahan Hasil Perikanan (%)	33,84	34,39	%	101,63 %	Pengolahan dan Pemasaran Hasil Perikanan	Produksi olahan hasil perikanan (ton)	2.015 ton	2.564,78 ton	127,28 %

Sumber Data : Bidang Pengelolaan Produk Perikanan

Indikator Kinerja Sasaran Nilai tambah produk olahan hasil perikanan pada tahun 2025 tercapai sebesar 34,39 % atau meningkat sebesar 1,17 % dari capaian tahun 2024 sebesar 33,22 %. Peningkatan nilai tambah disebabkan karena efisiensi produksi dan peningkatan produksi. Produktifitas yang meningkat dari suatu unit usaha perikanan akan berdampak pada efisiensi proses produksi, yaitu meliputi penurunan biaya pembelian bahan baku, biaya tenaga kerja, biaya proses produksi dan biaya promosi dan pemasaran, yang merupakan komponen unit biaya produksi total (Total Cost/TC). Sebagaimana dalam rumus penghitungan nilai tambah di atas, penurunan TC (efisiensi) akan berdampak pada peningkatan nilai tambah produk olahan perikanan tersebut. Indikator Kinerja Capaian Program Pengolahan dan Pemasaran Hasil Perikanan

pada tahun 2025 mencapai 2.564,78 ton atau mencapai 127,28 % dari target tahun 2025 sebesar 2.015 ton. Capaian kinerja program tahun 2025 mengalami kenaikan yang signifikan dibandingkan dengan capaian kinerja program tahun 2024 sebesar 1.721,97 ton atau sebesar 110,81 %.

Untuk produksi hasil olahan perikanan di Tahun 2025 terjadi peningkatan dibanding tahun 2024. Produksi hasil olahan perikanan Tahun 2025 sebesar 2.564,78 ton naik sebesar 842,81 ton atau 48,94% dibanding produksi hasil olahan perikanan Tahun 2024 sebesar 1.721,97 ton. Target produksi hasil olahan perikanan Tahun 2025 tercapai 127,28 % dengan target sebesar 2.015 ton.

Produksi olahan hasil perikanan tersebut mencapai target tahun 2025 bahkan melebihi target, hal ini dikarenakan penambahan dari jenis pengolahan pengesan/pendinginan dan pelumatan daging ikan berbasis surimi. Hal ini dikarenakan semakin tersebar luasnya pemasaran ikan segar di 12 kecamatan di Kabupaten Pacitan dan permintaan luar kota, pada tahun 2025 ini produksi pengesan/pendinginan sebesar 1.573,65 ton atau 61,36 % dari total produksi olahan hasil perikanan. Selain hal tersebut juga dikarenakan upaya pemerintah dalam menumbuhkan usaha pengolahan ikan dengan memberikan pelatihan pengolahan ikan di berbagai wilayah desa sehingga tumbuh pelaku usaha yang menghasilkan produk olahan ikan yang beragam. Kenaikan produksi olahan hasil perikanan di Tahun 2025 ini juga disebabkan banyaknya event pariwisata yang diselenggarakan oleh Pemerintah Kabupaten Pacitan yang juga berpengaruh langsung kepada meningkatnya permintaan produk olahan perikanan sebagai oleh-oleh Khas Pacitan.

Tabel 3.30
Data Produksi Hasil Olahan Hasil Perikanan
Tahun 2020 - 2025

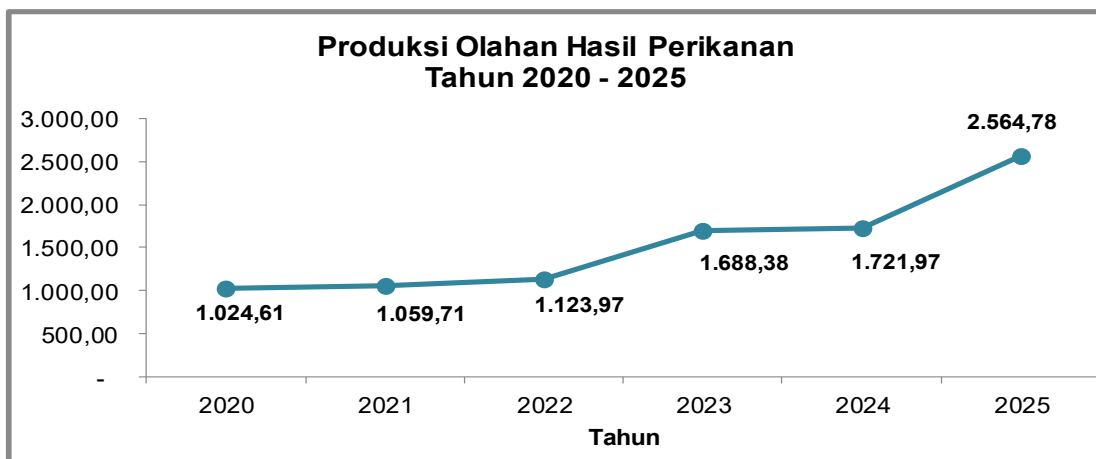
No	Komoditas	Produksi (Kg)					
		2020	2021	2022	2023	2024	2025
1	Penggaraman/ Pengeringan	30.800	32.490	35.920	11.800	11.560	24.050
2	Pemindangan	41.160	41.425	14.475	-	-	-

No	Komoditas	Produksi (Kg)					
		2020	2021	2022	2023	2024	2025
3	Pengasapan	30.290	31.415	32.895	21.180	16.270	21.812
4	Fermentasi (Terasi)	40.055	65.040	60.070	5.740	5.585	8.280
5	Pembekuan	-	-	-	469.120	437.570	211.553
6	Pelumatan Daging Ikan	718.775	723.385	805.155	648.130	568.515	529.446,4
7	Kerupuk ikan	35.105	35.400	36.480	16.970	18.160	32.619
8	Olahan Lainnya	128.425	130.555	138.975	134.790	122.530	163.370,6
9	Pendinginan/Pengesan	-	-	-	380.645	541.780	1.573.649
TOTAL PRODUKSI		1.024.610	1.059.710	1.123.970	1.688.375	1.721.970	2.564.780

Sumber Data : Bidang Pengelolaan Produk Perikanan

Grafik Data Produksi Hasil Olahan Perikanan Tahun 2020–2025 menunjukkan tren peningkatan yang konsisten setiap tahunnya, mencerminkan pertumbuhan kinerja pengolahan perikanan yang semakin baik serta keberhasilan upaya pembinaan, peningkatan kapasitas produksi, dan penguatan pemasaran hasil perikanan.

Grafik 3.3
Produksi Olahan Hasil Perikanan Tahun 2020-2025



Pada tahun 2025 terjadi perubahan dan penurunan jumlah unit pengolahan ikan, tahun 2024 sebesar 100 UPI sedangkan pada tahun 2025 ini menurun menjadi 93 UPI. Adapun rincian perkembangan pelaku usaha sebagai berikut:

Tabel 3.31
Rekap Perubahan Jumlah Pelaku Usaha

NO.	KECAMATAN	POKLAHSAR		PERORANGAN	
		2024	2025	2024	2025
1	Donorojo	6	5	0	0
2	Punung	4	3	0	0
3	Pringkuku	9	6	2	2
4	Pacitan	32	34	12	9
5	Kebonagung	5	5	0	0
6	Arjosari	5	5	1	1
7	Tulakan	3	3	1	1
8	Ngadirojo	5	5	1	0
9	Sudimoro	6	3	0	0
10	Nawangan	2	2	0	0
11	Bandar	3	5	0	0
12	Tegalombo	3	4	0	0
TOTAL		83	80	17	13
TOTAL 2024		100			
TOTAL 2025		93			

Tabel 3.32
Perubahan Jumlah Pelaku Usaha untuk Poklahsar

NO.	KECAMATAN	POKLAHSAR		PENGOLAH			PEMASAR		
		2024	2025	TIDAK AKTIF	BARU	DATA GANDA	TIDAK AKTIF	BARU	DATA GANDA
1	Donorojo	6	5				1		
2	Punung	4	3	1					
3	Pringkuku	9	6	3					
4	Pacitan	32	34	5	6	1		1	
5	Kebonagung	5	5	1	1		1		
6	Arjosari	5	5	1	1				
7	Tulakan	3	3	3					
8	Ngadirojo	5	5						
9	Sudimoro	6	3	3					
10	Nawangan	2	2						
11	Bandar	3	5		1				
12	Tegalombo	3	4		1				
TOTAL		83	80	17	10	1	2	1	0

Tabel 3.33
Perubahan Jumlah Pelaku Usaha untuk Perorangan

NO.	KECAMATAN	PERORANGAN		PENGOLAH			PEMASAR		
		2024	2025	TIDAK AKTIF	BARU	DATA GANDA	TIDAK AKTIF	BARU	DATA GANDA
1	Donorojo	0	0						
2	Punung	0	0						

3	Pringkuku	1	1						
4	Pacitan	13	10	2					1
5	Kebonagung	0	0						
6	Arjosari	1	1						
7	Tulakan	1	1	1					
8	Ngadirojo	1	0						
9	Sudimoro	0	0						
10	Nawangan	0	0						
11	Bandar	0	0						
12	Tegalombo	0	0						
TOTAL		17	13	3	0	0	0	0	0

Kondisi disebabkan oleh beberapa faktor yang saling berkaitan, baik dari aspek kelembagaan, ekonomi, maupun teknis operasional. Pertama, sebagian UPI tidak lagi aktif beroperasi akibat keterbatasan modal kerja dan meningkatnya biaya produksi, terutama biaya bahan baku ikan, energi, dan kemasan. Kondisi ini menyebabkan beberapa pelaku usaha menghentikan sementara atau permanen kegiatan pengolahan.

Kedua, pemutakhiran dan validasi data lapangan pada tahun berjalan menemukan adanya unit usaha yang sebelumnya tercatat ganda, tidak memproduksi secara berkelanjutan, atau telah beralih usaha ke sektor lain, sehingga dilakukan penyesuaian jumlah UPI yang lebih mencerminkan kondisi riil. Ketiga, adanya permasalahan di kelembagaan kelompok sehingga terjadi pembubaran kelompok karena konflik internal, kepemimpinan tidak berjalan, atau menurunnya partisipasi anggota.

Dengan demikian, penurunan jumlah UPI bukan semata-mata menunjukkan belum kuatnya kapasitas kelembagaan sektor pengolahan perikanan. Oleh karena itu ke depan, fokus pembinaan diarahkan pada penguatan kualitas, keberlanjutan usaha, dan daya saing UPI yang masih aktif. Berikut data pelaku usaha pengolah dan pemasar hasil perikanan :

Tabel 3.34
Data Pelaku Usaha Pengolah dan Pemasar Hasil Perikanan

NO	PELAKU USAHA PENGOLAHAN	2020		2021		2022		2023		2024		2025	
		UPI	ANGGOTA	UPI	ANGGOTA	UPI	ANGGOTA	UPI	ANGGOTA	UPI	ANGGOTA	UPI	ANGGOTA
1	KELOMPOK PENGOLAHAN	55 Kelompok	388 Orang	40 Kelompok	313 Orang	41 Kelompok	318 Orang	43 Kelompok	321 Orang	68 Kelompok	581 Orang	65 Kelompok	551 Orang
2	KELOMPOK PEMASARAN	16 Kelompok	187 Orang	16 Kelompok	187 Orang	16 Kelompok	187 Orang	15 Kelompok	161 Orang	15 Kelompok	161 Orang	15 Kelompok	161 Orang
3	UKM/ (PERORANGAN)	16 Orang	103 Orang	19 Orang	118 Orang	19 Orang	123 Orang	17 Orang	130 Orang	17 Orang	130 Orang	13 Orang	102 Orang
JUMLAH		87 UPI	678 Orang	75 UPI	618 Orang	76 UPI	628 Orang	75 UPI	612 Orang	100 UPI	872 Orang	93 UPI	814 Orang

Sumber Data : Bidang Pengelolaan Produk Perikanan

Program Wani Asah Ikan sebagai inovasi dalam pengembangan usaha perikanan di Kabupaten Pacitan di tahun 2024, telah berhasil menumbuhkan 22 (dua puluh dua) kelompok pengolah dan pemasar (POKLAHSAR) produk perikanan, yaitu :

Tabel 3.35
Data Pelaku Usaha Pengolah dan Pemasar Hasil Perikanan Wani Asah Ikan

NO	KECAMATAN	DESA	NAMA POKLAHSAR
1	Ngadirojo	Sidomulyo	Poklahsar Mekar Sari Laut
2	Ngadirojo	Sidomulyo	Poklahsar Srikandi Pesisir
3	Pringkuku	Dersono	Poklahsar Tirta Makmur
4	Pacitan	Mentoro	Poklahsar Mentari Sejahtera
5	Pacitan	Mentoro	Poklahsar Mulya Sejahtera Putri
6	Tegalombo	Gedangan	Poklahsar Mina Hoki
7	Tegalombo	Gedangan	Poklahsar Maju Lancar
8	Arjosari	Karangrejo	Poklahsar Anugerah Mina
9	Arjosari	Karangrejo	Poklahsar Rejeki Mina
10	Bandar	Tumpuk	Poklahsar Barokhah
11	Bandar	Tumpuk	Poklahsar Delicious Fish
12	Punung	Punung	Poklahsar Berkah SNJA
13	Tulakan	Jatigunung	Poklahsar Sri Rejeki
14	Tulakan	Jatigunung	Poklahsar Bintang Lima
15	Nawangan	Mujing	Poklahsar Lancar Barokah
16	Nawangan	Mujing	Poklahsar Sumber Rejeki
17	Nawangan	Mujing	Poklahsar Berkah Ulam Jaya
18	Nawangan	Mujing	Poklahsar Wani Bahari
19	Donorojo	Donorojo	Poklahsar Mina Lestari
20	Donorojo	Donorojo	Poklahsar Rejeki Mina Utama
21	Donorojo	Donorojo	Poklahsar Sido Rejo
22	Donorojo	Donorojo	Poklahsar Sumber Rejeki

Pada tahun 2025, Program Wani Asah Ikan tetap dilaksanakan sebagai bentuk komitmen pemerintah daerah dalam mendorong pengembangan dan penguatan usaha pengolahan ikan, khususnya pada skala mikro dan kecil. Program ini difokuskan pada peningkatan kapasitas pelaku usaha melalui pendampingan teknis, penguatan standar mutu, inovasi produk, serta peningkatan daya saing dan keberlanjutan usaha pengolahan hasil perikanan.

Namun demikian, dalam pelaksanaannya pada tahun 2025 terdapat penyesuaian cakupan lokasi program sebagai dampak dari kebijakan efisiensi anggaran. Pada tahun 2025, dilaksanakan di 7 (tujuh) lokasi yaitu di Desa Karanggede Kecamatan Arjosari, Desa Sedayu Kecamatan Arjosari, Desa Gemaharjo Kecamatan Tegalombo, Desa Mantren Kecamatan Kebonagung, Desa Wareng Kecamatan Punung, Desa Watupatok Kecamatan Bandar, Desa Jlubang Kecamatan Pringkuku. Pengurangan jumlah lokasi binaan dilakukan secara selektif dan terukur dengan mempertimbangkan ketersediaan anggaran, efektivitas pelaksanaan program, serta capaian kinerja pada tahun-tahun sebelumnya serta mengutamakan lokasi khusus stunting.

Hasil pelaksanaan kegiatan Wani Asah Ikan pada tahun 2025, menumbuhkan 4 (empat) kelompok pengolah dan pemasar di 4 (empat) desa yaitu Desa Karanggede Kecamatan Arjosari, Desa Watupatok Kecamatan Bandar, Desa Gemaharjo Kecamatan Tegalombo, dan Desa Mantren Kecamatan Kebonagung, sedangkan di 3 desa tidak tumbuh kelompok dikarenakan adanya faktor eksternal. Kegiatan inovasi Wani Asah Ikan yang memiliki strategi keberlanjutan ini, kedepannya akan dilakukan melalui optimalisasi sinergi lintas program dan lintas perangkat daerah, pemanfaatan jejaring kemitraan, serta penguatan peran kelompok atau pelaku usaha yang telah berkembang agar dapat menjadi role model dan pusat pembelajaran bagi lokasi lain yang belum terjangkau pada tahun-tahun berikutnya.

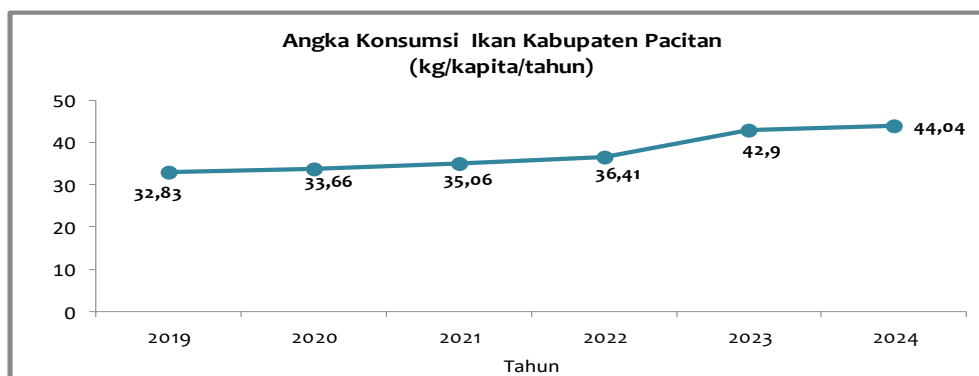
Salah satu upaya Dinas Perikanan Kabupaten Pacitan dalam mengoptimalkan promosi dan pemasaran produk olahan hasil perikanan di Kabupaten Pacitan adalah dengan dilaksanakannya program GEMARIKAN (Gerakan Memasyarakatkan Makan Ikan). GEMARIKAN adalah program nasional yang dicanangkan oleh Kementerian Kelautan dan Perikanan mulai

tahun 2004. Kegiatan GEMARIKAN dilakukan dengan tujuan untuk mengkampanyekan akan pentingnya manfaat makan ikan sejak dini karena banyaknya kandungan gizi yang terdapat pada ikan dan diharapkan lauk ikan menjadi menu sehari-hari yang digemari oleh masyarakat sehingga bisa meningkatkan angka konsumsi ikan dan mencegah stunting.

Kegiatan Gemarikan adalah upaya mengenalkan pentingnya protein ikan untuk tumbuh kembang anak mulai dalam kandungan, untuk kesehatan dan daya tahan tubuh. Dengan kegiatan ini diharapkan kesadaran masyarakat Pacitan untuk memenuhi kebutuhan protein hewani bersumber dari ikan. Hal ini berdasarkan kelebihan ikan dibandingkan sumber protein hewani lainnya, yaitu harga lebih terjangkau, kandungan protein dan omega 3 untuk kecerdasan lebih tinggi, dan mudah didapat di masyarakat. Sehingga dengan munculnya kesadaran konsumsi ikan di masyarakat dapat mendongkrak angka konsumsi ikan di Pacitan.

Pada tahun 2024, Angka Konsumsi Ikan di Kabupaten Pacitan mencapai 44,04 kg/kapita/tahun. Meskipun angka tersebut di bawah angka konsumsi ikan Provinsi Jawa Timur sebesar 53,30 kg/kapita/tahun dan angka konsumsi ikan nasional sebesar 58,91 kg/kapita/tahun namun angka konsumsi ikan Kabupaten Pacitan cenderung meningkat dari tahun ke tahun. Tuna-Tongkol-Cakalang (TTC) masih mendominasi jenis ikan paling banyak dikonsumsi disusul Lele, Nila. TTC mendominasi daerah pesisir atau laut, sementara daerah non pesisir didominasi Lele. Berbagai upaya telah dilakukan oleh Dinas Perikanan Kabupaten Pacitan mulai dari peningkatan produksi, dukungan sarana prasarana hingga program kampanye Gemarikan ke desa dengan lokus stunting di wilayah Kabupaten Pacitan. Sasaran Gemarikan pada tahun 2025 ini sebanyak 100 orang ibu-ibu (ibu hamil, ibu menyusui dan ibu balita) di Desa Pelem Kecamatan Pringkuku. Pada saat kegiatan tersebut peserta diberikan sosialisasi tentang pentingnya makan ikan, demo olahan ikan untuk keluarga, paket makan bergizi lauk ikan dan bingkisan berupa olahan hasil perikanan. Angka konsumsi ikan Kabupaten Pacitan dari tahun 2019 sampai dengan 2024 tercantum dalam grafik berikut :

Grafik 3.4
Angka Konsumsi Ikan Tahun 2019-2024



Sumber Data : Bidang Pengelolaan Produk Perikanan

Dalam rangka dalam mendorong peningkatan nilai tambah dan daya saing produk olahan hasil perikanan di Kabupaten Pacitan, memberikan bantuan sarana pengolahan berupa 24 unit chopper (pencacah/penggiling daging ikan) kepada pelaku usaha pengolahan hasil perikanan dan Tim Penggerak PKK Desa sebagai lokasi Bimtek Wani Asah Ikan.

Tabel 3.36
Penerima Chopper Tahun Anggaran 2025

NO	KELOMPOK	KETUA	JUMLAH CHOPPER
1	Ketua TP. PKK Desa Karanggede	Sulastri	2
2	Ketia TP. PKK Desa Gemaharjo	Erwin Eka	2
3	Ketua TP. PKK Desa Watupatok	Samirah	2
4	Ketua TP. PKK Desa Mantren	Imroatul Mufida	2
5	Ketua TP. PKK Desa Sedayu	Tutik Lestari	2
6	Poklahsar BUDEWI	Mujayanah	2
7	Poklahsar Wijaya	Supriyanti	2
8	Poklahsar Anggrek Mom's	Uyuk Uni Rimawati	2
9	Ketua TP.PKK Desa Wareng	Tumini	2
10	Ketua TP.PKK Desa Jlubang	Lilis Setyawati	2
11	UKM Meysa	Suci Handayani	1
12	Poklahsar Samudra Asri	Sriatun	2
13	Poklahsar Samudra Jaya	Sri Widowati	1

Guna mengembangkan usaha pelaku usaha pengolahan hasil perikanan Dinas Perikanan Kabupaten Pacitan juga bersinergi dengan Dinas Kelautan dan Perikanan Provinsi Jawa Timur dan Direktorat Direktorat Jenderal

Penguatan Daya Saing Produk Kelautan dan Perikanan Kementerian Kelautan dan Perikanan. Berikut beberapa daftar bantuan tahun 2025 dari Provinsi dan Pusat:

Tabel 3.37
Daftar Bantuan Tahun Anggaran 2025

NO.	JENIS BANTUAN	PENERIMA BANTUAN	SUMBER DANA
1.	Alat Pengolahan : 4 buah Blender, 4 buah Chest Freezer, 10 buah Kompor Gas 2 tungku + regulator + selang , 10 buah Pisau, 4 buah Timbangan Duduk Digital	1. Poklahsar Wijaya, Desa Widoro Kecamatan pacitan 2. Poklahsar Aziza kelurahan sidoharjo kecamatan pacitan 3. Poklahsar Rejeki Mina, Desa Karangrejo kecamatan arjosari	APBD I
3.	1 Paket Kegiatan Edukasi Gemarikan	SDN 1 Kayen Kecamatan Pacitan	APBD I
4.	10 buah Cool box 100 liter	Guyup Akur Hadi Samudra (Desa Kembang Kec. Pacitan)	APBN
5.	8 buah Cool box 100 liter	Guyup Rukun (Desa Kembang Kec. Pacitan)	APBN
6.	2 buah Chest Freezer	Berkah Lestari (Desa Watupatok Kec. Bandar)	APBN
7.	Paket Peralatan pengolahan Produk Bernilai Tambah yang terdiri dari: 1. 1 unit Chest freezer 100 liter 2. 1 unit Food Processor 3. 1 unit Insect killer 4. 1 unit Meat Grinder 5. 1 unit Meja stainless steel 6. 1 unit Panci perebusan 7. 1 unit Timbangan digital 15 kg 8. 1 unit Vacuum sealer	Poklahsar Berkah Samudera (Desa Sidoharjo Kecamatan Pacitan)	APBN

Secara kinerja, bantuan ini menunjukkan peran strategis dalam meningkatkan efisiensi produksi, memperluas jangkauan pasar, dan mendorong pertumbuhan ekonomi lokal, meskipun masih memerlukan penguatan pada aspek pendampingan, keberlanjutan pemanfaatan sarana, serta integrasi dengan program peningkatan kapasitas sumber daya manusia agar dampaknya dapat berkelanjutan dan terukur sesuai sasaran pembangunan daerah.

A.6 Analisis Atas Efisiensi Penggunaan Sumberdaya

A.6.1 Efisiensi Sumberdaya Anggaran

Anggaran yang dikelola untuk mendukung tercapainya indikator kinerja produksi perikanan Tahun 2025 sebesar Rp. 1.827.152.746,00 dengan realisasi 99,06 % atau sebesar Rp. 1.810.065.362,00. Sedangkan untuk meningkatkan nilai tambah produk olahan hasil perikanan didukung anggaran sebesar Rp. 276.086.270,00 dengan realisasi 97,52 % atau sebesar Rp. 269.231.828,00.

Tabel 3.38
Capaian Anggaran Sasaran Tahun 2025

Sasaran	Indikator Kinerja	Alokasi Anggaran (Rp.)	Realisasi (Rp.)	Capaian (%)
Meningkatnya Produksi Perikanan	Produksi Perikanan (Ton)	1.827.152.746,00	1.810.065.362,00	99,06
Meningkatnya Nilai Tambah Produk Olahan Hasil Perikanan	Nilai tambah produk olahan hasil perikanan (%)	276.086.270,00	269.231.828,00	97,52

Tabel 3.39
Tingkat Efisiensi Sasaran

Sasaran Strategis	Indikator Kinerja	% Capaian Kinerja	% Penyerapan Anggaran	% Tingkat Efisiensi
Meningkatnya Produksi Perikanan	Produksi Perikanan (Ton)	69,75 %	99,06 %	-29,31 %
Meningkatnya Nilai Tambah Produk Olahan Hasil Perikanan	Nilai tambah produk olahan hasil perikanan (%)	101,63 %	97,52 %	4,11 %

Sumber Data : Dinas Perikanan Kabupaten Pacitan

Untuk mencapai indikator kinerja sasaran produksi perikanan Tahun 2025 dengan anggaran sebesar Rp. 1.827.152.746,00 dan capaian kinerja 69,75 % belum efisien dengan Tingkat efisiensi sebesar -29,31 %.

Sedangkan untuk mencapai indikator kinerja sasaran nilai tambah produk olahan hasil perikanan Tahun 2025 dengan anggaran sebesar Rp. 276.086.270,00 dan capaian kinerja 101,63 % tercapai tingkat efisiensi sebesar 4,11 %.

Analisis capaian kinerja Dinas Perikanan setiap Sasaran Strategis untuk setiap perspektif dilakukan untuk menjelaskan realisasi indikator kinerja utama, permasalahan dan kendala yang dihadapi serta upaya perbaikan yang dilakukan kedepan dalam rangka peningkatan kualitas pengelolaan kinerja.

A.6.2 Efisiensi Sumberdaya Manusia

Tabel 3.40
Kualifikasi Jabatan Dinas Perikanan
Kabupaten Pacitan

NO	JABATAN	BEZZETING	KEBUTUHAN	+/-
1	Kepala Dinas	1	1	0
2	Sekretaris	1	1	0
3	Kepala Bidang Perikanan Tangkap	1	1	0
4	Kepala Bidang Perikanan Budidaya	1	1	0
5	Kepala Bidang Pengelolaan Produk Perikanan	1	1	0
6	Kepala Sub Bagian Umum dan Kepegawaian	1	1	0
7	Kepala UPT Budidaya Air Tawar/Payau	0	1	-1
8	Kustodian Barang Milik Negara / Penelaah teknis Kebijakan	1	1	0
9	Pengadministrasi Kepegawaian / Pengadministrasi Perkantoran	1	1	0
10	Pengadministrasi Umum / Pengadministrasi Perkantoran	1	1	0
11	pengelola Sarana dan Prasarana Rumah Tangga Dinas / Pengelola Layanan Operasional	0	1	-1
12	Petugas Keamanan / Operator Layanan Operasional	0	3	-3
13	Pengemudi / Operator Layanan Operasional	0	1	-1
14	Arsiparis Terampil	0	1	-1
15	Pengelola Umum Operasional	1	1	0

NO	JABATAN	BEZZETING	KEBUTUHAN	+/-
16	Operator Layanan Operasional	2	2	0
17	Perencana Ahli Muda	1	1	0
18	Analisis Perencanaan, Evaluasi dan Pelaporan / Penelaah Teknis Kebijakan	0	1	-1
19	Pranata Komputer Terampil	1	1	0
20	Statistisi Ahli Pertama	0	1	-1
21	Bendahara / Penelaah Teknis Kebijakan	1	1	0
22	Pengadministrasi Keuangan / Pengadministrasi Perkantoran	1	1	0
23	Pengelola Keuangan / Pengolah Data dan Informasi	0	1	-1
24	Pengolah Data Aplikasi dan Pengelolaan Data Sistem Keuangan / Pengolah data dan Informasi	0	1	-1
25	Pengadministrasi Penerimaan / Pengadministrasi Perkantoran	0	1	-1
26	Perencana Ahli Pertama	0	1	-1
27	Operator Layanan Operasional	2	4	-2
28	Pengelola Produksi Perikanan Tangkap Ahli Muda	2	2	0
29	Pengelola Produksi Perikanan Tangkap Ahli Pertama	1	6	-5
30	Pengelola Pengembangan dan Pembinaan Usaha / Pengelola Layanan Kelautan dan Perikanan	0	1	-1
31	Pengelola Statistik Perikanan / Pengolah Data dan Informasi	0	1	-1
32	Penyusun Rencana Pemanfaatan Jenis Ikan / Penelaah Teknis Kebijakan	0	1	-1
33	Penyusun Rencana Perancang Konservasi Jenis Ikan/ Penelaah teknis Kebijakan	0	1	-1
34	Pengelola Data / Pengolah Data dan Informasi	0	1	-1
35	Pengelola Pengawasan Sumber Daya Kelautan/ Pengelola Layanan Kelautan dan Perikanan	0	1	-1
36	Pengelola Jasa Pangkalan Pendaratan Ikan/ Pengelola Layanan Kelautan dan Perikanan	0	1	-1
37	Pengawas Pemanfaatan Sumber Daya Kelautan dan Perikanan / Penata Kelola Kelautan dan	1	1	0

NO	JABATAN	BEZZETING	KEBUTUHAN	+/-
	Perikanan			
38	Pengelola Pengawasan Penangkapan Ikan/ Pengelola Layanan Kelautan dan Perikanan	0	1	-1
39	Asisten Pengelola Produksi Perikanan Tangkap Penyelia	0	1	-1
40	Asisten Pengelola Produksi Perikanan Tangkap Mahir	0	4	-4
41	Asisten Pengelola Produksi Perikanan Tangkap Terampil	0	7	-7
42	Asisten Pengelola Produksi Perikanan Tangkap Pemula	0	5	-5
43	Juru Pungut Retribusi / Operator Layanan Operasional	0	5	-5
44	Operator Layanan Operasional	10	12	-2
45	Pengelola Umum Operasional	5	5	0
46	Pengelola Kesehatan Ikan Ahli Madya	0	1	-1
47	Pengelola Kesehatan Ikan Ahli Muda	1	2	-1
48	Pengelola Kesehatan Ikan Ahli Pertama	1	3	-2
49	Pengelola Statistik Perikanan/ Pengolah Data dan Informasi	0	1	-1
50	Pengelola Pengembangan dan Pembinaan Usaha/ Pengelola Layanan Kelautan dan Perikanan	0	1	-1
51	Analisis Perikanan Budidaya / Penata Kelola kelautan dan Perikanan	1	1	0
52	Penyusun Rencana Bahan Teknis Sarana dan Prasarana Budidaya/ Penelaah Teknis Kebijakan	0	1	-1
53	Pengelola Penataan Sarana dan Prasarana/ Pengelola Layanan Kelautan dan Perikanan	0	1	-1
54	Pengelola Teknis Perikanan Budidaya/ Penata Kelola Kelautan dan Perikanan	0	1	-1
55	Pengelola Laboratorium / Operator Laboratorium	0	1	-1
56	Pengawas Penyakit dan Pengendali Penyakit Ikan / Penelaah Teknis Kebijakan	0	1	-1
57	Pengelola Data / Pengolah data dan Informasi	0	1	-1
58	Pengelola Pengawasan Pembudidaya Ikan / Pengelola Layanan Kelautan dan Perikanan	0	1	-1

NO	JABATAN	BEZZETING	KEBUTUHAN	+/-
59	Pengawas Perikanan Ahli Madya / Analisis Akuakultur Ahli Madya	0	2	-2
60	Pengawas Perikanan Ahli Muda / Analisis Akuakultur Ahli Muda	1	3	-2
61	Pengawas Perikanan Ahli Pertama / Analisis Akuakultur Ahli Pertama	1	3	-2
62	Teknisi Akuakultur Pemula	0	1	-1
63	Teknisi Akuakultur Terampil	0	1	-1
64	Teknisi Akuakultur Mahir	0	1	-1
65	Teknisi Akuakultur Penyelia	0	1	-1
66	Analisis Pasar Hasil Perikanan Terampil	1	1	0
67	Operator Layanan Operasional	2	2	0
68	Analisis Budidaya Perikanan / Penata Kelola Kelautan dan Perikanan	0	1	-1
69	Pengelola Pengembangan Budidaya dan Pemasaran Ikan / Pengelola Layanan Kelautan dan Perikanan	0	2	-2
70	Pramu Benih Ikan / Operator Layanan Operasional	0	2	-2
71	Teknisi Akuakultur Pemula	0	1	-1
72	Teknisi Akuakultur Terampil	0	1	-1
73	Operator Layanan Operasional	6	6	0
74	Pembina Mutu Hasil Kelautan dan Perikanan Ahli Madya	0	1	-1
75	Pembina Mutu Hasil Kelautan dan Perikanan Ahli Muda	2	3	-1
76	Pembina Mutu Hasil Kelautan dan Perikanan Ahli Pertama	1	3	-2
77	Analisis Pasar Hasil Perikanan Ahli Madya	0	1	-1
78	Analisis Pasar Hasil Perikanan Ahli Muda	0	2	-2
79	Analisis Pasar Hasil Perikanan Ahli Pertama	0	2	-2
80	Analisis Mutu Hasil Perikanan/ Penelaah teknis Kebijakan	0	1	-1
81	Pengelola Pengawasan Pengolahan, Pengangkutan dan Pemasaran Ikan/ Pengelola Layanan Kelautan dan Perikanan	0	1	-1
82	Pengelola Pelaksanaan Pengujian Mutu Secara Laboratoris Terhadap Hasil Perikanan / Pengelola Layanan Kelautan dan Perikanan	0	1	-1
83	Pengelola Pengembangan dan	0	1	-1

NO	JABATAN	BEZZETING	KEBUTUHAN	+/-
	Pembinaan Usaha/ Pengelola Layanan Kelautan dan Perikanan			
84	Pengelola Statistik Perikanan / Pengolah Data dan Informasi	0	2	-2
85	Penyusun Rencana Kelembagaan Pasar Hasil Perikanan/ Penelaah teknis Kebijakan	0	1	-1
86	Pengelola Pengawasan Pengolahan, Pengangkutan dan Pemasaran Ikan/ Pengelola Layanan Kelautan dan Perikanan	0	1	-1
87	Fasilitator Promosi / Fasilitator Perdagangan	0	1	-1
88	Asisten Pengelola Produksi Perikanan Tangkap Penyelia	0	1	-1
89	Asisten Pengelola Produksi Perikanan Tangkap Mahir	0	1	-1
90	Asisten Pengelola Produksi Perikanan Tangkap Terampil	0	1	-1
91	Asisten Pengelola Produksi Perikanan Tangkap Pemula	0	1	-1
92	Asisten Pembina Mutu hasil Kelautan dan Perikanan Terampil	0	2	-2
93	Asisten Pembina Mutu hasil Kelautan dan Perikanan Mahir	0	1	-1
94	Asisten Pembina Mutu hasil Kelautan dan Perikanan Penyelia	0	1	-1
95	Analisis Pasar hasil Perikanan Mahir	0	1	-1
96	Analisis Pasar hasil Perikanan Penyelia	0	1	-1
97	Operator Layanan Operasional	2	2	0
	Jumlah	56	166	110

Sumber Data : Dinas Perikanan Kabupaten Pacitan

Tabel 3.41
Komposisi Pegawai Berdasarkan Status Kepegawaian

NO	STATUS PEGAWAI	JUMLAH	PROSENTASE
1	PNS	18	27,69 %
2	CPNS	2	3,08 %
3	PPPK	6	9,23 %
4	PPPK Paruh Waktu	30	46,15 %
5	NON PNS (Jasa Teknis)	9	13,85 %
	TOTAL	65	100 %

Sumber Data : Dinas Perikanan Kabupaten Pacitan

Sesuai Analisa beban kerja dibutuhkan 166 SDM, sedangkan kondisi eksisting jumlah PNS dan Non PNS sebanyak 65 atau hanya tersedia SDM 39,16 % dari kebutuhan.

Tabel 3.42
Komposisi Pegawai Dinas Perikanan
Berdasarkan Jabatan dan Gender

NO	URAIAN	JUMLAH (ORANG)		KET
		L	P	
1	Pejabat Struktural eselon II-b	1	-	Kepala Dinas
2	Pejabat Struktural eselon III-a/III-b	3	1	Sekretaris/Kabid
3	Pejabat Struktural eselon IV-a	1	-	Kasubag
4	Pejabat Fungsional	4	3	
5	Staf/Pelaksana	5	2	
6	PPPK Full Time	2	4	
7	PPPK Paruh Waktu	17	13	
8	Tenaga Non ASN	7	2	
JUMLAH		40	25	
TOTAL PEGAWAI		65		
PERSENTASE (L/P)		61,54 %	38,46 %	

Sumber Data : Dinas Perikanan Kabupaten Pacitan

Berdasarkan komposisi pegawai menurut jabatan dan gender, dari total 65 orang pegawai jumlah pegawai laki-laki 40 orang atau sebesar 61,54 % dari total jumlah pegawai. Sedangkan untuk jumlah pegawai Perempuan adalah 25 orang atau sebesar 38,46 % dari jumlah total pegawai yang ada di Dinas Perikanan. Hal ini sudah menunjukkan keterlibatan perempuan dalam pengambilan keputusan. Dalam pelaksanaan tugas sudah mengintegrasikan kebutuhan, aspirasi, dan pengalaman perempuan dan laki – laki dalam kebijakan dan program.

Tabel 3.43
Tingkat Efisiensi Sumberdaya Manusia

Sasaran Strategis	Indikator Kinerja	% Capaian Kinerja	% Ketersediaan SDM	% Tingkat Efisiensi
Meningkatnya Produksi Perikanan	Produksi Perikanan (Ton)	69,75 %	39,16 %	30,59 %
Meningkatnya Nilai Tambah Produk Olahan Hasil Perikanan	Nilai tambah produk olahan hasil perikanan (%)	101,63 %	39,16 %	62,47 %

Sumber Data : Dinas Perikanan Kabupaten Pacitan

Untuk mencapai indikator kinerja sasaran produksi perikanan Tahun 2025 dengan ketersediaan SDM sebesar 39,16 % dan capaian kinerja 69,75 % tercapai tingkat efisiensi sebesar 30,59 %.

Sedangkan untuk mencapai indikator kinerja sasaran nilai tambah produk olahan hasil perikanan Tahun 2025 ketersediaan SDM sebesar 39,16 % dan capaian kinerja 101,63 % tercapai tingkat efisiensi sebesar 62,47 %.

A.7 Analisis Program/Kegiatan yang Menunjang Keberhasilan Ataupun Kegagalan Pencapaian Kinerja

Sesuai dengan RPJMD Kabupaten 2021-2026, Untuk mendukung Misi ke 3 yaitu Meningkatkan Pertumbuhan Ekonomi Melalui Sektor Agraris, Sektor Pariwisata, serta Sektor Unggulan Lainnya, Dinas Perikanan mempunyai 2 sasaran yaitu :

1. Meningkatkan Produksi Perikanan.
2. Meningkatkan Nilai Tambah Produk Olahan Hasil Perikanan.

Didukung 4 (empat) program yaitu:

1. Program Pengelolaan Perikanan Budidaya.
2. Program Pengelolaan Perikanan Tangkap.
3. Program Pengolahan dan Pemasaran Hasil Perikanan.
4. Program Penunjang Urusan Pemerintahan Kabupaten/Kota

Keempat Program diatas ditunjang dengan beberapa kegiatan. Pada tahun 2025 kegiatan yang dilaksanakan Dinas Perikanan sebanyak 16 kegiatan termasuk kegiatan Perencanaan, Penganggaran, dan Evaluasi Kinerja Perangkat Daerah, Administrasi Keuangan Perangkat Daerah, Administrasi Kepegawaian Perangkat Daerah, Administrasi Umum Perangkat Daerah, Pengadaan Barang Milik Daerah Penunjang Urusan Pemerintahan Daerah, Penyediaan Jasa Penunjang Urusan Pemerintahan Daerah serta Pemeliharaan Barang Milik Daerah Penunjang Urusan Pemerintahan Daerah.

Berdasarkan pelaksanaan program dan kegiatan yang sudah dilakukan pada tahun 2025, capaian sasaran Dinas Perikanan menunjukkan perkembangan sebagai berikut :

Tabel 3.44
Tabel Analisis Keberhasilan, Kegagalan dan Solusi

No	Tujuan/ Sasaran	Indikator Kinerja	Target	Realisasi	% Capaian	Analisis Keberhasilan/Kegagalan	Solusi yang dilakukan
1	Meningkatnya Produksi Perikanan	Produksi Perikanan (ton)	16.000 ton	11.159,77 ton	69,75 %	<p>Tidak tercapainya target produksi perikanan disebabkan penurunan produksi perikanan nelayan yang cukup signifikan meskipun produksi perikanan budidaya pada tahun 2025 mengalami peningkatan yang cukup signifikan.</p> <p>Produksi perikanan kelompok nelayan tahun 2025 sebesar 8.496,31 ton mengalami penurunan sebesar 2.594,83 ton atau 23,40 % dibanding produksi perikanan kelompok nelayan tahun 2024 sebesar 11.091,14 ton. Penurunan produksi perikanan nelayan disebabkan oleh :</p> <ul style="list-style-type: none"> • Seringkali terjadi cuaca buruk (badai, gelombang tinggi, petir dan halilintar) sehingga nelayan tidak melaut dan mengurangi jumlah trip untuk menangkap ikan; 	<ul style="list-style-type: none"> • Penguatan kelompok perikanan tangkap berupa pemberdayaan nelayan, pelatihan/bimbingan teknis, bantuan sarana dan prasarana produksi • Penguatan kelompok pembudidaya ikan berupa Bimtek, Bantuan Sarpras dan Pengelolaan Kesehatan ikan melalui Program DIA SI CETAR

						<ul style="list-style-type: none"> • Nelayan kecil yang beralih dari menangkap ikan ke BBL; • Pelaksanaan survey <i>seismic</i> laut 2D oleh PT. Pertamina Hulu Energi Jambi Merang di WPP 573 sejak Oktober 2025, yang menyebabkan ruaya ikan berubah dan pemotongan 52 rumpon milik pelaku usaha perikanan Pacitan. Setiap rumpon berpotensi menghasilkan produksi perikanan tangkap sekitar 5 ton. <p>Produksi Perikanan Budidaya pada Tahun 2025 tercapai sebesar 2.663,46 ton atau mencapai 99,61 % dari target Renstra tahun 2025. Dibandingkan dengan produksi perikanan budidaya tahun 2024 sebesar 1.438,83 ton, produksi perikanan budidaya Tahun 2025 mengalami kenaikan sebesar 1.224,63 ton atau 85,11%. Capaian tersebut mendekati capaian dari target tahun 2025 sebesar 2.674 ton. Produksi perikanan budidaya diperoleh dari budidaya air tawar dan budidaya air</p>
--	--	--	--	--	--	---

						<p>payau, yang mana budidaya air payau (tambak) masih memberikan kontribusi terbesar pada produksi perikanan budidaya sebesar 65,04 % dari total produksi perikanan budidaya. Faktor lain yang menyebabkan kenaikan produksi adalah dilaksanakannya penerapan Cara Budidaya Ikan yang Baik (CBIB) meskipun pelaksanaannya belum optimal, utamanya dari aspek pemilihan benur yang berkualitas serta manajemen pengendalian hama dan penyakit ikan. Program bantuan sarana produksi dari Direktorat Jenderal Perikanan Budidaya Kementerian Kelautan dan Perikanan berupa benur udang vanname sejumlah 2.000.000 ekor turut menyumbang kenaikan produksi perikanan budidaya air payau. Disamping itu, adanya bantuan sarana dan prasarana budidaya baik dari APBD I dan II, serta penerapan Cara Budidaya Ikan yang Baik (CBIB) oleh</p>	
--	--	--	--	--	--	---	--

No	Tujuan/ Sasaran	Indikator Kinerja	Target	Realisasi	% Capaian	Analisis Keberhasilan/Kegagalan	Solusi yang dilakukan
2	Meningkatnya Nilai Tambah Produk Olahan Hasil Perikanan	Nilai Tambah Produk Olahan Hasil Perikanan (%)	33,84 %	34,39 %	101,63 %	<p>pembudidaya ikan utamanya dari aspek pengelolaan kesehatan ikan dan lingkungan yang salah satunya pemantauan kualitas air melalui inovasi DIA SI CETAR (Digitalisasi Aksi Cek Kualitas Air Tawar). Disamping itu, adanya peningkatan permintaan pasar terhadap komoditas budidaya baik air tawar maupun air payau juga berpengaruh terhadap peningkatan produksi perikanan budidaya terutama menjelang perayaan hari natal dan tahun baru.</p> <p>Tercapainya Indikator Kinerja Sasaran Nilai tambah produk olahan hasil perikanan pada tahun 2025 tercapai sebesar 34,39 % atau meningkat sebesar 1,17 % dari capaian tahun 2024 sebesar 33,22 %. Peningkatan nilai tambah disebabkan karena efisiensi produksi dan peningkatan produksi. Produktifitas yang meningkat dari suatu unit</p>	<ul style="list-style-type: none"> • Penumbuhan kelompok melalui Program WANI ASAH IKAN • Kampanye GEMARIKAN • Pelatihan Peningkatan Mutu Produk Olahan Hasil Perikanan

						<p>usaha perikanan akan berdampak pada efisiensi proses produksi, yaitu meliputi penurunan biaya pembelian bahan baku, biaya tenaga kerja, biaya proses produksi dan biaya promosi dan pemasaran, yang merupakan komponen unit biaya produksi total (Total Cost/TC). Sebagaimana dalam rumus penghitungan nilai tambah di atas, penurunan TC (efisiensi) akan berdampak pada peningkatan nilai tambah produk olahan perikanan tersebut. Indikator Kinerja Capaian Program Pengolahan dan Pemasaran Hasil Perikanan pada tahun 2025 mencapai 2.564,78 ton atau mencapai 127,28 % dari target tahun 2025 sebesar 2.015 ton. Capaian kinerja program tahun 2025 mengalami kenaikan yang signifikan dibandingkan dengan capaian kinerja program tahun 2024 sebesar 1.721,97 ton atau sebesar 110,81 %.</p>	<ul style="list-style-type: none"> • Penguatan Kelembagaan
--	--	--	--	--	--	--	---

Tabel 3.45
Tabel Analisis Keberhasilan dan Kegagalan Program dan Kegiatan

No	Tujuan/ Sasaran	Indikator Kinerja	Target	Realisasi	% Capaian	Program/Kegiatan	Indikator Kinerja	% Capaian	Menunjang/Tidak Menunjang
1	Meningkatnya Produksi Perikanan	Produksi Perikanan (ton)	16.000 ton	11.159,77 ton	69,75 %	Program Pengelolaan Perikanan Tangkap	Produksi perikanan kelompok nelayan	63,76 %	Menunjang
						Kegiatan Pengelolaan Penangkapan Ikan di Wilayah Sungai, Danau, Waduk, Rawa, dan Genangan Air Lainnya yang Dapat Diusahakan dalam 1 (Satu) Daerah Kabupaten/ Kota	Produksi Perikanan Kelompok Nelayan	63,76 %	Menunjang
						Kegiatan Pemberdayaan Nelayan Kecil dalam Daerah Kabupaten/Kota	Jumlah Nelayan Kecil yang Mendapatkan Pemberdayaan	100 %	Menunjang

Sumber Data : Dinas Perikanan Kabupaten Pacitan

No	Tujuan/Sasaran	Indikator Kinerja	Target	Realisasi	% Capaian	Program/Kegiatan	Indikator Kinerja	% Capaian	Menunjang/Tidak Menunjang
						Kegiatan Pengelolaan dan Penyelenggaraan Tempat Pelelangan Ikan (TPI)	Jumlah TPI yang Dikelola	100 %	Menunjang
						Program Pengelolaan Perikanan Budidaya	Produksi perikanan budidaya	99,61 %	Menunjang
						Kegiatan Pemberdayaan Pembudi Daya Ikan Kecil	Jumlah Pembudidaya yang Mendapat Pemberdayaan	103,70 %	Menunjang
						Kegiatan Pengelolaan Pembudidayaan Ikan	Jumlah Pembudidaya yang Terbina	183,66 %	Menunjang
2	Meningkatnya Nilai Tambah Produk Olahan Hasil Perikanan	Nilai Tambah Produk Olahan Hasil Perikanan (%)	33,84 %	34,39 %	101,63 %	PROGRAM PENGOLAHAN DAN PEMASARAN HASIL PERIKANAN	Produksi produk hasil olahan perikanan	127,28 %	Menunjang

No	Tujuan/Sasaran	Indikator Kinerja	Target	Realisasi	% Capaian	Program/Kegiatan	Indikator Kinerja	% Capaian	Menunjang/Tidak Menunjang
						Penerbitan Tanda Daftar Usaha Pengolahan Hasil Perikanan bagi Usaha Skala Mikro dan Kecil	Jumlah Data dan Informasi Usaha Pemasaran dan Pengolahan Hasil Perikanan berdasarkan skala usaha dan risiko	100 %	Menunjang
						Pembinaan Mutu dan Keamanan Hasil Perikanan bagi Usaha Pengolahan dan Pemasaran Skala Mikro dan Kecil	Jumlah Poklajsar dan UKM yang Mendapatkan Pembinaan	106,19 %	Menunjang
						Penyediaan dan Penyaluran Bahan Baku Industri Pengolahan Ikan dalam 1 (Satu) Daerah Kabupaten/ Kota	Tersedianya dan Tersalurkannya Produk Perikanan	126,24 %	Menunjang

Sumber Data : Dinas Perikanan Kabupaten Pacitan

A.8 Program /Kegiatan yang Mendukung Program Pengarusutamaan Gender

Pengarusutamaan Gender (PUG) adalah strategi pembangunan yang bertujuan untuk mencapai kesetaraan dan keadilan gender. PUG dilakukan dengan mengintegrasikan perspektif gender dalam setiap tahap kebijakan dan program.

Pengarusutamaan Gender (PUG) dilakukan dengan cara :

1. Mengintegrasikan kebutuhan, aspirasi, dan pengalaman perempuan dan laki – laki dalam kebijakan dan program;
2. Menjamin akses yang sama terhadap sumber daya, layanan dan peluang;
3. Mengatasi diskriminasi berdasarkan gender;
4. Memastikan keterlibatan perempuan dan laki - laki dalam pengambilan Keputusan.

PUG penting karena dapat menciptakan pembangunan yang berkelanjutan dan inklusif. Dalam setiap tahap Pembangunan, terutama dalam proses perencanaan dan perumusan kebijakan sangat diperlukan. Hal ini dimaksudkan agar kepentingan perempuan dan laki – laki dapat tertampung, sehingga keduanya dapat menikmati hasil Pembangunan secara berimbang.

Dalam mendukung program pengarusutamaan gender di Kabupaten Pacitan tahun 2025, Dinas Perikanan dari Bidang Perikanan Budidaya melaksanakan dua kegiatan yaitu Bimbingan Teknis Budidaya Ikan Lele dan Ikan Nila Tahun Anggaran 2025 dan Bimbingan Teknis Budidaya Udang Vanname. Jumlah peserta untuk kegiatan Bimbingan Teknis Budidaya Ikan Lele dan Ikan Nila dihadiri oleh 40 orang yang terdiri dari 32 orang laki-laki atau 80 % dan 8 orang perempuan atau 20 %. Jumlah peserta untuk kegiatan Bimbingan Teknis Budidaya Udang Vanname dihadiri oleh 20 orang yang terdiri dari 17 orang laki-laki atau 85% dan 3 orang perempuan atau 15%. Kegiatan Bimbingan Teknis Budidaya memastikan keterlibatan perempuan karena usaha perikanan budidaya merupakan usaha ekonomi keluarga yang bisa melibatkan perempuan sebagai sumber daya dan juga pengambil keputusan. Sedangkan kegiatan selanjutnya adalah Temu Bisnis dan Temu Usaha pelaku usaha pengolahan ikan. Dalam

kegiatan Temu Bisnis diikuti oleh 40 orang yang terdiri dari 9 orang laki-laki atau 22,5 % dan 31 orang perempuan atau 77,5 %, sedangkan kegiatan Temu Usaha diikuti oleh 40 orang yang terdiri dari 20 orang laki-laki atau 50 % dan 20 orang perempuan atau 50 %. Keterlibatan laki – laki dalam kegiatan Kelas Bisnis ini mengintegrasikan kebutuhan, aspirasi, dan pengalaman perempuan dan laki – laki dalam kebijakan dan program. Dengan daftar keikutsertaan peserta laki – laki dan Perempuan sebagaimana terlampir.

B. Realisasi Anggaran

Tabel 3.46
Capaian Anggaran Sasaran Strategis Tahun 2025

Sasaran Strategis	Indikator Kinerja	Alokasi Anggaran (Rp.)	Realisasi (Rp.)	Capaian (%)
Meningkatnya Produksi Perikanan	Produksi Perikanan (Ton)	1.827.152.746,00	1.810.065.362,00	99,06
Meningkatnya Nilai Tambah Produk Hasil Perikanan	Nilai tambah produk olahan hasil perikanan (%)	276.086.270,00	269.231.828,00	97,52

Sumber Data : Dinas Perikanan Kabupaten Pacitan

Tabel 3.47
Realisasi Anggaran Tahun 2025

Kode Rekening	PROGRAM/KEGIATAN SUB-KEGIATAN	ALOKASI ANGGARAN	REALISASI 2025	CAPAIAN
1	2	3	4	$5 = \frac{(4 / 3) * 100}{100}$
4	PENDAPATAN DAERAH	652.400.000,00	295.475.200,00	45,29
4.1	PENDAPATAN ASLI DAERAH (PAD)	652.400.000,00	295.475.200,00	45,29
4.1.02	Retribusi Daerah	652.400.000,00	295.475.200,00	45,29
4.1.02.02	Retribusi Jasa Usaha	652.400.000,00	295.475.200,00	45,29

Kode Rekening	PROGRAM/KEGIATAN SUB-KEGIATAN	ALOKASI ANGGARAN	REALISASI 2025	CAPAIAN
1	2	3	4	5 = (4 / 3) * 100
4.1.02.02.13	Retribusi Penyediaan Tempat Pelelangan Ikan, Ternak, Hasil Bumi, dan Hasil Hutan Termasuk Fasilitas Lainnya dalam Lingkungan Tempat Pelelangan	622.400.000,00	252.697.200,00	40,60
4.1.02.02.13.0001	Retribusi Penyediaan Tempat Pelelangan	483.000.000,00	175.865.700,00	36,41
4.1.02.02.13.0002	Retribusi Penyediaan Fasilitas Lainnya di Tempat Pelelangan	139.400.000,00	76.831.500,00	55,12
4.1.02.02.19	Retribusi Penjualan Hasil Produksi Usaha Pemerintah Daerah	30.000.000,00	42.778.000,00	142,59
4.1.02.02.19.0001	Retribusi Penjualan Hasil Produksi Usaha Pemerintah Daerah	30.000.000,00	42.778.000,00	142,59
4.1.02.02.20	Retribusi Pemanfaatan Aset Daerah	0,00	0,00	0,00
4.1.02.02.20.0001	Retribusi Pemanfaatan Aset Daerah	0,00	0,00	0,00
	JUMLAH PENDAPATAN ASLI DAERAH	652.400.000,00	295.475.200,00	45,29
	JUMLAH PENDAPATAN	652.400.000,00	295.475.200,00	45,29

Kode Rekening	PROGRAM/KEGIATAN SUB-KEGIATAN	ALOKASI ANGGARAN	REALISASI 2025	CAPAIAN
1	2	3	4	$5 = \frac{(4 / 3) * 100}{100}$
5	BELANJA DAERAH	5.861.729.943,96	5.646.354.422,00	96,33
5.1	BELANJA OPERASI	5.582.691.743,96	5.368.460.342,00	96,16
5.1.01	Belanja Pegawai	2.657.988.808,00	2.479.127.176,00	93,27
5.1.01.01	Belanja Gaji dan Tunjangan ASN	1.836.412.808,00	1.801.431.074,00	98,10
5.1.01.01.01	Belanja Gaji Pokok ASN	1.312.279.384,00	1.308.034.340,00	99,68
5.1.01.01.01.0001	Belanja Gaji Pokok PNS	1.118.678.144,00	1.115.879.440,00	99,75
5.1.01.01.01.0002	Belanja Gaji Pokok PPPK	193.601.240,00	192.154.900,00	99,25
5.1.01.01.02	Belanja Tunjangan Keluarga ASN	135.729.729,00	132.264.824,00	97,45
5.1.01.01.02.0001	Belanja Tunjangan Keluarga PNS	122.441.839,00	119.391.068,00	97,51
5.1.01.01.02.0002	Belanja Tunjangan Keluarga PPPK	13.287.890,00	12.873.756,00	96,88
5.1.01.01.03	Belanja Tunjangan Jabatan ASN	120.957.900,00	119.770.000,00	99,02
5.1.01.01.03.0001	Belanja Tunjangan Jabatan PNS	120.957.900,00	119.770.000,00	99,02
5.1.01.01.04	Belanja Tunjangan Fungsional ASN	51.752.400,00	51.240.000,00	99,01
5.1.01.01.04.0001	Belanja Tunjangan Fungsional PNS	51.752.400,00	51.240.000,00	99,01
5.1.01.01.05	Belanja Tunjangan Fungsional Umum ASN	24.715.600,00	24.500.000,00	99,13
5.1.01.01.05.0001	Belanja Tunjangan Fungsional Umum PNS	13.053.600,00	12.950.000,00	99,21
5.1.01.01.05.0002	Belanja Tunjangan Fungsional Umum PPPK	11.662.000,00	11.550.000,00	99,04
5.1.01.01.06	Belanja Tunjangan Beras ASN	69.715.187,00	68.726.580,00	98,58

Kode Rekening	PROGRAM/KEGIATAN SUB-KEGIATAN	ALOKASI ANGGARAN	REALISASI 2025	CAPAIAN
1	2	3	4	$5 = (4 / 3) * 100$
5.1.01.01.06.0001	Belanja Tunjangan Beras PNS	59.815.912,00	59.094.720,00	98,79
5.1.01.01.06.0002	Belanja Tunjangan Beras PPPK	9.899.275,00	9.631.860,00	97,30
5.1.01.01.07	Belanja Tunjangan PPh/Tunjangan Khusus ASN	7.807.106,00	6.622.358,00	84,82
5.1.01.01.07.0001	Belanja Tunjangan PPh/Tunjangan Khusus PNS	7.807.106,00	6.622.358,00	84,82
5.1.01.01.08	Belanja Pembulatan Gaji ASN	58.061,00	20.715,00	35,68
5.1.01.01.08.0001	Belanja Pembulatan Gaji PNS	34.958,00	15.866,00	45,39
5.1.01.01.08.0002	Belanja Pembulatan Gaji PPPK	23.103,00	4.849,00	20,99
5.1.01.01.09	Belanja luran Jaminan Kesehatan ASN	98.304.302,00	79.432.449,00	80,80
5.1.01.01.09.0001	Belanja luran Jaminan Kesehatan PNS	85.893.356,00	71.580.220,00	83,34
5.1.01.01.09.0002	Belanja luran Jaminan Kesehatan PPPK	12.410.946,00	7.852.229,00	63,27
5.1.01.01.10	Belanja luran Jaminan Kecelakaan Kerja ASN	3.032.596,00	2.704.959,00	89,20
5.1.01.01.10.0001	Belanja luran Jaminan Kecelakaan Kerja PNS	2.560.826,00	2.288.249,00	89,36
5.1.01.01.10.0002	Belanja luran Jaminan Kecelakaan Kerja PPPK	471.770,00	416.710,00	88,33
5.1.01.01.11	Belanja luran Jaminan Kematian ASN	9.092.546,00	8.114.849,00	89,25

Kode Rekening	PROGRAM/KEGIATAN SUB-KEGIATAN	ALOKASI ANGGARAN	REALISASI 2025	CAPAIAN
1	2	3	4	$5 = \frac{(4 / 3) *}{100}$
5.1.01.01.11.0001	Belanja luran Jaminan Kematian PNS	7.680.411,00	6.864.764,00	89,38
5.1.01.01.11.0002	Belanja luran Jaminan Kematian PPPK	1.412.135,00	1.250.085,00	88,52
5.1.01.01.12	Belanja luran Simpanan Peserta Tabungan Perumahan Rakyat ASN	2.967.997,00	0,00	0,00
5.1.01.01.12.0001	Belanja luran Simpanan Peserta Tabungan Perumahan Rakyat PNS	2.967.997,00	0,00	0,00
5.1.01.02	Belanja Tambahan Penghasilan ASN	821.576.000,00	677.696.102,00	82,49
5.1.01.02.01	Tambahan Penghasilan berdasarkan Beban Kerja ASN	312.928.000,00	254.218.602,00	81,24
5.1.01.02.01.0001	Tambahan Penghasilan berdasarkan Beban Kerja PNS	312.928.000,00	254.218.602,00	81,24
5.1.01.02.03	Tambahan Penghasilan berdasarkan Kondisi Kerja ASN	40.600.000,00	36.500.000,00	89,90
5.1.01.02.03.0001	Tambahan Penghasilan berdasarkan Kondisi Kerja PNS	40.600.000,00	36.500.000,00	89,90
5.1.01.02.05	Tambahan Penghasilan berdasarkan Prestasi Kerja ASN	449.392.000,00	386.977.500,00	86,11
5.1.01.02.05.0001	Tambahan Penghasilan berdasarkan Prestasi Kerja PNS	449.392.000,00	386.977.500,00	86,11
5.1.01.02.06	Tambahan Penghasilan berdasarkan Pertimbangan Objektif Lainnya ASN	18.656.000,00	0,00	0,00

Kode Rekening	PROGRAM/KEGIATAN SUB-KEGIATAN	ALOKASI ANGGARAN	REALISASI 2025	CAPAIAN
1	2	3	4	$5 = (4 / 3) * 100$
5.1.01.02.06.0037	Belanja Insentif bagi ASN atas Pemungutan Retribusi Daerah-Retribusi Jasa Usaha-Tempat Pelelangan	17.941.000,00	0,00	0,00
5.1.01.02.06.0045	Belanja Insentif bagi ASN atas Pemungutan Retribusi Daerah-Retribusi Jasa Usaha-Penjualan Produksi Usaha Daerah	515.000,00	0,00	0,00
5.1.01.02.06.0063	Belanja Insentif bagi ASN atas Pemungutan Retribusi Daerah-Retribusi Jasa Usaha-Retribusi Pemanfaatan Aset Daerah	200.000,00	0,00	0,00
5.1.01.03	Tambahan Penghasilan berdasarkan Pertimbangan Objektif Lainnya ASN	0,00	0,00	0,00
5.1.01.03.02	Belanja bagi ASN atas Insentif Pemungutan Retribusi Daerah	0,00	0,00	0,00
5.1.01.03.02.0037	Belanja Insentif bagi ASN atas Pemungutan Retribusi Jasa Usaha-Retribusi Penyediaan Tempat Pelelangan Ikan, Ternak, Hasil Bumi, dan Hasil Hutan Termasuk Fasilitas Lainnya dalam Lingkungan Tempat Pelelangan	0,00	0,00	0,00

Kode Rekening	PROGRAM/KEGIATAN SUB-KEGIATAN	ALOKASI ANGGARAN	REALISASI 2025	CAPAIAN
1	2	3	4	$5 = (4 / 3) * 100$
5.1.01.03.02.0043	Belanja Insentif bagi ASN atas Pemungutan Retribusi Jasa Usaha-Retribusi Penjualan Hasil Produksi Usaha Pemerintah Daerah	0,00	0,00	0,00
5.1.01.03.02.0044	Belanja Insentif bagi ASN atas Pemungutan Retribusi Jasa Usaha-Retribusi Pemanfaatan Aset Daerah	0,00	0,00	0,00
5.1.01.03.07	Belanja Honorarium	0,00	0,00	0,00
5.1.01.03.07.0001	Belanja Honorarium Penanggungjawaban Pengelola Keuangan	0,00	0,00	0,00
5.1.01.03.07.0002	Belanja Honorarium Pengadaan Barang/Jasa	0,00	0,00	0,00
5.1.02	Belanja Barang dan Jasa	2.874.702.935,96	2.839.333.166,00	98,77
5.1.02.01	Belanja Barang	1.296.449.907,00	1.284.553.714,00	99,08

Kode Rekening	PROGRAM/KEGIATAN SUB-KEGIATAN	ALOKASI ANGGARAN	REALISASI 2025	CAPAIAN
1	2	3	4	5 = (4 / 3) * 100
5.1.02.01.01	Belanja Barang Pakai Habis	1.296.449.907,00	1.284.553.714,00	99,08
5.1.02.01.01.0001	Belanja Bahan-Bahan Bangunan dan Konstruksi	1.995.400,00	1.983.000,00	99,38
5.1.02.01.01.0002	Belanja Bahan-Bahan Kimia	8.330.328,00	8.000.000,00	96,03
5.1.02.01.01.0004	Belanja Bahan-Bahan Bakar dan Pelumas	25.112.200,00	25.098.000,00	99,94
5.1.02.01.01.0008	Belanja Bahan-Bahan/Bibit Tanaman	0,00	0,00	0,00
5.1.02.01.01.0009	Belanja Bahan-Isi Tabung Pemadam Kebakaran	1.236.000,00	985.000,00	79,69
5.1.02.01.01.0010	Belanja Bahan-Isi Tabung Gas	1.201.800,00	913.000,00	75,97
5.1.02.01.01.0011	Belanja Bahan-Bahan/Bibit Ternak/Bibit Ikan	12.680.000,00	12.520.000,00	98,74
5.1.02.01.01.0013	Belanja Suku Cadang-Suku Cadang Alat Angkutan	20.007.800,00	20.003.477,00	99,98
5.1.02.01.01.0024	Belanja Alat/Bahan untuk Kegiatan Kantor-Alat Tulis Kantor	29.767.780,00	29.307.436,00	98,45
5.1.02.01.01.0025	Belanja Alat/Bahan untuk Kegiatan Kantor- Kertas dan Cover	20.159.689,00	19.732.282,00	97,88
5.1.02.01.01.0026	Belanja Alat/Bahan untuk Kegiatan Kantor- Bahan Cetak	48.174.060,00	47.488.277,00	98,58

Kode Rekening	PROGRAM/KEGIATAN SUB-KEGIATAN	ALOKASI ANGGARAN	REALISASI 2025	CAPAIAN
1	2	3	4	5 = (4 / 3) * 100
5.1.02.01.01.0027	Belanja Alat/Bahan untuk Kegiatan Kantor-Benda Pos	2.945.500,00	2.886.000,00	97,98
5.1.02.01.01.0029	Belanja Alat/Bahan untuk Kegiatan Kantor-Bahan Komputer	12.584.000,00	12.146.450,00	96,52
5.1.02.01.01.0030	Belanja Alat/Bahan untuk Kegiatan Kantor-Perabot Kantor	9.820.800,00	9.781.790,00	99,60
5.1.02.01.01.0031	Belanja Alat/Bahan untuk Kegiatan Kantor-Alat Listrik	4.096.400,00	4.031.678,00	98,42
5.1.02.01.01.0032	Belanja Alat/Bahan untuk Kegiatan Kantor-Perlengkapan Dinas	38.009.900,00	37.100.085,00	97,61
5.1.02.01.01.0034	Belanja Alat/Bahan untuk Kegiatan Kantor- Perlengkapan Pendukung Olahraga	6.776.000,00	6.689.640,00	98,73
5.1.02.01.01.0035	Belanja Alat/Bahan untuk Kegiatan Kantor- Suvenir/Cendera Mata	2.551.200,00	2.542.788,00	99,67
5.1.02.01.01.0036	Belanja Alat/Bahan untuk Kegiatan Kantor-Alat/Bahan untuk Kegiatan Kantor Lainnya	35.862.480,00	33.907.055,00	94,55
5.1.02.01.01.0038	Belanja Obat-Obatan-Obat-Obatan Lainnya	3.654.000,00	3.510.000,00	96,06

Kode Rekening	PROGRAM/KEGIATAN SUB-KEGIATAN	ALOKASI ANGGARAN	REALISASI 2025	CAPAIAN
1	2	3	4	$5 = (4 / 3) * 100$
5.1.02.01.01.0039	Belanja Persediaan untuk Dijual/Diserahkan-Persediaan untuk Dijual/Diserahkan kepada Masyarakat	124.500.000,00	123.462.500,00	99,17
5.1.02.01.01.0040	Belanja Persediaan untuk Dijual/Diserahkan-Persediaan untuk Dijual/Diserahkan Lainnya	650.033.780,00	646.283.826,00	99,42
5.1.02.01.01.0043	Belanja Natura dan Pakan-Natura	8.603.790,00	8.500.430,00	98,80
5.1.02.01.01.0044	Belanja Natura dan Pakan-Pakan	65.765.000,00	65.285.000,00	99,27
5.1.02.01.01.0052	Belanja Makanan dan Minuman Rapat	100.032.000,00	99.856.000,00	99,82
5.1.02.01.01.0058	Belanja Makanan dan Minuman Aktivitas Lapangan	62.550.000,00	62.540.000,00	99,98
5.1.02.02	Belanja Jasa	1.383.381.528,96	1.362.499.710,00	98,49
5.1.02.02.01	Belanja Jasa Kantor	864.153.429,96	851.056.877,00	98,48
5.1.02.02.01.0003	Honorarium Narasumber atau Pembahas, Moderator, Pembawa Acara, dan Panitia	37.750.000,00	37.725.000,00	99,93

Kode Rekening	PROGRAM/KEGIATAN SUB-KEGIATAN	ALOKASI ANGGARAN	REALISASI 2025	CAPAIAN
1	2	3	4	$5 = (4 / 3) * 100$
5.1.02.02.01.0016	Belanja Jasa Tenaga Penanganan Prasarana dan Sarana Umum	2.200.000,00	2.200.000,00	100,00
5.1.02.02.01.0026	Belanja Jasa Tenaga Administrasi	510.500.000,00	510.500.000,00	100,00
5.1.02.02.01.0029	Belanja Jasa Tenaga Ahli	35.000.000,00	35.000.000,00	100,00
5.1.02.02.01.0031	Belanja Jasa Tenaga Keamanan	0,00	0,00	0,00
5.1.02.02.01.0033	Belanja Jasa Tenaga Supir	0,00	0,00	0,00
5.1.02.02.01.0037	Belanja Jasa Juri Perlombaan/Pertandingan	3.000.000,00	3.000.000,00	100,00
5.1.02.02.01.0047	Belanja Jasa Penyelenggaraan Acara	60.750.000,00	60.320.000,00	99,29
5.1.02.02.01.0051	Belanja Jasa Pengolahan Sampah	1.200.000,00	1.200.000,00	100,00
5.1.02.02.01.0055	Belanja Jasa Iklan/Reklame, Film, dan Pemetretan	800.000,00	800.000,00	100,00
5.1.02.02.01.0059	Belanja Tagihan Telepon	480.000,00	479.592,00	99,92
5.1.02.02.01.0060	Belanja Tagihan Air	1.389.180,00	1.123.200,00	80,85
5.1.02.02.01.0061	Belanja Tagihan Listrik	73.784.249,96	73.740.664,00	99,94
5.1.02.02.01.0062	Belanja Langganan Jurnal/Surat Kabar/Majalah	2.100.000,00	2.010.000,00	95,71
5.1.02.02.01.0063	Belanja Kawat/Faksimili/Internet/TV Berlangganan	17.600.000,00	17.515.821,00	99,52

Kode Rekening	PROGRAM/KEGIATAN SUB-KEGIATAN	ALOKASI ANGGARAN	REALISASI 2025	CAPAIAN
1	2	3	4	$5 = (4 / 3) * 100$
5.1.02.02.01.0067	Belanja Pembayaran Pajak, Bea, dan Perizinan	6.000.000,00	5.912.600,00	98,54
5.1.02.02.01.0071	Belanja Lembur	30.040.000,00	30.040.000,00	100,00
5.1.02.02.01.0080	Belanja Honorarium Penanggungjawaban Pengelola Keuangan	53.760.000,00	53.760.000,00	100,00
5.1.02.02.01.0081	Belanja Honorarium Pengadaan Barang/Jasa	27.800.000,00	15.730.000,00	56,58
5.1.02.02.02	Belanja luran Jaminan/Asuransi	508.493.610,00	508.259.833,00	99,95
5.1.02.02.02.0006	Belanja luran Jaminan Kecelakaan Kerja bagi Non ASN	1.997.160,00	1.891.701,00	94,72
5.1.02.02.02.0007	Belanja luran Jaminan Kematian bagi Non ASN	2.496.450,00	2.368.132,00	94,86
5.1.02.02.02.0012	Belanja luran Jaminan Kecelakaan Kerja bagi Pekerja Rentan	300.000.000,00	300.000.000,00	100,00
5.1.02.02.02.0013	Belanja luran Jaminan Kematian bagi Pekerja Rentan	204.000.000,00	204.000.000,00	100,00
5.1.02.02.05	Belanja Sewa Gedung dan Bangunan	0,00	0,00	0,00
5.1.02.02.05.0009	Belanja Sewa Bangunan Gedung Tempat Pertemuan	0,00	0,00	0,00
5.1.02.02.08	Belanja Jasa Konsultansi Konstruksi	0,00	0,00	0,00

Kode Rekening	PROGRAM/KEGIATAN SUB-KEGIATAN	ALOKASI ANGGARAN	REALISASI 2025	CAPAIAN
1	2	3	4	5 = (4 / 3) * 100
5.1.02.02.08.0002	Belanja Jasa Konsultansi Perencanaan Arsitektur-Jasa Desain Arsitektural	0,00	0,00	0,00
5.1.02.02.08.0018	Belanja Jasa Konsultansi Pengawasan Arsitektur	0,00	0,00	0,00
5.1.02.02.08.0019	Belanja Jasa Konsultansi Pengawasan Rekayasa-Jasa Pengawas Pekerjaan Konstruksi Bangunan Gedung	0,00	0,00	0,00
5.1.02.02.09	Belanja Jasa Konsultansi Non Konstruksi	0,00	0,00	0,00
5.1.02.02.09.0001	Belanja Jasa Konsultansi Berorientasi Bidang-Pengembangan Pertanian dan Perdesaan	0,00	0,00	0,00
5.1.02.02.14	Belanja Jasa Insentif bagi Pegawai Non ASN atas Pemungutan Retribusi Daerah	10.734.489,00	3.183.000,00	29,65
5.1.02.02.14.0037	Belanja Insentif bagi Pegawai Non ASN atas Pemungutan Retribusi Jasa Usaha-Retribusi Penyediaan Tempat Pelelangan Ikan, Ternak, Hasil Bumi, dan Hasil Hutan Termasuk Fasilitas Lainnya dalam Lingkungan Tempat Pelelangan	9.660.783,00	2.415.000,00	25,00

Kode Rekening	PROGRAM/KEGIATAN SUB-KEGIATAN	ALOKASI ANGGARAN	REALISASI 2025	CAPAIAN
1	2	3	4	5 = (4 / 3) * 100
5.1.02.02.14.0043	Belanja Insentif bagi Pegawai Non ASN atas Pemungutan Retribusi Jasa Usaha-Retribusi Penjualan Hasil Produksi Usaha Pemerintah Daerah	773.706,00	768.000,00	99,26
5.1.02.02.14.0044	Belanja Insentif bagi Pegawai Non ASN atas Pemungutan Retribusi Jasa Usaha-Retribusi Pemanfaatan Aset Daerah	300.000,00	0,00	0,00
5.1.02.03	Belanja Pemeliharaan	38.458.800,00	38.221.500,00	99,38
5.1.02.03.02	Belanja Pemeliharaan Peralatan dan Mesin	8.990.000,00	8.946.000,00	99,51
5.1.02.03.02.0035	Belanja Pemeliharaan Alat Angkutan-Alat Angkutan Darat Bermotor-Kendaraan Dinas Bermotor Perorangan	4.000.000,00	3.966.000,00	99,15
5.1.02.03.02.0121	Belanja Pemeliharaan Alat Kantor dan Rumah Tangga-Alat Rumah Tangga-Alat Pendingin	610.000,00	610.000,00	100,00

Kode Rekening	PROGRAM/KEGIATAN SUB-KEGIATAN	ALOKASI ANGGARAN	REALISASI 2025	CAPAIAN
1	2	3	4	$5 = (4 / 3) * 100$
5.1.02.03.02.0405	Belanja Pemeliharaan Komputer-Komputer Unit-Personal Computer	4.380.000,00	4.370.000,00	99,77
5.1.02.03.03	Belanja Pemeliharaan Gedung dan Bangunan	29.468.800,00	29.275.500,00	99,34
5.1.02.03.03.0001	Belanja Pemeliharaan Bangunan Gedung-Bangunan Gedung Tempat Kerja-Bangunan Gedung Kantor	0,00	0,00	0,00
5.1.02.03.03.0012	Belanja Pemeliharaan Bangunan Gedung-Bangunan Gedung Tempat Kerja-Bangunan Gedung Pertokoan/Koperasi/Pasar	29.468.800,00	29.275.500,00	99,34
5.1.02.04	Belanja Perjalanan Dinas	151.212.700,00	148.858.242,00	98,44
5.1.02.04.01	Belanja Perjalanan Dinas Dalam Negeri	151.212.700,00	148.858.242,00	98,44
5.1.02.04.01.0001	Belanja Perjalanan Dinas Biasa	41.850.400,00	40.198.442,00	96,05
5.1.02.04.01.0003	Belanja Perjalanan Dinas Dalam Kota	57.262.300,00	56.559.800,00	98,77
5.1.02.04.01.0004	Belanja Perjalanan Dinas Paket Meeting Dalam Kota	52.100.000,00	52.100.000,00	100,00

Kode Rekening	PROGRAM/KEGIATAN SUB-KEGIATAN	ALOKASI ANGGARAN	REALISASI 2025	CAPAIAN
1	2	3	4	5 = (4 / 3) * 100
5.1.02.05	Belanja Uang dan/atau Jasa untuk Diberikan kepada Pihak Ketiga/Pihak Lain/Masyarakat	5.200.000,00	5.200.000,00	100,00
5.1.02.05.01	Belanja Uang yang Diberikan kepada Pihak Ketiga/Pihak Lain/Masyarakat	5.200.000,00	5.200.000,00	100,00
5.1.02.05.01.0001	Belanja Hadiah yang Bersifat Perlombaan	5.200.000,00	5.200.000,00	100,00
5.1.05	Belanja Hibah	50.000.000,00	50.000.000,00	100,00
5.1.05.05	Belanja Hibah kepada Badan, Lembaga, Organisasi Kemasyarakatan yang Berbadan Hukum Indonesia	50.000.000,00	50.000.000,00	100,00
5.1.05.05.01	Belanja Hibah kepada Badan dan Lembaga yang Bersifat Nirlaba, Sukarela dan Sosial yang Dibentuk Berdasarkan Peraturan Perundang-Undangan	50.000.000,00	50.000.000,00	100,00
5.1.05.05.01.0001	Belanja Hibah Uang kepada Badan dan Lembaga yang Bersifat Nirlaba, Sukarela dan Sosial yang Dibentuk Berdasarkan Peraturan Perundang-Undangan	50.000.000,00	50.000.000,00	100,00

Kode Rekening	PROGRAM/KEGIATAN SUB-KEGIATAN	ALOKASI ANGGARAN	REALISASI 2025	CAPAIAN
1	2	3	4	$5 = (4 / 3) * 100$
	JUMLAH BELANJA OPERASI	5.582.691.743,96	5.368.460.342,00	96,16
5.2	BELANJA MODAL	279.038.200,00	277.894.080,00	99,59
5.2.02	Belanja Modal Peralatan dan Mesin	36.346.246,00	35.562.580,00	97,84
5.2.02.01	Belanja Modal Alat Besar	0,00	0,00	0,00
5.2.02.01.03	Belanja Modal Alat Bantu	0,00	0,00	0,00
5.2.02.01.03.0005	Belanja Modal Pompa	0,00	0,00	0,00
5.2.02.03	Belanja Modal Alat Bengkel dan Alat Ukur	26.257.600,00	26.236.800,00	99,92
5.2.02.03.03	Belanja Modal Alat Ukur	26.257.600,00	26.236.800,00	99,92
5.2.02.03.03.0010	Belanja Modal Alat Timbangan/Biara	26.257.600,00	26.236.800,00	99,92
5.2.02.04	Belanja Modal Alat Pertanian	4.061.046,00	4.000.000,00	98,50
5.2.02.04.01	Belanja Modal Alat Pengolahan	4.061.046,00	4.000.000,00	98,50
5.2.02.04.01.0002	Belanja Modal Alat Pemeliharaan Tanaman/Ikan/Ternak	0,00	0,00	0,00
5.2.02.04.01.0008	Belanja Modal Alat Produksi Perikanan	4.061.046,00	4.000.000,00	98,50
5.2.02.05	Belanja Modal Alat Kantor dan Rumah Tangga	0,00	0,00	0,00
5.2.02.05.01	Belanja Modal Alat Kantor	0,00	0,00	0,00
5.2.02.05.01.0005	Belanja Modal Alat Kantor Lainnya	0,00	0,00	0,00

Kode Rekening	PROGRAM/KEGIATAN SUB-KEGIATAN	ALOKASI ANGGARAN	REALISASI 2025	CAPAIAN
1	2	3	4	5 = (4 / 3) * 100
5.2.02.05.02	Belanja Modal Alat Rumah Tangga	0,00	0,00	0,00
5.2.02.05.02.0004	Belanja Modal Alat Pendingin	0,00	0,00	0,00
5.2.02.05.02.0006	Belanja Modal Alat Rumah Tangga Lainnya (Home Use)	0,00	0,00	0,00
5.2.02.10	Belanja Modal Komputer	6.027.600,00	5.325.780,00	88,36
5.2.02.10.01	Belanja Modal Komputer Unit	0,00	0,00	0,00
5.2.02.10.01.0002	Belanja Modal Personal Computer	0,00	0,00	0,00
5.2.02.10.02	Belanja Modal Peralatan Komputer	6.027.600,00	5.325.780,00	88,36
5.2.02.10.02.0003	Belanja Modal Peralatan Personal Computer	6.027.600,00	5.325.780,00	88,36
5.2.03	Belanja Modal Gedung dan Bangunan	217.168.044,00	216.845.000,00	99,85
5.2.03.01	Belanja Modal Bangunan Gedung	217.168.044,00	216.845.000,00	99,85
5.2.03.01.01	Belanja Modal Bangunan Gedung Tempat Kerja	217.168.044,00	216.845.000,00	99,85
5.2.03.01.01.0001	Belanja Modal Bangunan Gedung Kantor	217.168.044,00	216.845.000,00	99,85
5.2.03.01.01.0033	Belanja Modal Bangunan Parkir	0,00	0,00	0,00
5.2.03.04	Belanja Modal Tugu Titik Kontrol/Pasti	0,00	0,00	0,00
5.2.03.04.01	Belanja Modal Tugu/Tanda Batas	0,00	0,00	0,00
5.2.03.04.01.0004	Belanja Modal Pagar	0,00	0,00	0,00

Kode Rekening	PROGRAM/KEGIATAN SUB-KEGIATAN	ALOKASI ANGGARAN	REALISASI 2025	CAPAIAN
1	2	3	4	5 = (4 / 3) * 100
5.2.04	Belanja Modal Jalan, Jaringan, dan Irigasi	25.523.910,00	25.486.500,00	99,85
5.2.04.01	Belanja Modal Jalan dan Jembatan	25.523.910,00	25.486.500,00	99,85
5.2.04.01.01	Belanja Modal Jalan	25.523.910,00	25.486.500,00	99,85
5.2.04.01.01.0003	Belanja Modal Jalan Kabupaten	25.523.910,00	25.486.500,00	99,85
5.2.04.02	Belanja Modal Bangunan Air	0,00	0,00	0,00
5.2.04.02.01	Belanja Modal Bangunan Air Irigasi	0,00	0,00	0,00
5.2.04.02.01.0003	Belanja Modal Bangunan Pembawa Irigasi	0,00	0,00	0,00
5.2.04.02.06	Belanja Modal Bangunan Air Bersih/Air Baku	0,00	0,00	0,00
5.2.04.02.06.0002	Belanja Modal Bangunan Pengambilan Air Bersih/Air Baku	0,00	0,00	0,00
	JUMLAH BELANJA MODAL	279.038.200,00	277.894.080,00	99,59
	JUMLAH BELANJA	5.861.729.943,96	5.646.354.422,00	96,33
	SURPLUS/DEFISIT	(5.209.329.943,96)	(5.350.879.222,00)	102,72

Alokasi anggaran yang digunakan untuk mencapai sasaran pembangunan, anggaran yang terbesar digunakan untuk program penunjang urusan pemerintahan daerah kabupaten/kota Rp. 3.758.490.927,96 atau 64,12 % dari total anggaran sebesar Rp. 5.861.729.943,96. Komponen terbesar untuk Penyediaan Gaji dan Tunjangan ASN sebesar Rp. 2.657.988.808,00 atau 45,34 %. Sedangkan alokasi anggaran untuk mendukung sasaran peningkatan produksi perikanan yaitu sebesar 31,17 % dan 4,71 % untuk peningkatan nilai tambah produk olahan hasil perikanan.

Tabel 3.48
Alokasi Per Sasaran Pembangunan

SASARAN STRATEGIS	INDIKATOR KINERJA	ANGGARAN	% ANGGARAN
Meningkatnya Produksi Perikanan	Produksi Perikanan (ton)	1.827.152.746,00	31,17
Meningkatnya Nilai Tambah Produk Olahan Hasil Perikanan	Nilai Tambah Produk Olahan Hasil Perikanan (%)	276.086.270,00	4,71

Sumber Data : Dinas Perikanan Kabupaten Pacitan

Pencapaian kinerja berdasarkan sasaran rata-rata tercapai 85,69 % sedangkan berdasarkan program tercapai rata-rata 96,88 %. Untuk pencapaian anggaran berdasarkan sasaran rata-rata 98,29 % sedangkan berdasarkan program rata-rata 98,52 %. Dengan demikian rata – rata tingkat efisiensi berdasarkan sasaran sebesar -12,6 % dan rata – rata tingkat efisiensi berdasarkan program sebesar -1,64 %.

Tabel 3.49
Persentase Pencapaian Kinerja Sasaran Dan Anggaran Tahun 2025

SASARAN/ PROGRAM	INDIKATOR	% CAPAIAN KINERJA	% CAPAIAN ANGGARAN
1	2	3	4
Meningkatnya Produksi Perikanan	Peningkatan produksi perikanan	69,75	99,06
Meningkatnya Nilai Tambah Produk Olahan Hasil Perikanan	Peningkatan Nilai tambah Produk Olahan Hasil Perikanan (%)	101,63	97,52
RATA-RATA CAPAIAN		85,69	98,29
EFISIENSI (3-4)		-12,6	

Tabel 3.50
Persentase Pencapaian Kinerja Program Dan Anggaran Tahun 2025

SASARAN/ PROGRAM	INDIKATOR	% CAPAIAN KINERJA	% CAPAIAN ANGGARAN
1	2	3	4
Program Pengelolaan Perikanan Budidaya	Produksi perikanan budidaya (ton)	99,61	98,42
Program Pengelolaan Perikanan Tangkap	Produksi perikanan kelompok nelayan (ton)	63,76	99,63
Program Pengolahan dan Pemasaran Hasil Perikanan	Produksi olahan hasil perikanan (ton)	127,28	97,52
RATA-RATA CAPAIAN		96,88	98,52
EFISIENSI (3-4)		-1,64	

Tabel 3.51
Pencapaian Kinerja Dan Anggaran Tahun 2025

SASARAN / PROGRAM	INDIKATOR	KINERJA			ANGGARAN		
		TARGET	REALISASI	CAPAIAN (%)	ALOKASI	REALISASI	CAPAIAN (%)
Meningkatnya Produksi Perikanan	Peningkatan produksi perikanan	16.000	11.159,77	69,75	1.827.152.746,00	1.810.065.362,00	99,06
Program Pengelolaan Perikanan Budidaya	Produksi perikanan budidaya (ton)	2.674	2.663,46	99,61	853.563.700,00	840.115.799,00	98,42
Program Pengelolaan Perikanan Tangkap	Produksi perikanan kelompok nelayan (ton)	13.326	8.496,31	63,76	973.589.046,00	969.949.563,00	99,63
Meningkatnya Nilai Tambah Produk Olahan Hasil Perikanan	Peningkatan Nilai tambah Produk Olahan Hasil Perikanan (%)	33,84	34,39	101,63	276.086.270,00	269.231.828,00	97,52
Program Pengolahan dan Pemasaran Hasil Perikanan	Produksi olahan hasil perikanan (ton)	2.015	2.564,78	127,28	276.086.270,00	269.231.828,00	97,52

Sumber Data : Dinas Perikanan Kabupaten Pacitan

BAB IV PENUTUP

Pelaksanaan Pembangunan di Kabupaten Pacitan bidang Perikanan mencerminkan perwujudan visi dan misi yang harus dicapai, sehingga diperlukan perencanaan yang matang, penentuan target kinerja serta analisa yang tepat tentang masalah-masalah dalam lingkungan internal dan eksternal yang dapat menyimpulkan asumsi organisasi.

Laporan Kinerja Instansi Pemerintah (LKjIP) sebagai media pertanggungjawaban dari Dinas Perikanan Kabupaten Pacitan diharapkan dapat memberikan laporan pertanggungjawaban serta mampu menjawab hal-hal yang berkaitan dengan keberhasilan/kegagalan pencapaian tujuan dan sasaran yang telah ditetapkan.

Bidang Perikanan merupakan sektor yang sangat berpengaruh dalam meningkatkan perekonomian masyarakat Kabupaten Pacitan. Pengembangan sektor ini dilaksanakan secara bertahap dan berkelanjutan disertai dukungan peraturan perundang-undangan, pembangunan sarana dan prasarana serta peningkatan kualitas sumberdaya manusia bidang Kelautan dan Perikanan.

Melalui pengelolaan yang berkelanjutan pemenuhan kebutuhan manusia akan sumberdaya dapat dilakukan tanpa mengabaikan kebutuhan generasi yang akan datang. Dalam pengelolaan berkelanjutan, penggunaan sumberdaya, kebijakan ekonomi, pengembangan teknologi, pertumbuhan penduduk, dan struktur kelembagaan dilakukan secara harmonis dengan kondisi saat ini dan perkembangan di masa datang.

Pelaksanaan kegiatan pembangunan tersebut diatas secara umum dapat dikatakan berhasil dengan baik, walaupun ada satu indikator kinerja sasaran yang tidak mencapai target. Hal ini dapat dilihat dari capaian indikator kinerja sasaran Meningkatnya Produksi Perikanan sebesar 69,75 % dan capaian indikator sasaran Meningkatnya Nilai Tambah Produk Olahan Hasil Perikanan sebesar 101,63 % dengan rata – rata capaian 85,69 %.

Untuk mencapai indikator kinerja sasaran produksi perikanan Tahun 2025 dengan anggaran sebesar Rp. 1.827.152.746,00 dan capaian kinerja 69,75 % belum efisien dengan Tingkat efisiensi sebesar -29,31 %. Sedangkan untuk mencapai indikator kinerja sasaran nilai tambah produk olahan hasil perikanan Tahun 2025 dengan anggaran sebesar Rp. 276.086.270,00 dan capaian kinerja 101,63 % tercapai tingkat efisiensi sebesar 4,11 %.

Untuk mencapai indikator kinerja sasaran produksi perikanan Tahun 2025 dengan ketersediaan SDM sebesar 39,16 % dan capaian kinerja 69,75 % tercapai tingkat efisiensi sebesar 30,59 %. Sedangkan untuk mencapai indikator kinerja sasaran nilai tambah produk olahan hasil perikanan Tahun 2025 ketersediaan SDM sebesar 39,16 % dan capaian kinerja 101,63 % tercapai tingkat efisiensi sebesar 62,47 %.

Untuk indikator program Pengelolaan Perikanan Budidaya berupa produksi perikanan budidaya tercapai sebesar 99,61 % atau tercapai dari target yang telah ditentukan sebesar 2.674 ton dan untuk indikator Program Pengelolaan Perikanan Tangkap dengan capaian produksi perikanan kelompok nelayan sebesar 63,76 % atau tidak tercapai dari target yang telah ditentukan sebesar 13.326 ton. Sedangkan untuk indikator Program Pengolahan dan Pemasaran Produk Perikanan tercapai melebihi target dengan capaian produksi olahan hasil perikanan 127,28 %.

Dari hasil capaian kinerja Tahun 2025 menjadi bahan evaluasi dan motivasi untuk lebih meningkatkan kinerja di masa yang akan datang sehingga diperlukan perencanaan yang lebih matang, penentuan target kinerja serta analisa yang tepat tentang masalah-masalah dalam lingkungan internal dan eksternal yang dapat menyimpulkan asumsi organisasi, sehingga apa yang menjadi target kinerja di tahun yang akan datang bisa tercapai.

Kami menyadari sepenuhnya bahwa Laporan Kinerja Instansi Pemerintah (LKjIP) Dinas Perikanan tahun 2025 ini masih jauh dari sempurna, oleh karena itu kami mengharapkan saran yang membangun guna kesempurnaan terhadap susunan maupun isi dari laporan ini. Semoga Laporan Kinerja Instansi Pemerintah (LKjIP) Dinas Perikanan ini dapat memberikan manfaat bagi banyak pihak.

Pacitan, 18 Februari 2026
KEPALA DINAS PERIKANAN
KABUPATEN PACITAN



NANANG HARDWIJONO, S.Sos, M.Si

Pembina Tingkat I
NIP. 19720520 199203 1 010

LAMPIRAN

LAMPIRAN 1

**RENCANA STRATEGIS (RENSTRA) TAHUN 2021-2026
RENCANA PROGRAM, KEGIATAN, INDIKATOR KINERJA, KELOMPOK SASARAN DAN PENDANAAN INDIKATIF
DINAS PERIKANAN KABUPATEN PACITAN**

TUJUAN	INDIKATOR TUJUAN	SASARAN	INDIKATOR SASARAN	KODE	PROGRAM DAN KEGIATAN	INDIKATOR KINERJA PROGRAM (OUTCOME) DAN KEGIATAN (OUTPUT)	DATA CAPAIAN PADA TAHUN AWAL PERENCANAAN	TARGET KINERJA PROGRAM DAN KERANGKA PENDANAAN												UNIT KERJA PERANGKAT DAERAH PENANGGUNGJAWAB	LOKASI
								TAHUN -1 (2022)		TAHUN -2 (2023)		TAHUN -3 (2024)		TAHUN -4 (2025)		TAHUN -5 (2026)		KONDISI KINERJA PADA AKHIR PERIODE RENSTRA PERANGKAT DAERAH			
								TARGET	RP (000)	TARGET	RP (000)	TARGET	RP (000)	TARGET	RP (000)	TARGET	RP (000)	TARGET	RP (000)		
1		2	3	4	5	6	7	8	9	10	11	12	13	14	15	16	17	18	19	20	21
					Fokus Layanan Urusan Pilihan																
					Urusan Kelautan dan Perikanan																
meningkatkan pertumbuhan ekonomi sektor perikanan	PDRB sub sektor perikanan	Meningkatnya produksi perikanan	produksi perikanan (ton)	3.25.2	Program Pengelolaan Perikanan Tangkap	Produksi perikanan kelompok nelayan (ton)	11.000	11.330	2.365.000	11.670	2.700.000	12.020	3.050.000	13.326	3.475.000	12.752	3.950.000	12.752	15.540.000	Dinas Perikanan	Kab. Pacitan
					Kegiatan Pengelolaan Penangkapan Ikan di Wilayah Sungai, Danau, Waduk, Rawa, dan Genangan Air Lainnya yang dapat Diusahakan dalam 1 (satu) Daerah Kabupaten/ Kota	Produksi perikanan kelompok nelayan	11.000,00	11.330	1.300.000	11.670	1.425.000	12.020	1.550.000	13.326	1.675.000	12.752	1.800.000	12.752	7.750.000		

					Sub Kegiatan Penyediaan Data dan Informasi Sumber Daya Ikan	Pengumpulan data perikanan tangkap	12 kecamatan	100.000	12 kecamatan	100.000	12 kecamatan	100.000	12 kecamatan	100.000	12 kecamatan	100.000	12 kecamatan	500.000			
					Sub Kegiatan Penyediaan Prasarana Usaha Perikanan Tangkap	KUB penerima sarpras perikanan tangkap berupa perahu/API/P elampung/Kotak pendingin	16 KUB	800.000	18 KUB	900.000	20 KUB	1.000.000	22 KUB	1.100.000	24 KUB	1.200.000	90 KUB	5.000.000			
					Sub Kegiatan Penjaminan Ketersediaan Sarana Usaha Perikanan Tangkap	Paket fasilitasi sarana operasional (Bibit Ikan/Pakan Peny/papan larangan)	3 paket	400.000	3 paket	425.000	3 paket	450.000	3 paket	475.000	3 paket	500.000	15 paket	2.250.000			
meningkatnya pertumbuhan ekonomi sektor perikanan	PDRB sub sektor perikanan	Meningkatnya produksi perikanan	produksi perikanan (ton)	3.25.2	Program Pengelolaan Perikanan Tangkap	Produksi perikanan kelompok nelayan (ton)	11.000	11.330	2.365.000	11.670	2.388.650	12.020	2.412.537	13.326	2.436.662	12.752	2.461.029	12.752	12.063.878	Dinas Perikanan	Kab. Pacitan
					Kegiatan Pengelolaan Penangkapan Ikan di Wilayah Sungai, Danau, Waduk, Rawa, dan Genangan Air Lainnya yang dapat Diusahakan dalam 1 (satu) Daerah Kabupaten/ Kota	Produksi perikanan kelompok nelayan	11.000,00	11.330	1.300.000	11.670	1.425.000	12.020	1.550.000	13.326	1.675.000	12.752	1.800.000	12.752	7.750.000		
					Sub Kegiatan Penyediaan Data dan Informasi Sumber Daya Ikan	Pengumpulan data perikanan tangkap	12 kecamatan	100.000	12 kecamatan	100.000	12 kecamatan	100.000	12 kecamatan	100.000	12 kecamatan	100.000	12 kecamatan	500.000			

					Sub Kegiatan Penyediaan Prasarana Usaha Perikanan Tangkap	KUB penerima sarpras perikanan tangkap berupa perahu/API/Plampung/Kotak pendingin		16 KUB	800.000	18 KUB	900.000	20 KUB	1.000.000	22 KUB	1.100.000	24 KUB	1.200.000	90 KUB	5.000.000		
					Sub Kegiatan Penjaminan Ketersediaan Sarana Usaha Perikanan Tangkap	Paket fasilitasi sarana operasional (Bibit Ikan/Pakan Penyuluhan/papan larangan)		3 paket	400.000	3 paket	425.000	3 paket	450.000	3 paket	475.000	3 paket	500.000	15 paket	2.250.000		
					Kegiatan Pemberdayaan Nelayan Kecil dalam Daerah Kabupaten/Kota	Jumlah kelembagaan KUB dan kelembagaan pokmaswas yang mendapatkan pemberdayaan	4000 nelayan yang tergabung dalam 90 KUB dan 24 POKMASWAS	4000 nelayan yang tergabung dalam 90 KUB dan 24 POKMASWAS	700.000	4000 nelayan yang tergabung dalam 90 KUB dan 24 POKMASWAS	875.000	4000 nelayan yang tergabung dalam 90 KUB dan 24 POKMASWAS	1.050.000	4000 nelayan yang tergabung dalam 90 KUB dan 24 POKMASWAS	1.300.000	4000 nelayan yang tergabung dalam 90 KUB dan 24 POKMASWAS	1.550.000	4000 nelayan yang tergabung dalam 90 KUB dan 24 POKMASWAS	5.475.000		
					Sub Kegiatan Pengembangan Kapasitas Nelayan Kecil	Jumlah nelayan kecil/kelompok yang mendapatkan sosialisasi dan pelatihan teknis	150 orang dari 40 KUB/POKMASWAS	100.000	175 orang dari 45 KUB/POKMASWAS	125.000	200 orang dari 50 KUB/POKMASWAS	150.000	250 orang dari 60 KUB/POKMASWAS	200.000	300 orang dari 70 KUB/POKMASWAS	250.000	975 orang dari 114 KUB/POKMASWAS	825.000			
						Jumlah KUB penerima bantuan sarana perikanan tangkap	8 KUB	400.000	10 KUB	500.000	12 KUB	600.000	14 KUB	700.000	16 KUB	800.000	60 KUB	3.000.000			
					Sub Kegiatan Pelaksanaan Fasilitasi Pembentukan dan Pengembangan Kelembagaan Nelayan Kecil	Jumlah kelembagaan nelayan kecil yang terfasilitasi	40 KUB/POKMASWAS	100.000	45 KUB/POKMASWAS	125.000	50 KUB/POKMASWAS	150.000	60 KUB/POKMASWAS	200.000	70 KUB/POKMASWAS	250.000	114 KUB/POKMASWAS	825.000			

					Sub Kegiatan Pelaksanaan Fasilitas Bantuan Pendanaan, Bantuan Pembiayaan, Kemitraan Usaha	Peserta fasilitas		150 orang dari 40 KUB/POKMAS WAS	100.000	175 orang dari 45 KUB/POKMAS WAS	125.000	200 orang dari 50 KUB/POKMAS WAS	150.000	250 orang dari 60 KUB/POKMAS WAS	200.000	300 orang dari 70 KUB/POKMAS WAS	250.000	975 orang dari 114 KUB/POKMAS WAS	825.000		
					Kegiatan Pengelolaan dan Penyelenggaraan Tempat Pelelangan Ikan (TPI)	jumlah TPI yang dikelola	6 TPI	6 TPI	365.000	6 TPI	400.000	6 TPI	450.000	6 TPI	500.000	6 TPI	600.000	6 TPI	2.315.000		
				3.25.3	Program Pengelolaan Perikanan Budidaya	Produksi perikanan budidaya (ton)	2.153	2.266	955.000	2.379,70	964.500	2.499	974.196	2.674	983.937	2.755	993.777	2.755	4.871.410	Dinas Perikanan	Kab. Pacitan
					Kegiatan Pemberdayaan Pembudi Daya Ikan Kecil	jumlah pembudidaya yang mendapat pemberdayaan	176 kelompok	176 kelompok	420.000	176 kelompok	555.000	176 kelompok	560.000	176 kelompok	565.000	176 kelompok	570.000	176 kelompok	2.670.000		
					Sub Kegiatan Pengembangan Kapasitas Pembudi Daya Ikan Kecil	jumlah kelompok yang dinilai kelebihannya	0	0	0	12 kelompok	80.000	12 kelompok	85.000	12 kelompok	90.000	12 kelompok	95.000	48 kelompok	350.000		
					Sub Kegiatan Pelaksanaan Fasilitas Bantuan Pendanaan, Bantuan Pembiayaan, Kemitraan Usaha	jumlah kelompok pembudidaya yang menerima paket bantuan	40 kelompok	40 kelompok	400.000	40 kelompok	400.000	40 kelompok	400.000	40 kelompok	400.000	40 kelompok	400.000	200 kelompok	2.000.000		
					Sub Kegiatan Pemberian Pendampingan, Kemudahan Akses Ilmu Pengetahuan, Teknologi dan Informasi, serta Penyelenggaraan Pendidikan dan Pelatihan	jumlah kelompok pembudidaya yang terbina	60 orang	20.000	150 orang	75.000	150 orang	75.000	150 orang	75.000	150 orang	75.000	660 orang	320.000			
					Pengelolaan Pembudidayaan Ikan	jumlah pembudidaya yang terbina	jumlah pembudidaya yang terbina	176 kelompok	535.000	176 kelompok	650.000	176 kelompok	675.000	176 kelompok	760.000	176 kelompok	785.000	176 kelompok	3.405.000		

					Penyediaan Data dan Informasi Pembudidayaan Ikan dalam 1 (satu) Daerah Kabupaten/Kota	tersusunnya profil kelembagaan kelompok pembudidaya ikan dan UPR		0	0	12 buku	30.000	0	-	12 buku	30.000	0	-	24 buku	60.000		
					Penyediaan Prasarana Pembudidayaan Ikan dalam 1 (satu) Daerah Kabupaten/Kota	sarana dan prasarana budidaya ikan		5 paket	400.000	5 paket	450.000	5 paket	500.000	5 paket	550.000	5 paket	600.000	25 paket	2.500.000		
					Pengelolaan Kesehatan Ikan dan Lingkungan Budidaya dalam 1 (satu) Daerah Kabupaten/Kota	jumlah pembudidaya yang terlatih		40 kelompok	85.000	40 kelompok	90.000	40 kelompok	95.000	40 kelompok	100.000	40 kelompok	105.000	40 kelompok	475.000		
						pengadaan peralatan laboratorium		1 paket		1 paket		1 paket		1 paket		1 paket		1 paket	-		
						uji laboratorium		3 paket		3 paket		3 paket		3 paket		3 paket		3 paket	-		
					Pembinaan dan Pemantauan Pembudidayaan Ikan di Darat	jumlah kelompok yang terbina		25 kelompok	50.000	30 kelompok	80.000	30 kelompok	80.000	30 kelompok	80.000	30 kelompok	80.000	30 kelompok	370.000		
		Meningkatnya nilai tambah produk olahan hasil perikanan	Nilai tambah produk olahan hasil perikanan (%)	3.25.5	Program Pengolahan dan Pemasaran Hasil Perikanan	Produksi olahan hasil perikanan (ton)	1.464	1.493	1.100.000	1.523	1.111.000	1.554	1.122.110	2.015	1.133.331	1.616	1.144.664	1.616	5.611.105	Dinas Perikanan	Kab. Pacitan
					Kegiatan Penerbitan Tanda Daftar Usaha Pengolahan Hasil Perikanan Bagi Usaha Skala Mikro dan Kecil	Jumlah Poklahsar yang teridentifikasi	76 Kelompok	78 Kelompok	200.000	80 Kelompok	200.000	82 Kelompok	200.000	84 Kelompok	200.000	86 Kelompok	200.000	86 Kelompok	1.000.000		
					Sub Kegiatan Penyediaan Data dan Informasi Usaha Pemasaran dan Pengolahan Hasil Perikanan dalam 1 (satu) Daerah Kabupaten/Kota	Tersusunnya profil kelembagaan Poklahsar dan UMKM Pengolahan Ikan		20 Buku	200.000	20 Buku	200.000	20 Buku	200.000	20 Buku	200.000	20 Buku	200.000	20 Buku	1.000.000		
						Pengumpulan data harga pasar dan peredaran ikan		12 Kecamatan		12 Kecamatan		12 Kecamatan		12 Kecamatan		12 Kecamatan		12 Kecamatan			

					Kegiatan Pembinaan Mutu dan Keamanan Hasil Perikanan Bagi Usaha Pengolahan dan Pemasaran Skala Mikro dan Kecil	jumlah poklahsar dan UKM yang mendapatkan pembinaan	87 kelompok	89 kelompok	300.000	91 kelompok	400.000	93 kelompok	500.000	95 kelompok	600.000	97 kelompok	700.000	97 kelompok	2.500.000		
					Sub Kegiatan Pelaksanaan Bimbingan dan Penerapan Persyaratan atau Standar pada Usaha Pengolahan dan Pemasaran Skala Mikro dan Kecil	jumlah produk perikanan yang teruji laboratorium		60 sampel	100.000	60 sampel	150.000	60 sampel	200.000	60 sampel	250.000	60 sampel	300.000	60 sampel	1.000.000		
						Jumlah Poklahsar dan UMKM yang mendapatkan bimtek pengolahan dan pemasaran hasil perikanan		76 orang	200.000	76 orang	250.000	76 orang	300.000	76 orang	350.000	76 orang	400.000	76 orang	1.500.000		
					Kegiatan Penyediaan dan Penyaluran Bahan Baku Industri Pengolahan Ikan dalam 1 (satu) Daerah Kabupaten/ Kota	tersedianya dan tersalurkannya produk perikanan	100%	100%	600.000	100%	750.000	100%	900.000	100%	1.050.000	100%	1.200.000	100%	4.500.000		
					Sub Kegiatan Peningkatan Ketersediaan Ikan untuk Konsumsi dan Usaha Pengolahan dalam 1 (satu) Daerah Kabupaten/ Kota	Jumlah kegiatan promosi yang diikuti dan dilaksanakan		2 keg	200.000	2 keg	250.000	2 keg	300.000	2 keg	350.000	2 keg	400.000	2 keg	1.500.000		
					Sub Kegiatan Pemberian Fasilitas bagi Pelaku Usaha Perikanan Skala Mikro dan Kecil dalam 1 (satu) Daerah Kabupaten/ Kota	peserta sosialisasi dan finalisasi SHaT (sertifikasihak atas tanah)		100 orang	100.000	100 orang	150.000	100 orang	200.000	100 orang	250.000	100 orang	300.000	100 orang	1.000.000		

					Jumlah Poklahsar Hasil perikanan yang terfasilitasi Sarana dan Prasarana Pemasaran Hasil Perikanan		10 Kel	300.000	10 Kel	350.000	10 Kel	400.000	10 Kel	450.000	10 Kel	500.000	10 Kel	2.000.000		
			0.0.1	Program Penunjang Urusan Pemerintahan Daerah	Hasil nilai evaluasi SAKIP PD	> B	> B	3.436.569	> B	3.720.425	> B	4.032.668	> B	4.376.135	> B	4.753.948	> B	20.319.745	Dinas Perikanan	Kab. Pacitan
				Kegiatan Perencanaan dan Evaluasi Kinerja Perangkat Daerah	Jumlah dokumen perencanaan, evaluasi, dan pelaporan kinerja perangkat daerah	Jumlah dokumen perencanaan, evaluasi, dan pelaporan kinerja perangkat daerah	11 dokumen	100.000	11 dokumen	100.000	11 dokumen	100.000	11 dokumen	100.000	11 dokumen	100.000	11 dokumen	500.000		
				Sub Kegiatan Penyusunan Dokumen Perencanaan Perangkat Daerah	Jumlah dokumen perencanaan, evaluasi, dan pelaporan kinerja perangkat daerah		11 dokumen	50.000	11 dokumen	50.000	11 dokumen	50.000	11 dokumen	50.000	11 dokumen	50.000	11 dokumen	250.000		
				Sub Kegiatan Koordinasi dan Penyusunan Laporan Capaian Kinerja dan Ikhtisar Realisasi Kinerja Perangkat Daerah	jumlah dokumen perencanaan, evaluasi dan pelaporan kinerja perangkat daerah		11 dokumen	50.000	11 dokumen	50.000	11 dokumen	50.000	11 dokumen	50.000	11 dokumen	50.000	11 dokumen	250.000		
				Kegiatan Administrasi Keuangan Perangkat Daerah	jumlah dokumen keuangan perangkat daerah	jumlah dokumen keuangan perangkat daerah	12 dokumen	2.858.569	12 dokumen	3.142.425	12 dokumen	3.454.668	12 dokumen	3.798.135	12 dokumen	4.175.948	12 dokumen	17.429.745	Dinas Perikanan	Kab. Pacitan

					Penyediaan Gaji dan Tunjangan ASN	jumlah pegawai yang mendapat gaji dan tunjangan		29 orang	2.838.569	29 orang	3.122.425	29 orang	3.434.668	29 orang	3.778.135	29 orang	4.155.948	29 orang	17.329.745		
					Koordinasi dan Penyusunan Laporan Keuangan Bulanan/Triwulanan/ Semesteran Perangkat Daerah	jumlah dokumen keuangan perangkat daerah		12 dokumen	20.000	12 dokumen	20.000	12 dokumen	20.000	12 dokumen	20.000	12 dokumen	20.000	12 dokumen	100.000		
					Kegiatan Administrasi Umum Perangkat Daerah	belanja jasa kantor, pemeliharaan, perjalanan dinas	belanja jasa kantor, pemeliharaan, perjalanan dinas	100%	105.000	100%	105.000	100%	105.000	100%	105.000	100%	105.000	100%	525.000		
					Sub Kegiatan Penyediaan Barang Cetak dan Penggandaan	belanja cetak		5 paket	15.000	5 paket	15.000	5 paket	15.000	5 paket	15.000	5 paket	15.000	5 paket	75.000		
					Sub Kegiatan Penyediaan Komponen Instalasi Listrik/Penerangan Bangunan Kantor	belanja alat listrik		11 unit	5.000	11 unit	5.000	11 unit	5.000	11 unit	5.000	11 unit	5.000	11 unit	25.000		
					Sub Kegiatan Penyediaan Peralatan dan Perlengkapan Kantor	belanja barang jasa kantor		0,1	25.000	0,1	25.000	0,1	25.000	0,1	25.000	0,1	25.000	0,1	125.000		
					Sub Kegiatan Dukungan Pelaksanaan Sistem Pemerintahan Berbasis Elektronik pada Perangkat Daerah	belanja pemeliharaan		2 paket	10.000	2 paket	10.000	2 paket	10.000	2 paket	10.000	2 paket	10.000	2 paket	50.000		
					Sub Kegiatan Penyelenggaraan Rapat Koordinasi dan Konsultasi Perangkat Daerah	belanja perjalanan dinas		1 tahun	15.000	1 tahun	15.000	1 tahun	15.000	1 tahun	15.000	1 tahun	15.000	1 tahun	75.000		
					Sub Kegiatan Penyediaan Bahan/Material	belanja bahan bangunan		1 paket	5.000	1 paket	5.000	1 paket	5.000	1 paket	5.000	1 paket	5.000	1 paket	25.000		
					Sub Kegiatan Penyediaan Bahan Logistik Kantor	belanja makanan dan minuman		1 tahun	30.000	1 tahun	30.000	1 tahun	30.000	1 tahun	30.000	1 tahun	30.000	1 tahun	150.000		

					Kegiatan Peningkatan Disiplin dan Kapasitas Sumberdaya Aparatur	Belanja jasa kantor		100%	75.000	100%	70.000	100%	100.000	100%	85.000	100%	70.000	100%	400.000		
					Bimbingan Teknis Implementasi Peraturan Perundang-undangan	peserta bimbingan teknis		50 orang	50.000	52 orang	55.000	54 orang	60.000	56 orang	65.000	58 orang	70.000	58 orang	300.000		
					pengadaan pakaian Dinas beserta perlengkapannya	pakaian dinas		50 buah	25.000			54 buah	40.000						65.000		
					pengadaan pakaian kerja lapangan	pakaian kerja lapangan				52 buah	15.000			56 buah	20.000				35.000		

Sumber Data : Renstra Perubahan 2 Dinas Perikanan Tahun 2021-2026

LAMPIRAN 2

INDIKATOR KINERJA DINAS PERIKANAN PADA RENCANA STRATEGIS PERUBAHAN (RENSTRA PERUBAHAN 2) TAHUN 2021-2026

NO	Indikator	Kondisi Kinerja pada awal periode RPJMD	Target Capaian Setiap Tahun					Kondisi Kinerja pada akhir Tahun 2026
		0 Tahun (2021)	1 Tahun 2022	2 Tahun 2023	3 Tahun 2024	4 Tahun 2025	5 Tahun 2026	
(1)	(2)	(3)	(4)	(5)	(6)	(7)	(8)	(9)
1	Tujuan: Meningkatnya pertumbuhan ekonomi sektor perikanan							
1.1	Sasaran : Meningkatnya produksi perikanan <i>Indikator : produksi perikanan (ton)</i>	13.153	13.596	14.050	14.519	16.000	15.507	15.507
1.1.1	Program Pengelolaan Perikanan Tangkap <i>Indikator : produksi Perikanan Kelompok nelayan (ton)</i>	11.000	11.330	11.670	12.020	13.326	12.752	12.752
1.1.2	Program Pengelolaan Perikanan Budidaya <i>Indikator : produksi perikanan budidaya (ton)</i>	2.153	2.266	2.380	2.499	2.674	2.755	2.755
1.2	Sasaran : Meningkatnya nilai tambah produk olahan hasil perikanan <i>Indikator: nilai tambah produk olahan hasil perikanan (%)</i>	30,2	30,5	30,8	33,18	33,84	34,52	34,52
1.2.1	Program Pengolahan dan Pemasaran Hasil Perikanan <i>Indikator: produksi olahan hasil perikanan (ton)</i>	1.464	1.493	1.523	1.554	2.015	1.616	1.616

Sumber Data : Renstra Perubahan 2 Dinas Perikanan Tahun 2021-2026

LAMPIRAN 3

RENCANA KERJA TAHUN 2025
RENCANA KERJA ORGANISASI PERANGKAT DAERAH (RENJA OPD)
DINAS PERIKANAN KAB. PACITAN
TAHUN 2025

No	Kode	Urusan / Bidang Urusan / Program / Kegiatan / Sub Kegiatan	Indikator Program / Kegiatan / Sub Kegiatan	Target Akhir Periode Renstra OPD	Realisasi Capaian RENJA OPD Tahun 2023	Prakiraan Capaian Target RENJA OPD Tahun 2024	Capaian Kinerja Dan Kerangka Pendanaan						Kelompok Sasaran	Prakiraan Maju Rencana Tahun 2026		Perangkat Daerah Penanggung Jawab			
							Target 2025		Pagu Indikatif (Rp)			Lokasi		Sumber Dana	Prioritas		Target	Pagu Indikatif (Rp)	
							Sebelum	Sesudah	RKPD 2025	APBD 2025	RKPD Perubahan 2025				Nasional				Daerah
1	2	3	4	5	6	7	8	9	10	11	12	13	14	15	16	17	18	19	20
		Dinas Perikanan							5.854.000.739,00	10.840.000.739,00	5.709.729.943,96							6.436.935.000,00	
	3	URUSAN PEMERINTAHAN PILIHAN							5.854.000.739,00	10.840.000.739,00	5.709.729.943,96							6.436.935.000,00	
	3	2							5.854.000.739,00	10.840.000.739,00	5.709.729.943,96							6.436.935.000,00	
	3	2	0						3.850.000.739,00	3.836.000.739,00	3.731.490.927,96							3.913.935.000,00	
	3	2	0	2.0					40.000.753,00	80.000.753,00	80.000.753,00			-	Menjaga Ekosistem Produktif Pelaku Ekonomi Lokal	Dinas Perikanan		38.500.000,00	DINAS PERIKANAN

3	25	01	2.01	0001	Penyusunan Dokumen Perencanaan Perangkat Daerah																
						Jumlah Dokumen Perencanaan Perangkat Daerah				12 Dokumen	12 Dokumen	6.480.000,00	46.480.000,00	46.480.000,00	Kab. Pacitan, Semua Kecamatan, Semua Kel/Desa	Dana Alokasi Umum (DAU)	-	Menjaga Ekosistem Produktif Pelaku Ekonomi Lokal		6.500.000,00	DINAS PERIKANAN
3	25	01	2.01	0006	Koordinasi dan Penyusunan Laporan Capaian Kinerja dan Ikhtisar Realisasi Kinerja SKPD																
						Jumlah Laporan Capaian Kinerja dan Ikhtisar Realisasi Kinerja SKPD dan Laporan Hasil Koordinasi Penyusunan Laporan Capaian Kinerja dan Ikhtisar Realisasi Kinerja SKPD				11 Laporan	11 Laporan	33.520.753,00	33.520.753,00	32.470.753,00	Kab. Pacitan, Semua Kecamatan, Semua Kel/Desa	Dana Alokasi Umum (DAU)	-	Menjaga Ekosistem Produktif Pelaku Ekonomi Lokal		32.000.000,00	DINAS PERIKANAN
3	25	01	2.02		Administrasi Keuangan Perangkat Daerah	-	-	-	-	-	-	2.824.879.349,00	2.770.879.349,00	2.770.879.349,00			-	Menjaga Ekosistem Produktif Pelaku Ekonomi Lokal	-	2.895.225.000,00	DINAS PERIKANAN
3	25	01	2.02	0001	Penyediaan Gaji dan Tunjangan ASN																
						Jumlah Orang yang Menerima Gaji dan Tunjangan ASN				21 Orang/bulan	22 Orang/bulan	2.819.674.479,00	2.765.674.479,00	2.657.988.808,00	Kab. Pacitan, Semua Kecamatan, Semua Kel/Desa	Dana Alokasi Umum (DAU)	-	Menjaga Ekosistem Produktif Pelaku Ekonomi Lokal		2.890.000.000,00	DINAS PERIKANAN

3	25	01	2.02	0007	Koordinasi dan Penyusunan Laporan Keuangan Bulanan/ Triwulanan/ Semesteran SKPD															
					Jumlah Laporan Keuangan Bulanan/ Triwulanan/ Semesteran SKPD dan Laporan Koordinasi Penyusunan Laporan Keuangan Bulanan/Triwulanan/Semesteran SKPD				59 Laporan	59 Laporan	5.204.870,00	5.204.870,00	5.204.870,00	Kab. Pacitan, Semua Kecamatan, Semua Kel/Desa	Dana Alokasi Umum (DAU)	-	Menjaga Ekosistem Produktif Pelaku Ekonomi Lokal		5.225.000,00	DINAS PERIKANAN
3	25	01	2.05		Administrasi Kepegawaian Perangkat Daerah	-	-	-	-	-	21.000.000,00	21.000.000,00	21.000.000,00			-	Menjaga Ekosistem Produktif Pelaku Ekonomi Lokal	-	21.000.000,00	DINAS PERIKANAN
3	25	01	2.05	0002	Pengadaan Pakaian Dinas beserta Atribut Kelengkapannya															
					Jumlah Paket Pakaian Dinas beserta Atribut Kelengkapan				1 Paket	1 Paket	21.000.000,00	21.000.000,00	25.505.800,00	Kab. Pacitan, Semua Kecamatan, Semua Kel/Desa	Dana Alokasi Umum (DAU)	-	Menjaga Ekosistem Produktif Pelaku Ekonomi Lokal		21.000.000,00	DINAS PERIKANAN
3	25	01	2.06		Administrasi Umum Perangkat Daerah	-	-	-	-	-	149.269.000,00	163.189.000,00	163.189.000,00			-	Menjaga Ekosistem Produktif Pelaku Ekonomi Lokal	-	150.700.000,00	DINAS PERIKANAN
3	25	01	2.06	0001	Penyediaan Komponen Instalasi Listrik/Penerangan Bangunan Kantor															
					Jumlah Paket Komponen Instalasi Listrik/Penerangan Bangunan Kantor yang Disediakan				9 Paket	9 Paket	2.000.000,00	2.000.000,00	2.000.100,00	Kab. Pacitan, Semua Kecamatan, Semua Kel/Desa	Dana Alokasi Umum (DAU)	-	Menjaga Ekosistem Produktif Pelaku Ekonomi Lokal		2.000.000,00	DINAS PERIKANAN

3	25	01	2.06	0002	Penyediaan Peralatan dan Perlengkapan Kantor																	
					Jumlah Paket Peralatan dan Perlengkapan Kantor yang Disediakan					6 Paket	6 Paket	35.204.000,00	35.204.000,00	26.469.960,00	Kab. Pacitan, Semua Kecamatan, Semua Kel/Desa	Dana Alokasi Umum (DAU)	-	Menjaga Ekosistem Produktif Pelaku Ekonomi Lokal			35.500.000,00	DINAS PERIKANAN
3	25	01	2.06	0004	Penyediaan Bahan Logistik Kantor																	
					Jumlah Paket Bahan Logistik Kantor yang Disediakan					2 Paket	2 Paket	54.360.000,00	54.360.000,00	59.860.000,00	Kab. Pacitan, Semua Kecamatan, Semua Kel/Desa	Dana Alokasi Umum (DAU)	-	Menjaga Ekosistem Produktif Pelaku Ekonomi Lokal			54.500.000,00	DINAS PERIKANAN
3	25	01	2.06	0005	Penyediaan Barang Cetak dan Penggandaan																	
					Jumlah Paket Barang Cetak dan Penggandaan yang Disediakan					2 Paket	2 Paket	9.305.000,00	9.305.000,00	8.342.200,00	Kab. Pacitan, Semua Kecamatan, Semua Kel/Desa	Dana Alokasi Umum (DAU)	-	Menjaga Ekosistem Produktif Pelaku Ekonomi Lokal			9.500.000,00	DINAS PERIKANAN
3	25	01	2.06	0007	Penyediaan Bahan/Material																	
					Jumlah Paket Bahan/Material yang Disediakan					1 Paket	1 Paket	2.000.000,00	2.000.000,00	2.000.000,00	Kab. Pacitan, Semua Kecamatan, Semua Kel/Desa	Dana Alokasi Umum (DAU)	-	Menjaga Ekosistem Produktif Pelaku Ekonomi Lokal			2.200.000,00	DINAS PERIKANAN
3	25	01	2.06	0009	Penyelenggaraan Rapat Koordinasi dan Konsultasi SKPD																	
					Jumlah Laporan Penyelenggaraan Rapat Koordinasi dan Konsultasi SKPD					12 Laporan	12 Laporan	41.400.000,00	55.320.000,00	35.603.000,00	Kab. Pacitan, Semua Kecamatan, Semua Kel/Desa	Dana Alokasi Umum (DAU)	-	Menjaga Ekosistem Produktif Pelaku Ekonomi Lokal			41.500.000,00	DINAS PERIKANAN
3	25	01	2.06	0011	Dukungan Pelaksanaan Sistem Pemerintahan Berbasis Elektronik pada SKPD																	

						Jumlah Dokumen Dukungan Pelaksanaan Sistem Pemerintahan Berbasis Elektronik pada SKPD				2 Dokumen	2 Dokumen	5.000.000,00	5.000.000,00	4.390.000,00	Kab. Pacitan, Semua Kecamatan, Semua Kel/Desa	Dana Alokasi Umum (DAU)	-	Menjaga Ekosistem Produktif Pelaku Ekonomi Lokal			5.500.000,00	DINAS PERIKANAN	
3	25	01	2.07		Pengadaan Barang Milik Daerah Penunjang Urusan Pemerintah Daerah	-	-	-	-	0,00	0,00	0,00					-	Menjaga Ekosistem Produktif Pelaku Ekonomi Lokal	-		0,00	DINAS PERIKANAN	
3	25	01	2.07	0005	Pengadaan Mebel																		
					Jumlah Paket Mebel yang Disediakan					26 Unit	26 Unit	0,00	0,00	0,00	Kab. Pacitan, Semua Kecamatan, Semua Kel/Desa	Dana Alokasi Umum (DAU)	-	Menjaga Ekosistem Produktif Pelaku Ekonomi Lokal			0,00	DINAS PERIKANAN	
3	25	01	2.07	0006	Pengadaan Peralatan dan Mesin Lainnya																		
					Jumlah Unit Peralatan dan Mesin Lainnya yang Disediakan					4 Unit	4 Unit	0,00	0,00	3.013.800,00	Kab. Pacitan, Semua Kecamatan, Semua Kel/Desa	Dana Alokasi Umum (DAU)	-	Menjaga Ekosistem Produktif Pelaku Ekonomi Lokal			0,00	DINAS PERIKANAN	
3	25	01	2.08		Penyediaan Jasa Penunjang Urusan Pemerintahan Daerah	-	-	-	-	687.008.489,00	673.088.489,00	673.088.489,00					-	Menjaga Ekosistem Produktif Pelaku Ekonomi Lokal	-		678.700.000,00	DINAS PERIKANAN	
3	25	01	2.08	0001	Penyediaan Jasa Surat Menyurat																		
					Jumlah Laporan Penyediaan Jasa Surat Menyurat					12 Laporan	12 Laporan	2.500.000,00	2.500.000,00	2.500.000,00	Kab. Pacitan, Semua Kecamatan, Semua Kel/Desa	Dana Alokasi Umum (DAU)	-	Menjaga Ekosistem Produktif Pelaku Ekonomi Lokal			2.500.000,00	DINAS PERIKANAN	

3	25	01	2.08	0002	Penyediaan Jasa Komunikasi, Sumber Daya Air dan Listrik															
					Jumlah Laporan Penyediaan Jasa Komunikasi, Sumber Daya Air dan Listrik yang Disediakan				12 Laporan	12 Laporan	66.160.000,00	66.160.000,00	91.189.999,96	Kab. Pacitan, Semua Kecamatan, Semua Kel/Desa	Dana Alokasi Umum (DAU)	-	Menjaga Ekosistem Produktif Pelaku Ekonomi Lokal		66.200.000,00	DINAS PERIKANAN
3	25	01	2.08	0004	Penyediaan Jasa Pelayanan Umum Kantor															
					Jumlah Laporan Penyediaan Jasa Pelayanan Umum Kantor yang Disediakan				12 Laporan	12 Laporan	618.348.489,00	604.428.489,00	600.018.489,00	Kab. Pacitan, Semua Kecamatan, Semua Kel/Desa	Dana Alokasi Umum (DAU)	-	Menjaga Ekosistem Produktif Pelaku Ekonomi Lokal		610.000.000,00	DINAS PERIKANAN
3	25	01	2.09		Pemeliharaan Barang Milik Daerah Penunjang Urusan Pemerintahan Daerah	-	-	-	-	-	127.843.148,00	127.843.148,00	127.843.148,00			-	Menjaga Ekosistem Produktif Pelaku Ekonomi Lokal	-	129.810.000,00	DINAS PERIKANAN
3	25	01	2.09	0001	Penyediaan Jasa Pemeliharaan, Biaya Pemeliharaan, dan Pajak Kendaraan Perorangan Dinas atau Kendaraan Dinas Jabatan															
					Jumlah Kendaraan Perorangan Dinas atau Kendaraan Dinas Jabatan yang Dipelihara dan Dibayarkan Pajaknya				30 Unit	4 Unit	54.000.000,00	54.000.000,00	54.000.000,00	Kab. Pacitan, Semua Kecamatan, Semua Kel/Desa	Dana Alokasi Umum (DAU)	-	Menjaga Ekosistem Produktif Pelaku Ekonomi Lokal		54.000.000,00	DINAS PERIKANAN
3	25	01	2.09	0006	Pemeliharaan Peralatan dan Mesin Lainnya															
					Jumlah Peralatan dan Mesin Lainnya yang Dipelihara				-	4 Unit	0,00	0,00	610.000,00	-	Dana Alokasi Umum (DAU)	-	-		810.000,00	DINAS PERIKANAN
3	25	01	2.09	0010	Pemeliharaan/Rehabilitasi Sarana dan Prasarana Gedung Kantor atau Bangunan Lainnya															
					Jumlah Sarana dan Prasarana Gedung Kantor atau Bangunan Lainnya yang Dipelihara/Direhabilitasi				1 Unit	1 Unit	73.843.148,00	73.843.148,00	73.843.148,00	Kab. Pacitan, Semua Kecamatan, Semua Kel/Desa	Dana Alokasi Umum (DAU)	-	Menjaga Ekosistem Produktif Pelaku Ekonomi Lokal		75.000.000,00	DINAS PERIKANAN

2	3	25	03			PROGRAM PENGELOLAAN PERIKANAN TANGKAP	Produksi perikanan kelompok nelayan	-	-	-	12381 Ton	1.004.000.000,00	4.954.000.000,00	948.589.046,00						1.413.000.000,00	
	3	25	03	2.01		Pengelolaan Penangkapan Ikan di Wilayah Sungai, Danau, Waduk, Rawa, dan Genangan Air Lainnya yang Dapat Diusahakan dalam 1 (Satu) Daerah Kabupaten/ Kota	Jumlah Sarana Usaha Perikanan Tangkap yang Terjamin dan Tersedia	-	-	-	53 Unit	200.000.000,00	4.150.000.000,00	4.150.000.000,00			Membangun dari desa dan dari bawah untuk pertumbuhan ekonomi, pemerataan ekonomi dan pemberantasan kemiskinan.	Menjaga Ekosistem Produktif Pelaku Ekonomi Lokal	-	380.000.000,00	DINAS PERIKANAN
	3	25	03	2.01	0002	Penyediaan Prasarana Usaha Perikanan Tangkap															
							Jumlah Prasarana Usaha Perikanan Tangkap yang Tersedia			1 Unit	1 Unit	0,00	0,00	0,00	Kab. Pacitan, Ngadirojo, Semua Kel/Desa	Dana Alokasi Umum (DAU)	Membangun dari desa dan dari bawah untuk pertumbuhan ekonomi, pemerataan ekonomi dan pemberantasan kemiskinan.	Menjaga Ekosistem Produktif Pelaku Ekonomi Lokal		0,00	DINAS PERIKANAN
	3	25	03	2.01	0004	Penyediaan Sarana Usaha Perikanan Tangkap															

						Jumlah Sarana Usaha Perikanan Tangkap yang Terjamin dan Tersedia			3 Unit	53 Unit	200.000.000,00	4.150.000.000,00	198.909.646,00	Kab. Pacitan, Pringku, Semua Kel/Desa Kab. Pacitan, Pacitan, Semua Kel/Desa Kab. Pacitan, Kebonagung, Semua Kel/Desa Kab. Pacitan, Arjosari, Semua Kel/Desa Kab. Pacitan, Tegalombo, Semua Kel/Desa Kab. Pacitan, Ngadirojo, Semua Kel/Desa Kab. Pacitan, Sudimoro, Semua Kel/Desa	Dana Alokasi Umum (DAU) DAK Fisik-Bidang Kelautan dan Perikanan-Tematik Penguatan Kawasan Sentra Produksi Pangan (Pertanian, Perikanan, dan Hewani)	Membangun dari desa dan dari bawah untuk pertumbuhan ekonomi, pemerataan ekonomi dan pemberantasan kemiskinan.	Menjaga Ekosistem Produktif Pelaku Ekonomi Lokal			380.000.000,00	DINAS PERIKANAN
3	25	03	2.02		Pemberdayaan Nelayan Kecil dalam Daerah Kabupaten/Kota	Jumlah nelayan kecil yang mendapatkan pemberdayaan	-	-	3000 Orang		704.000.000,00	704.000.000,00	704.000.000,00			Membangun dari desa dan dari bawah untuk pertumbuhan ekonomi, pemerataan ekonomi dan pemberantasan kemiskinan.	Menjaga Ekosistem Produktif Pelaku Ekonomi Lokal	-		708.000.000,00	DINAS PERIKANAN

3	25	03	2.02	0001	Pengembangan Kapasitas Nelayan Kecil														
					Jumlah Nelayan Kecil yang Meningkatkan Kapasitasnya			3000 Orang	3000 Orang	647.000.000,00	647.000.000,00	622.100.000,00	Kab. Pacitan, Donorojo, Semua Kel/Desa Kab. Pacitan, Pringkuku, Semua Kel/Desa Kab. Pacitan, Pacitan, Semua Kel/Desa Kab. Pacitan, Tegalombo, Semua Kel/Desa Kab. Pacitan, Tulakan, Semua Kel/Desa Kab. Pacitan, Ngadirojo, Semua Kel/Desa Kab. Pacitan, Sudimoro, Semua Kel/Desa	Dana Alokasi Umum (DAU)	Membangun dari desa dan dari bawah untuk pertumbuhan ekonomi, pemerataan ekonomi dan pemberantasan kemiskinan.	Menjaga Ekosistem Produktif Pelaku Ekonomi Lokal		650.000.000,00	DINAS PERIKANAN
3	25	03	2.02	0002	Pelaksanaan Fasilitasi Pembentukan dan Pengembangan Kelembagaan Nelayan Kecil														

	3	2	0	2.0		Pengelolaan dan Penyelenggaraan Tempat Pelelangan Ikan (TPI)	Jumlah Layanan dalam rangka Penyelenggaraan Tempat Pelelangan Ikan (TPI)	-		-	5	100.000.000,00	100.000.000,00	100.000.000,00		Membangun dari desa dan dari bawah untuk pertumbuhan ekonomi, pemerataan ekonomi dan pemberantasan kemiskinan.	Menjaga Ekosistem Produktif Pelaku Ekonomi Lokal	-	325.000.000,00	DINAS PERIKANAN	
	3	2	0	2.0	000	Pelayanan Penyelenggaraan Tempat Pelelangan Ikan (TPI)															
							Jumlah Layanan dalam rangka Penyelenggaraan Tempat Pelelangan Ikan (TPI)			5	5	100.000.000,00	100.000.000,00	90.406.800,00	Kab. Pacitan, Pringkuku, Semua Kel/Desa Kab. Pacitan, Pacitan, Semua Kel/Desa Kab. Pacitan, Kebonagung, Semua Kel/Desa Kab. Pacitan, Ngadirojo, Semua Kel/Desa Kab. Pacitan, Sudimoro, Semua Kel/Desa	Dana Alokasi Umum (DAU)	Membangun dari desa dan dari bawah untuk pertumbuhan ekonomi, pemerataan ekonomi dan pemberantasan kemiskinan.	Menjaga Ekosistem Produktif Pelaku Ekonomi Lokal		325.000.000,00	DINAS PERIKANAN
3	3	2	0			PROGRAM PENGELOLAAN PERIKANAN BUDIDAYA	Produksi Perikanan Budidaya			-	2624 Ton	650.000.000,00	950.000.000,00	753.563.700,00					570.000.000,00		

3	2	0	2.0		Pemberdayaan Pembudidayaan Perikanan Kecil	Jumlah pembudidayaan yang mendapat pemberdayaan	-	-	56 Kelompok	250.000.000,00	550.000.000,00	550.000.000,00			Membangun dari desa dan dari bawah untuk pertumbuhan ekonomi, pemerataan ekonomi dan pemberantasan kemiskinan.	Menjaga Ekosistem Produktif Pelaku Ekonomi Lokal	-	260.000.000,00	DINAS PERIKANAN
3	2	0	2.0	0003	Pelaksanaan Fasilitasi Bantuan Pendanaan, Bantuan Pembiayaan, Kemitraan Usaha														
					Jumlah Kelompok Usaha yang terfasilitasi Bantuan Pendanaan, Bantuan Pembiayaan, Kemitraan Usahanya			20 Kelompok	26 Kelompok	210.000.000,00	510.000.000,00	338.336.700,00	Kab. Pacitan, Semua Kecamatan, Semua Kel/Desa	Dana Alokasi Umum (DAU) DAK Fisik-Bidang Kelautan dan Perikanan -Tematik Penguatan Kawasan Sentra Produksi Pangan (Pertanian, Perikanan, dan Hewani)	Membangun dari desa dan dari bawah untuk pertumbuhan ekonomi, pemerataan ekonomi dan pemberantasan kemiskinan.	Menjaga Ekosistem Produktif Pelaku Ekonomi Lokal		215.000.000,00	DINAS PERIKANAN
3	2	0	2.0	0004	Pemberian Pendampingan, Kemudahan Akses Ilmu Pengetahuan, Teknologi dan Informasi, serta Penyelenggaraan Pendidikan dan Pelatihan														

						Jumlah Kelompok Usaha yang Memperoleh Pendampingan, Kemudahan Akses Ilmu Pengetahuan, Teknologi dan Informasi, Serta Penyelenggaraan Pendidikan dan Pelatihan			30 Kelompok	30 Kelompok	40.000.000,00	40.000.000,00	22.455.116,00	Kab. Pacitan, Semua Kecamatan, Semua Kel/Desa	Dana Alokasi Umum (DAU)	Membangun dari desa dan dari bawah untuk pertumbuhan ekonomi, pemerataan ekonomi dan pemberantasan kemiskinan.	Menjaga Ekosistem Produktif Pelaku Ekonomi Lokal			45.000.000,00	DINAS PERIKANAN
3	2	0	2.0		Pengelolaan Pembudidayaan Ikan	Jumlah pembudidayaan yang terbina	-		-	56 Kelompok	400.000.000,00	400.000.000,00	400.000.000,00			Membangun dari desa dan dari bawah untuk pertumbuhan ekonomi, pemerataan ekonomi dan pemberantasan kemiskinan.	Menjaga Ekosistem Produktif Pelaku Ekonomi Lokal	-		310.000.000,00	DINAS PERIKANAN
3	2	0	2.0	0002	Penyediaan Prasarana Pembudidayaan Ikan dalam 1 (Satu) Daerah Kabupaten/Kota																
					Jumlah Prasarana Pembudidayaan Ikan dalam 1 (Satu) Daerah Kabupaten/Kota				8 Unit	8 Unit	380.000.000,00	380.000.000,00	375.973.756,00	Kab. Pacitan, Semua Kecamatan, Semua Kel/Desa	Dana Alokasi Umum (DAU)	Membangun dari desa dan dari bawah untuk pertumbuhan ekonomi, pemerataan ekonomi dan pemberantasan kemiskinan.	Menjaga Ekosistem Produktif Pelaku Ekonomi Lokal			290.000.000,00	DINAS PERIKANAN

3	2	0	2.0	000	Pengelolaan Kesehatan Ikan dan Lingkungan Budidaya dalam 1 (Satu) Daerah Kabupaten/Kota																	
	5	4	4	4		Jumlah Hasil Ikan dan Lingkungan Budidaya dalam 1 (Satu) Daerah Kabupaten/Kota yang Teruji Melalui Pengelolaan Kesehatan Ikan				4	4	20.000.000,00	20.000.000,00	16.798.128,00	Kab. Pacitan, Semua Kecamatan, Semua Kel/Desa	Dana Alokasi Umum (DAU)	Membangun dari desa dan dari bawah untuk pertumbuhan ekonomi, pemerataan ekonomi dan pemberantasan kemiskinan.	Menjaga Ekosistem Produktif Pelaku Ekonomi Lokal			20.000.000,00	DINAS PERIKANAN
4	3	2	0		PROGRAM PENGOLAHAN DAN PEMASARAN HASIL PERIKANAN	Produksi produk hasil olahan perikanan			-	2.015	350.000.000,00	1.100.000.000,00	276.086.270,00							540.000.000,00		
	5	6																				
	3	2	0	2.0	Penerbitan Tanda Daftar Usaha Pengolahan Hasil Perikanan bagi Usaha Skala Mikro dan Kecil	Jumlah Data dan Informasi Usaha Pemasaran dan Pengolahan Hasil Perikanan berdasarkan skala usaha dan risiko	-		-	1	0,00	0,00	0,00				-	Menjaga Ekosistem Produktif Pelaku Ekonomi Lokal	-	30.000.000,00	DINAS PERIKANAN	
	5	6	1																			
	3	2	0	2.0	Penyediaan Data dan Informasi Usaha Pemasaran dan Pengolahan Hasil Perikanan dalam 1 (Satu) Daerah Kabupaten/Kota berdasarkan skala usaha dan risiko																	
	5	6	1	000		Jumlah Data dan Informasi Usaha Pemasaran dan Pengolahan Hasil Perikanan berdasarkan skala usaha dan risiko			-	1	0,00	0,00	20.000.000,00	Kab. Pacitan, Semua Kecamatan, Semua Kel/Desa	Dana Alokasi Umum (DAU)	-	Menjaga Ekosistem Produktif Pelaku Ekonomi Lokal			30.000.000,00	DINAS PERIKANAN	

3	25	06	2.02		Pembinaan Mutu dan Keamanan Hasil Perikanan bagi Usaha Pengolahan dan Pemasaran Skala Mikro dan Kecil	-	-	-	-	200.000.000,00	950.000.000,00	950.000.000,00			Membangun dari desa dan dari bawah untuk pertumbuhan ekonomi, pemerataan ekonomi dan pemberantasan kemiskinan.	Menjaga Ekosistem Produktif Pelaku Ekonomi Lokal	-	250.000.000,00	DINAS PERIKANAN
3	25	06	2.02	0002	Pembinaan terhadap Penerapan Persyaratan Perizinan Berusaha Pada Usaha Pengolahan dan Pemasaran Hasil Perikanan sesuai Skala Usaha dan Risiko														
					Jumlah Unit Usaha Pengolahan dan Pemasaran Hasil Perikanan yang mendapatkan pembinaan terhadap Penerapan Persyaratan Perizinan Berusaha Pada Usaha Pengolahan dan Pemasaran Hasil Perikanan sesuai Skala Usaha dan Risiko			60 Unit Usaha	60 Unit Usaha	200.000.000,00	950.000.000,00	151.752.200,00	-	Dana Alokasi Umum (DAU) DAK Fisik-Bidang Kelautan dan Perikanan-Tematik Penguatan Kawasan Sentra Produksi Pangan (Pertanian, Perikanan, dan Hewani)	Membangun dari desa dan dari bawah untuk pertumbuhan ekonomi, pemerataan ekonomi dan pemberantasan kemiskinan.	Menjaga Ekosistem Produktif Pelaku Ekonomi Lokal		250.000.000,00	DINAS PERIKANAN

3	25	06	2.03		Penyediaan dan Penyaluran Bahan Baku Industri Pengolahan Ikan dalam 1 (Satu) Daerah Kabupaten/ Kota	-	-	-	-	150.000.000,00	150.000.000,00	150.000.000,00			Membangun dari desa dan dari bawah untuk pertumbuhan ekonomi, pemerataan ekonomi dan pemberantasan kemiskinan.	Menjaga Ekosistem Produktif Pelaku Ekonomi Lokal	-	260.000.000,00	DINAS PERIKANAN
3	25	06	2.03	0001	Peningkatan Ketersediaan Ikan untuk Konsumsi dan Usaha Pengolahan dalam 1 (Satu) Daerah Kabupaten/Kota														
					Jumlah Peningkatan Ketersediaan Ikan untuk Konsumsi dan Usaha Pengolahan Dalam 1 (Satu) Daerah Kabupaten/Kota			1554 Ton	1554 Ton	100.000.000,00	100.000.000,00	69.176.230,00	Kab. Pacitan, Semua Kecamatan, Semua Kel/Desa	Dana Alokasi Umum (DAU)	Membangun dari desa dan dari bawah untuk pertumbuhan ekonomi, pemerataan ekonomi dan pemberantasan kemiskinan.	Menjaga Ekosistem Produktif Pelaku Ekonomi Lokal		175.000.000,00	DINAS PERIKANAN
3	25	06	2.03	0002	Pemberian Fasilitas bagi Pelaku Usaha Perikanan Skala Mikro dan Kecil dalam 1 (Satu) Daerah Kabupaten/Kota														

							Jumlah Pelaku Usaha Perikanan Skala Mikro dan Kecil dalam 1 (Satu) Daerah Kabupaten/Kota yang Terfasilitasi				100 Pelaku Usaha	100 Pelaku Usaha	50.000.000,00	50.000.000,00	35.157.840,00	Kab. Pacitan, Semua Kecamatan, Semua Kel/Desa	Dana Alokasi Umum (DAU)	Membangun dari desa dan dari bawah untuk pertumbuhan ekonomi, pemerataan ekonomi dan pemberantasan kemiskinan.	Menjaga Ekosistem Produktif Pelaku Ekonomi Lokal			85.000.000,00	DINAS PERIKANAN
							J U M L A H						5.854.000.739,00	10.840.000.739,00	5.709.729.943,96							6.436.935.000,00	

LAMPIRAN 4

PERJANJIAN KINERJA (PK) INDUK DAN PERUBAHAN TAHUN 2025



**PEMERINTAH KABUPATEN PACITAN
DINAS PERIKANAN**

Jln. Dr. Soetomo No. 41 Pacitan, Jawa Timur, 63512
Surel: dkppctn@gmail.com Laman: perikanan.pacitankab.go.id

PERJANJIAN KINERJA TAHUN 2025

Dalam rangka mewujudkan manajemen pemerintahan yang efektif, transparan dan akuntabel serta berorientasi pada hasil, kami yang bertanda tangan di bawah ini:

Nama : **BAMBANG MARHAENDRAWAN S.Pt., MM**
Jabatan : Kepala Dinas Perikanan

Selanjutnya disebut sebagai Pihak Pertama

Nama : **INDRATA NUR BAYUAJI**
Jabatan : **BUPATI**

Selaku atasan langsung pihak pertama, selanjutnya disebut pihak kedua

Pihak pertama berjanji akan mewujudkan target kinerja yang seharusnya sesuai lampiran perjanjian ini, dalam rangka mencapai target kinerja jangka menengah seperti yang telah ditetapkan dalam dokumen perencanaan. Keberhasilan dan kegagalan pencapaian target kinerja tersebut menjadi tanggung jawab kami.

Pihak kedua akan melakukan supervisi yang diperlukan serta akan melakukan evaluasi terhadap capaian kinerja dari perjanjian ini dan mengambil tindakan yang diperlukan dalam rangka memberikan penghargaan dan sanksi.

Mengetahui,
Pihak Kedua,
BUPATI



INDRATA NUR BAYUAJI

Pacitan, Januari 2025
Pihak Pertama,
KEPALA DINAS PERIKANAN



BAMBANG MARHAENDRAWAN S.Pt., MM
PACIP 196809201999011001

**PERJANJIAN KINERJA TAHUN 2025
KEPALA DINAS PERIKANAN
KABUPATEN PACITAN**

NO	SASARAN	INDIKATOR KINERJA	TARGET
1	Meningkatnya Produksi Perikanan	Produksi Perikanan	16.000 ton
2	Meningkatnya nilai tambah produk olahan hasil perikanan	Nilai tambah produk olahan hasil perikanan	33,84%

DIREKTIF PIMPINAN

No.	SASARAN	INDIKATOR KINERJA	TARGET
1	Meningkatnya Produksi Olahan Hasil Perikanan	1.1 Produksi Olahan Hasil Perikanan	2.015 Ton
		1.2 Jenis Produk Olahan Unggulan	3 produk
2	Meningkatnya Pendapatan Asli Daerah	2.1 Pendapatan dari sektor perikanan	Rp. 850.000.000
3	Terwujudnya kinerja pelayanan perangkat daerah yang optimal	3.1 Hasil Nilai IKM	90
4	Tersedianya Profil Pelaku Usaha Pengolahan dan Pemasaran Hasil Perikanan	4.1 Dokumen Profil Pelaku Usaha Pengolahan dan Pemasaran Hasil Perikanan	1 dokumen

No	Program/Kegiatan/Subkegiatan	Aggaran 2025 (Rp)	Keterangan
325.01	PROGRAM PENUNJANG URUSAN PEMERINTAHAN DAERAH KABUPATEN/KOTA	3.836.000.739	APBD
325.03	PROGRAM PENGELOLAAN PERIKANAN TANGKAP	4.954.000.000	APBD; DAK
325.04	PROGRAM PENGELOLAAN PERIKANAN BUDIDAYA	950.000.000	APBD; DAK
325.06	PROGRAM PENGOLAHAN DAN PEMASARAN HASIL PERIKANAN	1.100.000.000	APBD; DAK
JUMLAH		10.840.000.739	

Mengetahui,
Pihak Kedua,
BUPATI

INDRATA NUR BAYUAJI

Pacitan, Januari 2025
Pihak Pertama,
KEPALA DINAS PERIKANAN

BAMBANG MARHAENDRAWAN S.Pt., MM
NIP 196809201999011001



PEMERINTAH KABUPATEN PACITAN DINAS PERIKANAN

Jln. Dr. Soetomo No. 41 Pacitan, Jawa Timur, 63512
Surel: dkppctn@gmail.com Laman: perikanan.pacitankab.go.id

PERJANJIAN KINERJA PERUBAHAN TAHUN 2025

Dalam rangka mewujudkan manajemen pemerintahan yang efektif, transparan dan akuntabel serta berorientasi pada hasil, kami yang bertanda tangan di bawah ini:

Nama : DEWI ANDRIYANI S.Pt.
Jabatan : Plt. Kepala Dinas Perikanan

Selanjutnya disebut sebagai Pihak Pertama

Nama : INDRATA NUR BAYUAJI
Jabatan : BUPATI

Selaku atasan langsung pihak pertama, selanjutnya disebut pihak kedua

Pihak pertama berjanji akan mewujudkan target kinerja yang seharusnya sesuai lampiran perjanjian ini, dalam rangka mencapai target kinerja jangka menengah seperti yang telah ditetapkan dalam dokumen perencanaan. Keberhasilan dan kegagalan pencapaian target kinerja tersebut menjadi tanggung jawab kami.

Pihak kedua akan melakukan supervisi yang diperlukan serta akan melakukan evaluasi terhadap capaian kinerja dari perjanjian ini dan mengambil tindakan yang diperlukan dalam rangka memberikan penghargaan dan sanksi.

Mengetahui,
Pihak Kedua,
BUPATI



INDRATA NUR BAYUAJI

Pacitan, 27 Oktober 2025
Pihak Pertama,
PLT. KEPALA DINAS PERIKANAN



DEWI ANDRIYANI S.Pt.
NIP.197212291999012002

**PERJANJIAN KINERJA PERUBAHAN TAHUN 2025
KEPALA DINAS PERIKANAN
KABUPATEN PACITAN**

NO	SASARAN	INDIKATOR KINERJA	TARGET
1	Meningkatnya Produksi Perikanan	Produksi Perikanan	16.000 ton
2	Meningkatnya nilai tambah hasil olahan produk perikanan	Nilai tambah hasil olahan produk perikanan	33,84 %

No	Program/Kegiatan/Subkegiatan	Anggaran (Rp)		Keterangan
		Sebelum Perubahan	Setelah Perubahan	
325.01	PROGRAM PENUNJANG URUSAN PEMERINTAHAN DAERAH KABUPATEN/KOTA	3.836.000.739,00	3.758.490.927,96	APBD
325.03	PROGRAM PENGELOLAAN PERIKANAN TANGKAP	4.954.000.000,00	973.589.046,00	APBD
325.04	PROGRAM PENGELOLAAN PERIKANAN BUDIDAYA	950.000.000,00	853.563.700,00	APBD
325.06	PROGRAM PENGOLAHAN DAN PEMASARAN HASIL PERIKANAN	1.100.000.000,00	276.086.270,00	APBD
JUMLAH		10.840.000.739,00	5.861.729.943,96	APBD

Mengetahui,
Pihak Kedua,
BUPATI



INDRATA NUR BAYUAJI

Pacitan, 27 Oktober 2025
Pihak Pertama,
Pit. Kepala Dinas Perikanan



DEWI ANDRIYANI S.Pt.
NIP.197212291999012002



**PEMERINTAH KABUPATEN PACITAN
DINAS PERIKANAN**

Jln. Dr. Soetomo No. 41 Pacitan, Jawa Timur, 63512
Surel: dkppctn@gmail.com Laman: perikanan.pacitankab.go.id

PERJANJIAN KINERJA TAHUN 2025

Dalam rangka mewujudkan manajemen pemerintahan yang efektif, transparan dan akuntabel serta berorientasi pada hasil, kami yang bertanda tangan di bawah ini:

Nama : DEWI ANDRIYANI S.Pt
Jabatan : Sekertaris Dinas Perikanan

Selanjutnya disebut sebagai Pihak Pertama

Nama : BAMBANG MARHAENDRAWAN S.Pt., MM
Jabatan : Kepala Dinas Perikanan

Selaku atasan langsung pihak pertama, selanjutnya disebut pihak kedua

Pihak pertama berjanji akan mewujudkan target kinerja yang seharusnya sesuai lampiran perjanjian ini, dalam rangka mencapai target kinerja jangka menengah seperti yang telah ditetapkan dalam dokumen perencanaan. Keberhasilan dan kegagalan pencapaian target kinerja tersebut menjadi tanggung jawab kami.

Pihak kedua akan melakukan supervisi yang diperlukan serta akan melakukan evaluasi terhadap capaian kinerja dari perjanjian ini dan mengambil tindakan yang diperlukan dalam rangka memberikan penghargaan dan sanksi.

Mengetahui,
Pihak Kedua,
KERALA DINAS PERIKANAN



BAMBANG MARHAENDRAWAN S.Pt., MM
NIP 196809201999011001

Pacitan, 2 Januari 2025
Pihak Pertama,
SEKERTARIS DINAS PERIKANAN

DEWI ANDRIYANI S.Pt
NIP 197212291999012002

**PERJANJIAN KINERJA TAHUN 2025
SEKERTARIS DINAS PERIKANAN
KABUPATEN PACITAN**

NO	SASARAN	INDIKATOR KINERJA	TARGET
325.01	Meningkatnya Akuntabilitas Kinerja	Nilai SAKIP perangkat daerah	79 Nilai
325.01.2.01	Tersusunnya dokumen perencanaan evaluasi dan pelaporan kinerja perangkat daerah	Jumlah dokumen perencanaan dan laporan kinerja Perangkat Daerah	23 Dokumen
325.01.2.02	Tersusunnya Dokumen Administrasi Keuangan	Jumlah dokumen laporan keuangan Perangkat Daerah	59 Laporan
325.01.2.05	Terpenuhinya Administrasi Kepegawaian Perangkat Daerah	Prosentase Penyelenggaraan Administrasi Kepegawaian	100 %
325.01.2.06	Terselenggaranya Administrasi Umum Perangkat Daerah	Prosentase operasional dasar Perangkat Daerah yang terpenuhi	100 %
325.01.2.08	Terselenggaranya Penyediaan Jasa Penunjang Urusan Pemerintahan Daerah	Prosentase penyediaan jasa penunjang operasional Perangkat Daerah yang dibutuhkan	100 %
325.01.2.09	Terselenggaranya Pemeliharaan Barang Milik Daerah Penunjang Urusan Pemerintahan Daerah	Prosentase barang milik daerah dalam kondisi baik	100 %

No	Program/Kegiatan/Subkegiatan	Anggaran (Rp)	Keterangan
325.01	PROGRAM PENUNJANG URUSAN PEMERINTAHAN DAERAH KABUPATEN/KOTA	3.836.000.739,00	APBD
325.01.2.01	Perencanaan, Penganggaran, dan Evaluasi Kinerja Perangkat Daerah	80.000.753,00	APBD
325.01.2.02	Administrasi Keuangan Perangkat Daerah	2.770.879.349,00	APBD
325.01.2.05	Administrasi Kepegawaian Perangkat Daerah	21.000.000,00	APBD
325.01.2.06	Administrasi Umum Perangkat Daerah	163.189.000,00	APBD
325.01.2.08	Penyediaan Jasa Penunjang Urusan Pemerintahan Daerah	673.088.489,00	APBD
325.01.2.09	Pemeliharaan Barang Milik Daerah Penunjang Urusan Pemerintahan Daerah	127.843.148,00	APBD

Mengetahui,
Pihak Kedua,
KEPALA DINAS PERIKANAN



Pacitan, 2 Januari 2025
Pihak Pertama,
SEKERTARIS DINAS PERIKANAN

DEWI ANDRIYANI S.Pt
NIP 197212291999012002



PEMERINTAH KABUPATEN PACITAN DINAS PERIKANAN

Jln. Dr. Soetomo No. 41 Pacitan, Jawa Timur, 63512
Surel: dkppctn@gmail.com Laman: perikanan.pacitankab.go.id

PERJANJIAN KINERJA PERUBAHAN TAHUN 2025

Dalam rangka mewujudkan manajemen pemerintahan yang efektif, transparan dan akuntabel serta berorientasi pada hasil, kami yang bertanda tangan di bawah ini:

Nama : DEWI ANDRIYANI S.Pt.
Jabatan : Sekertaris Dinas Perikanan

Selanjutnya disebut sebagai Pihak Pertama

Nama : DEWI ANDRIYANI S.Pt.
Jabatan : Plt. Kepala Dinas Perikanan

Selaku atasan langsung pihak pertama, selanjutnya disebut pihak kedua

Pihak pertama berjanji akan mewujudkan target kinerja yang seharusnya sesuai lampiran perjanjian ini, dalam rangka mencapai target kinerja jangka menengah seperti yang telah ditetapkan dalam dokumen perencanaan. Keberhasilan dan kegagalan pencapaian target kinerja tersebut menjadi tanggung jawab kami.

Pihak kedua akan melakukan supervisi yang diperlukan serta akan melakukan evaluasi terhadap capaian kinerja dari perjanjian ini dan mengambil tindakan yang diperlukan dalam rangka memberikan penghargaan dan sanksi.

Mengetahui,
Pihak Kedua,
Plt. KEPALA DINAS PERIKANAN

DEWI ANDRIYANI S.Pt.
NIP 197212291999012002

Pacitan, 27 Oktober 2025
Pihak Pertama,
SEKERTARIS DINAS PERIKANAN

DEWI ANDRIYANI S.Pt.
NIP 197212291999012002

NO	SASARAN	INDIKATOR KINERJA	TARGET
325.01	Meningkatnya Akuntabilitas Kinerja	Nilai SAKIP perangkat daerah	79 Nilai
325.01.2.01	Tersusunnya dokumen perencanaan evaluasi dan pelaporan kinerja perangkat daerah	Jumlah dokumen perencanaan dan laporan kinerja Perangkat Daerah	23 Dokumen
325.01.2.02	Tersusunnya Dokumen Administrasi Keuangan	Jumlah dokumen laporan keuangan Perangkat Daerah	59 Laporan
325.01.2.05	Terpenuhinya Administrasi Kepegawaian Perangkat Daerah	Prosentase Penyelenggaraan Administrasi Kepegawaian	100 %
325.01.2.06	Terselenggaranya Administrasi Umum Perangkat Daerah	Prosentase operasional dasar Perangkat Daerah yang terpenuhi	100 %
325.01.2.07	Terselenggaranya Pengadaan Barang Milik Daerah Penunjang Urusan Pemerintah Daerah	Prosentase ketersediaan sarana dan prasarana yang dibutuhkan	100 %
325.01.2.08	Terselenggaranya Penyediaan Jasa Penunjang Urusan Pemerintahan Daerah	Prosentase penyediaan jasa penunjang operasional Perangkat Daerah yang dibutuhkan	100 %
325.01.2.09	Terselenggaranya Pemeliharaan Barang Milik Daerah Penunjang Urusan Pemerintahan Daerah	Prosentase barang milik daerah dalam kondisi baik	100 %

No	Program/Kegiatan/Subkegiatan	Anggaran (Rp)		Keterangan
		Sebelum Perubahan	Setelah Perubahan	
325.01	PROGRAM PENUNJANG URUSAN PEMERINTAHAN DAERAH KABUPATEN/KOTA	3.836.000.739,00	3.758.490.927,96	APBD ; P-APBD
325.01.2.01	Perencanaan, Penganggaran, dan Evaluasi Kinerja Perangkat Daerah	80.000.753,00	101.950.753,00	APBD ; P-APBD
325.01.2.02	Administrasi Keuangan Perangkat Daerah	2.770.879.349,00	2.663.193.678,00	APBD ; P-APBD
325.01.2.05	Administrasi Kepegawaian Perangkat Daerah	21.000.000,00	25.505.800,00	APBD ; P-APBD
325.01.2.06	Administrasi Umum Perangkat Daerah	163.189.000,00	146.363.180,00	APBD ; P-APBD
325.01.2.07	Pengadaan Barang Milik Daerah Penunjang Urusan Pemerintah Daerah	0,00	6.027.600,00	APBD ; P-APBD
325.01.2.08	Penyediaan Jasa Penunjang Urusan Pemerintahan Daerah	673.088.489,00	686.996.768,96	APBD ; P-APBD
325.01.2.09	Pemeliharaan Barang Milik Daerah Penunjang Urusan Pemerintahan Daerah	127.843.148,00	128.453.148,00	APBD ; P-APBD

Mengetahui,
Pihak Kedua,
Pit. KEPALA DINAS PERIKANAN

DEWI ANDRIYANI S.Pt.
NIP. 197212291999012002

Pacitan, 27 Oktober 2025
Pihak Pertama,
SEKERTARIS DINAS PERIKANAN

DEWI ANDRIYANI S.Pt.
NIP. 197212291999012002



**PEMERINTAH KABUPATEN PACITAN
DINAS PERIKANAN**

Jalan Dr. Soetomo Nomor 41, Pacitan, Kode Pos 63512
Surel : dkppctn@gmail.com Laman: perikanan.pacitankab.go.id

PERJANJIAN KINERJA TAHUN 2025

Dalam rangka mewujudkan manajemen pemerintahan yang efektif, transparan dan akuntabel serta berorientasi pada hasil, kami yang bertanda tangan di bawah ini:

Nama : AHMAD FAUZI S.Pi., M.M
Jabatan : Plt. Kepala Bidang Perikanan Tangkap

Selanjutnya disebut sebagai Pihak Pertama


Nama : BAMBANG MARHAENDRAWAN, S.Pt, M.M
Jabatan : Kepala Dinas Perikanan

Selaku atasan langsung pihak pertama, selanjutnya disebut pihak kedua

Pihak pertama berjanji akan mewujudkan target kinerja yang seharusnya sesuai lampiran perjanjian ini, dalam rangka mencapai target kinerja jangka menengah seperti yang telah ditetapkan dalam dokumen perencanaan. Keberhasilan dan kegagalan pencapaian target kinerja tersebut menjadi tanggung jawab kami.

Pihak kedua akan melakukan supervisi yang diperlukan serta akan melakukan evaluasi terhadap capaian kinerja dari perjanjian ini dan mengambil tindakan yang diperlukan dalam rangka memberikan penghargaan dan sanksi.

Mengetahui,
Pihak Kedua,
KEPALA DINAS PERIKANAN


BAMBANG MARHAENDRAWAN, S.Pt, M.M
NIP 19680920199011001

Pacitan, 03 Februari 2025
Pihak Pertama,
Plt. KEPALA BIDANG PERIKANAN TANGKAP


AHMAD FAUZI S.Pi., M.M
NIP 198202252005011006

**PERJANJIAN KINERJA TAHUN 2025
PENGELOLA PRODUKSI PERIKANAN TANGKAP AHLI MUDA
KABUPATEN PACITAN**

NO	SASARAN	INDIKATOR KINERJA	TARGET
325.03	Tercapainya Produksi Perikanan Kelompok Nelayan	Produksi perikanan kelompok nelayan	13326.00 Ton
325.03.2.01	Terlaksananya Pengelolaan Penangkapan Ikan di Wilayah Sungai, Danau, Waduk, Rawa, dan Genangan Air Lainnya yang Dapat Diusahakan dalam 1 (Satu) Daerah Kabupaten/ Kota	PRODUKSI PERIKANAN KELOMPOK NELAYAN	13326.00 Ton
325.03.2.01.0004	Terseleenggaranya Penyediaan Sarana Usaha Perikanan Tangkap	Jumlah Sarana Usaha Perikanan Tangkap yang Terjamin dan Tersedia	725.00 Unit
325.03.2.02	Terlaksananya Pemberdayaan Nelayan Kecil dalam Daerah Kabupaten/Kota	Jumlah nelayan kecil yang mendapatkan pemberdayaan	3000.00 Orang
325.03.2.02.0001	Terlaksananya Pengembangan Kapasitas Nelayan Kecil	Jumlah Nelayan Kecil yang Meningkatkan Kapasitasnya	3000.00 Orang
325.03.2.02.0002	Terlaksananya Pelaksanaan Fasilitasi Pembentukan dan Pengembangan Kelembagaannya	Jumlah Kelompok Nelayan Kecil yang Difasilitasi Pembentukan dan Pengembangan Kelembagaannya	50.00 Kelompok
325.03.2.03	Terlaksananya Pengelolaan dan Penyelenggaraan Tempat Pelelangan Ikan (TPI)	JUMLAH TPI YANG DIKELOLA	5.00 Layanan
325.03.2.03.0002	Terlaksananya Pelayanan Penyelenggaraan Tempat Pelelangan Ikan (TPI)	Jumlah Layanan dalam rangka Penyelenggaraan Tempat Pelelangan Ikan (TPI)	5.00 Layanan

No	Program/Kegiatan/Subkegiatan	Anggaran (Rp)	Keterangan
325.03	PROGRAM PENGELOLAAN PERIKANAN TANGKAP	4.954.000.000,00	APBD
325.03.2.01	Pengelolaan Penangkapan Ikan di Wilayah Sungai, Danau, Waduk, Rawa, dan Genangan Air Lainnya yang Dapat Diusahakan dalam 1 (Satu) Daerah Kabupaten/ Kota	4.150.000.000,00	APBD
325.03.2.01.0004	Penyediaan Sarana Usaha Perikanan Tangkap	4.150.000.000,00	APBD
325.03.2.02	Pemberdayaan Nelayan Kecil dalam Daerah Kabupaten/Kota	704.000.000,00	APBD
325.03.2.02.0001	Pengembangan Kapasitas Nelayan Kecil	647.000.000,00	APBD
325.03.2.02.0002	Pelaksanaan Fasilitasi Pembentukan dan Pengembangan Kelembagaan Nelayan Kecil	57.000.000,00	APBD
325.03.2.03	Pengelolaan dan Penyelenggaraan Tempat Pelelangan Ikan (TPI)	100.000.000,00	APBD
325.03.2.03.0002	Pelayanan Penyelenggaraan Tempat Pelelangan Ikan (TPI)	100.000.000,00	APBD

Mengetahui,
Pihak Kedua,
KEPALA DINAS PERIKANAN



BAMBANG MARHAENDRAWAN, S.Pt, M.M
NIP 196809201999011001

Pacitan, 03 Februari 2025
Pihak Pertama,
Pit. **KEPALA BIDANG PERIKANAN TANGKAP**



AHMAD FAUZI S.Pi., M.M
NIP 198202252005011006



**PEMERINTAH KABUPATEN PACITAN
DINAS PERIKANAN**

Jln. Dr. Soetomo No. 41 Pacitan, Jawa Timur, 63512
Surel: dkppctn@gmail.com Laman: perikanan.pacitankab.go.id

PERJANJIAN KINERJA PERUBAHAN TAHUN 2025

Dalam rangka mewujudkan manajemen pemerintahan yang efektif, transparan dan akuntabel serta berorientasi pada hasil, kami yang bertanda tangan di bawah ini:

Nama : SAMSON HAIRUL FATAH S.E., M.M
Jabatan : Kepala Bidang Perikanan Tangkap

Selanjutnya disebut sebagai Pihak Pertama

Nama : DEWI ANDRIYANI, S.Pt.
Jabatan : Plt.Kepala Dinas Perikanan

Selaku atasan langsung pihak pertama, selanjutnya disebut pihak kedua

Pihak pertama berjanji akan mewujudkan target kinerja yang seharusnya sesuai lampiran perjanjian ini, dalam rangka mencapai target kinerja jangka menengah seperti yang telah ditetapkan dalam dokumen perencanaan. Keberhasilan dan kegagalan pencapaian target kinerja tersebut menjadi tanggung jawab kami.

Pihak kedua akan melakukan supervisi yang diperlukan serta akan melakukan evaluasi terhadap capaian kinerja dari perjanjian ini dan mengambil tindakan yang diperlukan dalam rangka memberikan penghargaan dan sanksi.

Mengetahui,
Pihak Kedua,
Plt.KEPALA DINAS PERIKANAN



DEWI ANDRIYANI S.Pt.
NIP.197212291999012002

Pacitan, 27 Oktober 2025
Pihak Pertama,
KEPALA BIDANG PERIKANAN TANGKAP



SAMSON HAIRUL FATAH S.E., M.M
NIP. 198303032009031006

**PERJANJIAN KINERJA PERUBAHAN TAHUN 2025
KEPALA BIDANG PERIKANAN TANGKAP
KABUPATEN PACITAN**

NO	SASARAN	INDIKATOR KINERJA	TARGET
325.03	Tercapainya Produksi Perikanan Kelompok Nelayan	Produksi perikanan kelompok nelayan	13.326 Ton
325.03.2.01	Terlaksananya Pengelolaan Penangkapan Ikan di Wilayah Sungai, Danau, Wadu, Rawa dan Genangan Air Lainnya yang dapat diusahakan dalam 1 (Satu) Daerah Kabupaten/Kota	PRODUKSI PERIKANAN KELOMPOK NELAYAN	13.326Ton
325.03.2.01.0004	Terselenggaranya Penyediaan Sarana Usaha Perikanan Tangkap	Jumlah Sarana Usaha Perikanan Tangkap yang Terjamin dan Tersedia	53 Unit
325.03.2.02	Terlaksananya Pemberdayaan Nelayan Kecil dalam Daerah Kabupaten/Kota	Jumlah nelayan kecil yang mendapatkan pemberdayaan	3.000 Orang
325.03.2.02.0001	Terlaksananya Pengembangan Kapasitas Nelayan Kecil	Jumlah Nelayan Kecil yang Meningkatkan Kapasitasnya	3.000 Orang
325.03.2.02.0002	Terlaksananya Pelaksanaan Fasilitasi Pembentukan dan Pengembangan Kelembagaannya	Jumlah Kelompok Nelayan Kecil yang Difasilitasi Pembentukan dan Pengembangan Kelembagaannya	50 Kelompok
325.03.2.03	Terlaksananya Pengelolaan dan Penyelenggaraan Tempat Pelelangan Ikan (TPI)	JUMLAH TPI YANG DIKELOLA	5 Layanan
325.03.2.03.0002	Terlaksananya Pelayanan Penyelenggaraan Tempat Pelelangan Ikan	Jumlah Layanan dalam rangka Penyelenggaraan Tempat Pelelangan Ikan (TPI)	5 Layanan

No	Program/Kegiatan/Subkegiatan	Anggaran (Rp)		Keterangan
		Sebelum Perubahan	Setelah Perubahan	
325.03	PROGRAM PENGELOLAAN PERIKANAN TANGKAP	4.954.000.000,00	973.589.046,00	APBD ; P-APBD
325.03.2.01	Pengelolaan Penangkapan Ikan di Wilayah Sungai, Danau, Waduk, Rawa, dan Genangan Air Lainnya yang Dapat Diusahakan dalam 1 (Satu) Daerah Kabupaten/ Kota	4.150.000.000,00	223.909.646,00	APBD ; P-APBD
325.03.2.01.0004	Penyediaan Sarana Usaha Perikanan Tangkap	4.150.000.000,00	223.909.646,00	APBD ; P-APBD
325.03.2.02	Pemberdayaan Nelayan Kecil dalam Daerah Kabupaten/Kota	704.000.000,00	659.272.600,00	APBD ; P-APBD
325.03.2.02.0001	Pengembangan Kapasitas Nelayan Kecil	647.000.000,00	622.100.000,00	APBD ; P-APBD
325.03.2.02.0002	Pelaksanaan Fasilitas Pembentukan dan Pengembangan Kelembagaan Nelayan Kecil	57.000.000,00	37.172.600,00	APBD ; P-APBD
325.03.2.03	Pengelolaan dan Penyelenggaraan Tempat Pelelangan Ikan (TPI)	100.000.000,00	90.406.800,00	APBD ; P-APBD
325.03.2.03.0002	Pelayanan Penyelenggaraan Tempat Pelelangan Ikan (TPI)	100.000.000,00	90.406.800,00	APBD ; P-APBD

Mengetahui,
Pihak Kedua,
Plt. KEPALA DINAS PERIKANAN

DEWI ANDRIYANI S.Pt.
NIP. 197212291999012002

Pacitan, 27 Oktober 2024
Pihak Pertama,
KEPALA BIDANG PERIKANAN
TANGKAP

SAMSON HAIRUL FATAH S.E., M.M
NIP. 198303032009031006



**PEMERINTAH KABUPATEN PACITAN
DINAS PERIKANAN**

Jln. Dr. Soetomo No. 41 Pacitan, Jawa Timur, 63512
Surel: dkppctn@gmail.com Laman: perikanan.pacitankab.go.id

PERJANJIAN KINERJA TAHUN 2025

Dalam rangka mewujudkan manajemen pemerintahan yang efektif, transparan dan akuntabel serta berorientasi pada hasil, kami yang bertanda tangan di bawah ini:

Nama : ASMO PURBO PRANOWO S.Pi
Jabatan : Kepala Bidang Perikanan Budidaya

Selanjutnya disebut sebagai Pihak Pertama

Nama : BAMBANG MARHAENDRAWAN S.Pt., MM
Jabatan : Kepala Dinas Perikanan

Selaku atasan langsung pihak pertama, selanjutnya disebut pihak kedua

Pihak pertama berjanji akan mewujudkan target kinerja yang seharusnya sesuai lampiran perjanjian ini, dalam rangka mencapai target kinerja jangka menengah seperti yang telah ditetapkan dalam dokumen perencanaan. Keberhasilan dan kegagalan pencapaian target kinerja tersebut menjadi tanggung jawab kami.

Pihak kedua akan melakukan supervisi yang diperlukan serta akan melakukan evaluasi terhadap capaian kinerja dari perjanjian ini dan mengambil tindakan yang diperlukan dalam rangka memberikan penghargaan dan sanksi.

Mengetahui,
Pihak Kedua,
KEPALA DINAS PERIKANAN



Pacitan, 2 Januari 2025
Pihak Pertama,
**KEPALA BIDANG
PERIKANAN BUDIDAYA**

ASMO PURBO PRANOWO S.Pi
NIP 197612072005011009

**PERJANJIAN KINERJA TAHUN 2025
KEPALA BIDANG PERIKANAN BUDIDAYA
KABUPATEN PACITAN**

NO	SASARAN	INDIKATOR KINERJA	TARGET
325.04	Tercapainya Produksi Perikanan Budidaya	Produksi perikanan budidaya	2.674 Ton
325.04.2.02	Terlaksananya Pemberdayaan Pembudi Daya Ikan Kecil	jumlah pembudidaya yang mendapat pemberdayaan	56 Kelompok
325.04.2.02.0003	Terlaksananya Fasilitasi Bantuan Pendanaan, Bantuan Pembiayaan, Kemitraan Usaha	Jumlah Kelompok Usaha yang terfasilitasi Bantuan Pendanaan, Bantuan Pembiayaan, Kemitraan Usahanya	26 Kelompok
325.04.2.02.0004	Terlaksananya Pemberian Pendampingan, Kemudahan Akses Ilmu Pengetahuan, Teknologi dan Informasi, serta Penyelenggaraan Pendidikan dan Pelatihan	Jumlah Kelompok Usaha yang Memperoleh Pendampingan, Kemudahan Akses Ilmu Pengetahuan, Teknologi dan Informasi, Serta Penyelenggaraan Pendidikan dan Pelatihan	30 Kelompok
325.04.2.04	Terlaksananya Pengelolaan Pembudidayaan Ikan	jumlah pembudidaya yang terbina	56 Kelompok
325.04.2.04.0002	Terlaksananya Penyediaan Prasarana Pembudidayaan Ikan dalam 1 (Satu) Daerah Kabupaten/Kota	Jumlah Prasarana Pembudidayaan Ikan dalam 1 (Satu) Daerah Kabupaten/Kota	8 Unit
325.04.2.04.0004	Terlaksananya Pengelolaan Kesehatan Ikan dan Lingkungan Budidaya dalam 1 (Satu) Daerah Kabupaten/Kota	Jumlah Hasil Ikan dan Lingkungan Budidaya dalam 1 (Satu) Daerah Kabupaten/Kota yang Teruji Melalui Pengelolaan Kesehatan Ikan	4 Dokumen

No	Program/Kegiatan/Subkegiatan	Anggaran (Rp)	Keterangan
325.04	PROGRAM PENGELOLAAN PERIKANAN BUDIDAYA	950.000.000,00	APBD;DAK
325.04.2.02	Pemberdayaan Pembudi Daya Ikan Kecil	550.000.000,00	APBD; DAK
325.04.2.02.0003	Pelaksanaan Fasilitas Bantuan Pendanaan, Bantuan Pembiayaan, Kemitraan Usaha	510.000.000,00	APBD; DAK
325.04.2.02.0004	Pemberian Pendampingan, Kemudahan Akses Ilmu Pengetahuan, Teknologi dan Informasi, serta Penyelenggaraan Pendidikan dan Pelatihan	40.000.000,00	APBD
325.04.2.04	Pengelolaan Pembudidayaan Ikan	400.000.000,00	APBD
325.04.2.04.0002	Penyediaan Prasarana Pembudidayaan Ikan dalam 1 (Satu) Daerah Kabupaten/Kota	380.000.000,00	APBD
325.04.2.04.0004	Pengelolaan Kesehatan Ikan dan Lingkungan Budidaya dalam 1 (Satu) Daerah Kabupaten/Kota	20.000.000,00	APBD

Mengetahui,
Pihak Kedua,
KEPALA DINAS PERIKANAN



BAMBANG MARHAENDRAWAN S.PL, MM
NIP 196809201999011001

Pacitan, 2 Januari 2025
Pihak Pertama,
KEPALA BIDANG
PERIKANAN BUDIDAYA



ASMO PURBO PRANOWO S.PI
NIP 197612072005011009



PEMERINTAH KABUPATEN PACITAN DINAS PERIKANAN

Jln. Dr. Soetomo No. 41 Pacitan, Jawa Timur, 63512
Surel: dkppctn@gmail.com Laman: perikanan.pacitankab.go.id

PERJANJIAN KINERJA PERUBAHAN TAHUN 2025

Dalam rangka mewujudkan manajemen pemerintahan yang efektif, transparan dan akuntabel serta berorientasi pada hasil, kami yang bertanda tangan di bawah ini:

Nama : ASMO PURBO PRANOWO S.PI, M.M.
Jabatan : Kepala Bidang Perikanan Budidaya

Selanjutnya disebut sebagai Pihak Pertama

Nama : DEWI ANDRIYANI S.Pt.
Jabatan : Plt. Kepala Dinas Perikanan

Selaku atasan langsung pihak pertama, selanjutnya disebut pihak kedua

Pihak pertama berjanji akan mewujudkan target kinerja yang seharusnya sesuai lampiran perjanjian ini, dalam rangka mencapai target kinerja jangka menengah seperti yang telah ditetapkan dalam dokumen perencanaan. Keberhasilan dan kegagalan pencapaian target kinerja tersebut menjadi tanggung jawab kami.

Pihak kedua akan melakukan supervisi yang diperlukan serta akan melakukan evaluasi terhadap capaian kinerja dari perjanjian ini dan mengambil tindakan yang diperlukan dalam rangka memberikan penghargaan dan sanksi.

Mengetahui,
Pihak Kedua,
Plt. KEPALA DINAS PERIKANAN



DEWI ANDRIYANI S.Pt.
NIP. 197212291999012002

Pacitan, 27 Oktober 2025
Pihak Pertama,
KEPALA BIDANG PERIKANAN BUDIDAYA



ASMO PURBO PRANOWO S.PI, M.M.
NIP. 197612072005011009

**PERJANJIAN KINERJA PERUBAHAN TAHUN 2025
KEPALA BIDANG PERIKANAN BUDIDAYA
KABUPATEN PACITAN**

NO	SASARAN	INDIKATOR KINERJA	TARGET
325.04	Tercapaiannya Produksi Perikanan Budidaya	Produksi perikanan budidaya	2674Ton
325.04.2.02	Terlaksananya Pemberdayaan Pembudi Daya Ikan Kecil	jumlah pembudidaya yang mendapat pemberdayaan	54 Kelompok
325.04.2.02.0003	Terlaksananya Fasilitasi Bantuan Pendanaan, Bantuan Pembiayaan, Kemitraan Usaha	Jumlah Kelompok Usaha yang terfasilitasi Bantuan Pendanaan, Bantuan Pembiayaan, Kemitraan Usahanya	24 Kelompok
325.04.2.02.0004	Terlaksananya Pemberian Pendampingan, Kemudahan Akses Ilmu Pengetahuan, Teknologi dan Informasi, serta Penyelenggaraan Pendidikan dan Pelatihan	Jumlah Kelompok Usaha yang Memperoleh Pendampingan, Kemudahan Akses Ilmu Pengetahuan, Teknologi dan Informasi, Serta Penyelenggaraan Pendidikan dan Pelatihan	30 Kelompok
325.04.2.04	Terlaksananya Pengelolaan Pembudidayaan Ikan	jumlah pembudidaya yang terbina	55 Kelompok
325.04.2.04.0002	Terlaksananya Penyediaan Prasarana Pembudidayaan Ikan dalam 1 (Satu) Daerah Kabupaten/Kota	Jumlah Prasarana Pembudidayaan Ikan dalam 1 (Satu) Daerah Kabupaten/Kota	8 Unit
325.04.2.04.0004	Terlaksananya Pengelolaan Kesehatan Ikan dan Lingkungan Budidaya dalam 1 (Satu) Daerah Kabupaten/Kota	Jumlah Hasil Ikan dan Lingkungan Budidaya dalam 1 (Satu) Daerah Kabupaten/Kota yang Teruji Melalui Pengelolaan Kesehatan Ikan	4 Dokumen


No	Program/Kegiatan/Subkegiatan	Anggaran (Rp)		Keterangan
		Sebelum Perubahan	Setelah Perubahan	
325.04	PROGRAM PENGELOLAAN PERIKANAN BUDIDAYA	950.000.000,00	853.563.700,00	APBD ; DAK; P-APBD
325.04.2.02	Pemberdayaan Pembudi Daya Ikan Kecil	550.000.000,00	460.791.816,00	APBD ; DAK; P-APBD
325.04.2.02.0003	Pelaksanaan Fasilitas Bantuan Pendanaan, Bantuan Pembiayaan, Kemitraan Usaha	510.000.000,00	438.336.700,00	APBD ; DAK; P-APBD
325.04.2.02.0004	Pemberian Pendampingan, Kemudahan Akses Ilmu Pengetahuan, Teknologi dan Informasi, serta Penyelenggaraan Pendidikan dan Pelatihan	40.000.000,00	22.455.116,00	APBD ; P-APBD
325.04.2.04	Pengelolaan Pembudidayaan Ikan	400.000.000,00	392.771.884,00	APBD ; P-APBD
325.04.2.04.0002	Penyediaan Prasarana Pembudidayaan Ikan dalam 1 (Satu) Daerah Kabupaten/Kota	380.000.000,00	375.973.756,00	APBD ; P-APBD
325.04.2.04.0004	Pengelolaan Kesehatan Ikan dan Lingkungan Budidaya dalam 1 (Satu) Daerah Kabupaten/Kota	20.000.000,00	16.798.128,00	APBD ; P-APBD

Mengetahui,
Pihak Kedua,
Pit. KEPALA DINAS PERIKANAN



DEWI ANDRIYANI S.Pt.
NIP.197212291999012002

Pacitan, 27 Oktober 2025
Pihak Pertama,
KEPALA BIDANG PERIKANAN BUDIDAYA



ASMO PURBO PRANOWO S.Pi, M.M.
NIP. 197612072005011009



**PEMERINTAH KABUPATEN PACITAN
DINAS PERIKANAN**
Jln. Dr. Soetomo No. 41 Pacitan, Jawa Timur, 63512
Surel: dkppctn@gmail.com Laman: perikanan.pacitankab.go.id

PERJANJIAN KINERJA TAHUN 2025

Dalam rangka mewujudkan manajemen pemerintahan yang efektif, transparan dan akuntabel serta berorientasi pada hasil, kami yang bertanda tangan di bawah ini:

Nama : WAHYONO ST, M.Si.
Jabatan : Kepala Bidang Pengelolaan Produk Perikanan

Selanjutnya disebut sebagai Pihak Pertama

Nama : BAMBANG MARHAENDRAWAN S.Pt., MM
Jabatan : Kepala Dinas Perikanan

Selaku atasan langsung pihak pertama, selanjutnya disebut pihak kedua

Pihak pertama berjanji akan mewujudkan target kinerja yang seharusnya sesuai lampiran perjanjian ini, dalam rangka mencapai target kinerja jangka menengah seperti yang telah ditetapkan dalam dokumen perencanaan. Keberhasilan dan kegagalan pencapaian target kinerja tersebut menjadi tanggung jawab kami.

Pihak kedua akan melakukan supervisi yang diperlukan serta akan melakukan evaluasi terhadap capaian kinerja dari perjanjian ini dan mengambil tindakan yang diperlukan dalam rangka memberikan penghargaan dan sanksi.

Mengetahui,
Pihak Kedua,
KEPALA DINAS PERIKANAN



BAMBANG MARHAENDRAWAN S.Pt., MM
C NIP 196809201999011001

Pacitan, 2 Januari 2025
Pihak Pertama,
**KEPALA BIDANG PENGELOLAAN
PRODUK PERIKANAN**

WAHYONO ST, M.Si.
NIP 197111101997031009

**PERJANJIAN KINERJA TAHUN 2025
KEPALA BIDANG PENGELOLAAN PRODUK PERIKANAN
KABUPATEN PACITAN**

NO	SASARAN	INDIKATOR KINERJA	TARGET
325.06	Tercapainya Produksi Pengolahan dan Pemasaran Hasil Perikanan	Produksi produk hasil olahan perikanan	2.015 Ton
325.06.2.02	Terselenggaranya Pembinaan Mutu dan Keamanan Hasil Perikanan bagi Usaha Pengolahan dan Pemasaran Skala Mikro dan Kecil	jumlah unit usaha pengolahan dan pemasaran hasil perikanan yang mendapatkan pembinaan terhadap penerapan persyaratan perizinan berusaha pada usaha pengolahan dan pemasaran hasil perikanan sesuai skala usaha dan resiko	97 Unit Usaha
325.06.2.02.0002	Terselenggaranya Pembinaan terhadap Penerapan Persyaratan Perizinan Berusaha Pada Usaha Pengolahan dan Pemasaran Hasil Perikanan sesuai Skala Usaha dan Risiko	Jumlah Unit Usaha Pengolahan dan Pemasaran Hasil Perikanan yang mendapatkan pembinaan terhadap Penerapan Persyaratan Perizinan Berusaha Pada Usaha Pengolahan dan Pemasaran Hasil Perikanan sesuai Skala Usaha dan Risiko	97 Unit Usaha
325.06.2.03	Terselenggaranya Penyediaan dan Penyaluran Bahan Baku Industri Pengolahan Ikan dalam 1 (Satu) Daerah Kabupaten/ Kota	tersedianya dan tersalurkannya produk perikanan	1.585Ton
325.06.2.03.0001	Terlaksananya Peningkatan Ketersediaan Ikan untuk Konsumsi dan Usaha Pengolahan dalam 1 (Satu) Daerah Kabupaten/Kota	Jumlah Peningkatan Ketersediaan Ikan untuk Konsumsi dan Usaha Pengolahan Dalam 1 (Satu) Daerah Kabupaten/Kota	1.585 Ton
325.06.2.03.0002	Terlaksananya Pemberian Fasilitas bagi Pelaku Usaha Perikanan Skala Mikro dan Kecil dalam 1 (Satu) Daerah Kabupaten/Kota	Jumlah Pelaku Usaha Perikanan Skala Mikro dan Kecil dalam 1 (Satu) Daerah Kabupaten/Kota yang Terfasilitasi	100 Pelaku Usaha

No	Program/Kegiatan/Subkegiatan	Anggaran (Rp)	Keterangan
325.06	PROGRAM PENGOLAHAN DAN PEMASARAN HASIL PERIKANAN	1.100.000.000,00	APBD; DAK
325.06.2.02	Pembinaan Mutu dan Keamanan Hasil Perikanan bagi Usaha Pengolahan dan Pemasaran Skala Mikro dan Kecil	950.000.000,00	APBD; DAK
325.06.2.02.0002	Pembinaan terhadap Penerapan Persyaratan Perizinan Berusaha Pada Usaha Pengolahan dan Pemasaran Hasil Perikanan sesuai Skala Usaha dan Risiko	950.000.000,00	APBD; DAK
325.06.2.03	Penyediaan dan Penyaluran Bahan Baku Industri Pengolahan Ikan dalam 1 (Satu) Daerah Kabupaten/ Kota	150.000.000,00	APBD
325.06.2.03.0001	Peningkatan Ketersediaan Ikan untuk Konsumsi dan Usaha Pengolahan dalam 1 (Satu) Daerah Kabupaten/Kota	100.000.000,00	APBD
325.06.2.03.0002	Pemberian Fasilitas bagi Pelaku Usaha Perikanan Skala Mikro dan Kecil dalam 1 (Satu) Daerah Kabupaten/Kota	50.000.000,00	APBD

Mengetahui,
Pihak Kedua,
KEPALA DINAS PERIKANAN



[Signature]
BAMBANG MARHAENDRAWAN S.Pt., MM
NIP 196809201999011001

Pacitan, 2 Januari 2025
Pihak Pertama,
KEPALA BIDANG PENGELOLAAN
PRODUK PERIKANAN



WAHYONO ST, M.Si.
NIP 197111101997031009



PEMERINTAH KABUPATEN PACITAN DINAS PERIKANAN

Jln. Dr. Soetomo No. 41 Pacitan, Jawa Timur, 63512
Surel: dkppctn@gmail.com Laman: perikanan.pacitankab.go.id

PERJANJIAN KINERJA PERUBAHAN TAHUN 2025

Dalam rangka mewujudkan manajemen pemerintahan yang efektif, transparan dan akuntabel serta berorientasi pada hasil, kami yang bertanda tangan di bawah ini:

Nama : WAHYONO ST, M.Si.
Jabatan : Kepala Bidang Pengelolaan Produk Perikanan

Selanjutnya disebut sebagai Pihak Pertama

Nama : DEWI ANDRIYANI S.Pt.
Jabatan : Pit. Kepala Dinas Perikanan

Selaku atasan langsung pihak pertama, selanjutnya disebut pihak kedua


Pihak pertama berjanji akan mewujudkan target kinerja yang seharusnya sesuai lampiran perjanjian ini, dalam rangka mencapai target kinerja jangka menengah seperti yang telah ditetapkan dalam dokumen perencanaan. Keberhasilan dan kegagalan pencapaian target kinerja tersebut menjadi tanggung jawab kami.

Pihak kedua akan melakukan supervisi yang diperlukan serta akan melakukan evaluasi terhadap capaian kinerja dari perjanjian ini dan mengambil tindakan yang diperlukan dalam rangka memberikan penghargaan dan sanksi.


Mengetahui,
Pihak Kedua,
Pit. KEPALA DINAS PERIKANAN

DEWI ANDRIYANI S.Pt.
NIP 197212291999012002

Pacitan, 27 Oktober 2025
Pihak Pertama,
KEPALA BIDANG PENGELOLAAN
PRODUK PERIKANAN


WAHYONO ST, M.Si.
NIP 197111101997031009

**PERJANJIAN KINERJA PERUBAHAN TAHUN 2025
KEPALA BIDANG PENGELOLAAN PRODUK PERIKANAN
KABUPATEN PACITAN**

NO	SASARAN	INDIKATOR KINERJA	TARGET
325.06	Tercapainya Produksi Pengolahan dan Pemasaran Hasil Perikanan	Produksi produk hasil olahan perikanan	2015 Ton
325.06.2.01	Terselenggaranya Penerbitan Tanda Daftar Usaha Pengolahan Hasil Perikanan bagi Usaha Skala Mikro dan Kecil	Jumlah Penerbitan Tanda Daftar Usaha Pengolahan Hasil Perikanan bagi Usaha Skala Mikro dan Kecil	1 Dokumen
325.06.2.01.0001	Terlaksananya Data dan Informasi Usaha Pemasaran dan Pengolahan Hasil Perikanan berdasarkan skala usaha dan risiko	Jumlah Data dan Informasi Usaha Pemasaran dan Pengolahan Hasil Perikanan berdasarkan skala usaha dan risiko	1 Dokumen
325.06.2.02	Terselenggaranya Pembinaan Mutu dan Keamanan Hasil Perikanan bagi Usaha Pengolahan dan Pemasaran Skala Mikro dan Kecil	jumlah unit usaha pengolahan dan pemasaran hasil perikanan yang mendapatkan pembinaan terhadap penerapan persyaratan perizinan berusaha pada usaha pengolahan dan pemasaran hasil perikanan sesuai skala usaha dan resiko	97 Unit Usaha
325.06.2.02.0002	Terselenggaranya Pembinaan terhadap Penerapan Persyaratan Perizinan Berusaha Pada Usaha Pengolahan dan Pemasaran Hasil Perikanan sesuai Skala Usaha dan Risiko	Jumlah Unit Usaha Pengolahan dan Pemasaran Hasil Perikanan yang mendapatkan pembinaan terhadap Penerapan Persyaratan Perizinan Berusaha Pada Usaha Pengolahan dan Pemasaran Hasil Perikanan sesuai Skala Usaha dan Risiko	97 Unit Usaha
325.06.2.03	Terselenggaranya Penyediaan dan Penyaluran Bahan Baku Industri Pengolahan Ikan dalam 1 (Satu) Daerah Kabupaten/ Kota	tersedianya dan tersalurkannya produk perikanan	2.015 Ton
325.06.2.03.0001	Terlaksananya Peningkatan Ketersediaan Ikan untuk Konsumsi dan Usaha Pengolahan dalam 1 (Satu) Daerah Kabupaten/Kota	Jumlah Peningkatan Ketersediaan Ikan untuk Konsumsi dan Usaha Pengolahan Dalam 1 (Satu) Daerah Kabupaten/Kota	2.015 Ton
325.06.2.03.0002	Terlaksananya Pemberian Fasilitas bagi Pelaku Usaha Perikanan Skala Mikro dan Kecil dalam 1 (Satu) Daerah Kabupaten/Kota	Jumlah Pelaku Usaha Perikanan Skala Mikro dan Kecil dalam 1 (Satu) Daerah Kabupaten/Kota yang Terfasilitasi	100 Pelaku Usaha


No	Program/Kegiatan/Subkegiatan	Anggaran (Rp)		Keterangan
		Sebelum Perubahan	Setelah Perubahan	
325.06	PROGRAM PENGOLAHAN DAN PEMASARAN HASIL PERIKANAN	1.100.000.000,00	276.086.270,00	APBD; DAK; P-APBD
325.06.2.01	Penerbitan Tanda Daftar Usaha Pengolahan Hasil Perikanan bagi Usaha Skala Mikro dan Kecil	0,00	20.000.000,00	APBD; P-APBD
325.06.2.01.001	Penyediaan Data dan Informasi Usaha Pemasaran dan Pengolahan Hasil Perikanan dalam 1 (satu) Daerah Kabupaten/Kota	0,00	20.000.000,00	APBD; P-APBD
325.06.2.02	Pembinaan Mutu dan Keamanan Hasil Perikanan bagi Usaha Pengolahan dan Pemasaran Skala Mikro dan Kecil	950.000.000,00	151.752.200,00	APBD; DAK; P-APBD
325.06.2.02.002	Pembinaan terhadap Penerapan Persyaratan Perizinan Berusaha Pada Usaha Pengolahan dan Pemasaran Hasil Perikanan sesuai Skala Usaha dan Risiko	950.000.000,00	151.752.200,00	APBD; DAK; P-APBD
325.06.2.03	Penyediaan dan Penyaluran Bahan Baku Industri Pengolahan Ikan dalam 1 (Satu) Daerah Kabupaten/ Kota	150.000.000,00	104.334.070,00	APBD; P-APBD
325.06.2.03.001	Peningkatan Ketersediaan Ikan untuk Konsumsi dan Usaha Pengolahan dalam 1 (Satu) Daerah Kabupaten/Kota	100.000.000,00	69.176.230,00	APBD; P-APBD
325.06.2.03.002	Pemberian Fasilitas bagi Pelaku Usaha Perikanan Skala Mikro dan Kecil dalam 1 (Satu) Daerah Kabupaten/Kota	50.000.000,00	35.157.840,00	APBD; P-APBD

Mengetahui,
Pihak Kedua,
Pit. KEPALA DINAS PERIKANAN



DEWI ANDRIYANI S.Pt.
NIP 197212291999012002

Pacitan, 27 Oktober 2025
Pihak Pertama,
KEPALA BIDANG PENGELOLAAN
PRODUK PERIKANAN



WAHYONO ST, M.Si.
NIP 197111101997031009

INDIKATOR KINERJA UTAMA (IKU)



PEMERINTAH KABUPATEN PACITAN DINAS PERIKANAN

Jln. Dr. Soetomo No. 41 Telp/Fax. 0357-881 044
PACITAN, 63512

SURAT KEPUTUSAN KEPALA DINAS PERIKANAN KABUPATEN PACITAN NOMOR : 188.45/ 102-1408.31/2023

TENTANG

INDIKATOR KINERJA UTAMA PERUBAHAN DINAS PERIKANAN KABUPATEN PACITAN TAHUN 2021 – 2026

- Menimbang** :
- a. bahwa dengan adanya perubahan sasaran Renstra Dinas Perikanan Tahun 2021 – 2026 maka diperlukan perubahan indikator kinerja utama sebagai tolok ukur yang jelas dan sistematis atas kinerja Dinas Perikanan;
 - b. bahwa berdasarkan pertimbangan sebagaimana dimaksud pada huruf a, maka perlu menetapkan dalam Surat Keputusan Kepala Dinas Perikanan tentang Indikator Kinerja Utama Perubahan Dinas Perikanan Tahun 2021-2026
- Mengingat** :
- 1. Undang-Undang Nomor 25 Tahun 2004 tentang Sistem Perencanaan Pembangunan Nasional;
 - 2. Undang-Undang Nomor 17 Tahun 2007 tentang Rencana Pembangunan Jangka Panjang Nasional Tahun 2005 – 2025;
 - 3. Undang-undang No 23 Tahun 2014 tentang Pemerintah Daerah.
 - 4. Peraturan Pemerintah Nomor 38 Tahun 2007 tentang Pembagian Urusan Pemerintahan antara Pemerintah, Pemerintahan Daerah Provinsi dan Pemerintahan Daerah Kabupaten/Kota;
 - 5. Peraturan Pemerintah Nomor 8 Tahun 2008 tentang Tahapan, Tata Cara Penyusunan, Pengendalian, dan Evaluasi Pelaksanaan Rencana Pembangunan Daerah;
 - 6. Peraturan Pemerintah Nomor 7 Tahun 2005 tentang Rencana Pembangunan Jangka Menengah Nasional Tahun 2004 – 2009;
 - 7. Peraturan Menteri Dalam Negeri Nomor 54 Tahun 2010 tentang Pelaksanaan Peraturan Pemerintah Nomor 8 Tahun 2008 tentang Tahapan, Tatacara Penyusunan, Pengendalian dan evaluasi Pelaksanaan Rencana Pembangunan Daerah;
 - 8. Peraturan Menteri Pendayagunaan Aparatur Negara Nomor:

- PER/09/M.PAN/2007 Tentang Pedoman Umum Penetapan Indikator Kinerja Utama di Lingkungan Instansi Pemerintah;
9. Peraturan Daerah Kabupaten Pacitan Nomor 18 Tahun 2007 tentang Urusan Pemerintah Kabupaten;
 10. Peraturan Daerah Kabupaten Pacitan Nomor 3 Tahun 2010 tentang Rencana Tata Ruang Wilayah Kabupaten Pacitan;
 11. Peraturan Daerah Kabupaten Pacitan Nomor 5 Tahun 2011 tentang Rencana Pembangunan Jangka Panjang Daerah (RPJPD) Kabupaten Pacitan Tahun 2005 – 2025;
 12. Peraturan Daerah Kabupaten Pacitan Nomor 10 Tahun 2021 tentang Rencana Pembangunan Jangka Menengah Daerah (RPJMD) Kabupaten Pacitan Tahun 2021-2026;
 13. Peraturan Daerah Kabupaten Pacitan Nomor 4 Tahun 2016 Tentang Pembentukan dan Susunan Perangkat Daerah Kabupaten Pacitan.

MEMUTUSKAN

Menetapkan,

- KESATU** : Indikator Kinerja Utama Perubahan Dinas Perikanan Kabupaten Pacitan Tahun 2021 – 2026 sebagaimana terlampir.
- KEDUA** : Sejak keputusan ini berlaku maka Indikator Kinerja Utama Dinas Perikanan Kabupaten Pacitan Tahun 2021-2026 sudah tidak berlaku.
- KETIGA** : Keputusan ini mulai berlaku pada tanggal ditetapkan.

Ditetapkan di Pacitan

Pada Tanggal, 3 Juli 2023
KEPALA DINAS PERIKANAN
KABUPATEN PACITAN



BAMBANG MARHAENDRAWAN, S.Pt. M.M

Pembina Tingkat I
NIP. 19680920 199901 1 001

Lampiran: Keputusan Kepala Dinas Perikanan
Kabupaten Pacitan Nomor:
188.45/102/1408.31/2023 Tentang
Penetapan Indikator Kinerja Utama
Perubahan Dinas Perikanan Kabupaten
Pacitan Tahun 2021 – 2023
Nomor : 188.45/102/1408.31/2023
Tanggal : 3 Juli 2023

**INDIKATOR KINERJA UTAMA PERUBAHAN
DINAS PERIKANAN KABUPATEN PACITAN
TAHUN 2021-2026**

Kinerja Utama	Indikator Kinerja Utama	Penjelasan/ Formulasi	Penanggung Jawab	Sumber data
1	2	3	4	5
Meningkatnya Produksi Perikanan	Produksi Perikanan (ton)	Jumlah produksi perikanan tangkap dan perikanan budidaya pada tahun berjalan	Dinas Perikanan	Laporan statistik
Meningkatnya Nilai Tambah Produk Olahan Hasil Perikanan	Nilai Tambah Produk Olahan Hasil Perikanan (%)	<p>Nilai tambah produk olahan hasil perikanan diperoleh dari perbedaan harga jual dengan biaya bahan - bahan atau pasokan lainnya dari kegiatan penangkapan ikan, pembudidayaan ikan, penangkapan ikan, dan distribusi dalam suatu proses produksi.</p> $VA = \frac{(P - TC) + IC}{P} \times 100\%$ <p>Keterangan : VA = Value Added (Nilai Tambah) P = Price (Harga Jual) TC = Total Cost (Unit Biaya Produksi Total) IC = Indirect Cost (Unit Biaya Tidak Langsung)</p>	Dinas Perikanan	Laporan statistik

Ditetapkan di Pacitan

Pada tanggal , 3 - 07 - 2023

KEPALA DINAS PERIKANAN
KABUPATEN PACITAN



BAMBANG MARHAENDRAWAN, S.Pt, MM

Pembina Tingkat I
NIP. 19680920-199901 1 001

LAMPIRAN 6

RENCANA AKSI 2025 DINAS PERIKANAN

NO	PEGAWAI YANG DINILAI				NO	PEJABAT PENILAI KINERJA												
	NAMA					NAMA												
1	NAMA	BAMBANG MARHAENDRAWAN, S.Pt, MM			1	NAMA	Dr.Ir. HERU WIWOHO SUPADI PUTRA, M.Si											
2	NIP	1968092019990110001			2	NIP	196707161992021002											
3	PANGKAT/ GOL. RUANG	Pembina Tingkat I (IV/b)			3	PANGKAT/ GOL. RUANG	Pembina Utama Madya (IV/d)											
4	JABATAN	KEPALA DINAS			4	JABATAN	SEKRETARIS DAERAH											
5	UNIT KERJA	DINAS PERIKANAN			5	UNIT KERJA	PEMERINTAH KABUPATEN PACITAN											
NO	RENCANA HASIL KERJA	INDIKATO R	TARGE T	RENCANA AKSI	TARGET													
					JAN	PEB	MAR	APR	MEI	JUNI	JULI	AGT	SEPTE	OKT	NOV	DES	TARGET AKHIR	
UTAMA																		
1	Meningkatny a Produksi Perikanan	Produksi Perikanan	16000 ton	1	Mengidentifika si permasalahan yang berpengaruh terhadap capaian produksi perikanan	1 laporan	1 laporan	1 laporan	1 laporan	1 laporan	1 laporan	1 laporan	1 laporan	1 laporan	1 laporan	1 laporan	1 laporan	
				2	Melakukan evaluasi capaian produksi perikanan	1 laporan	1 laporan	1 laporan	1 laporan	1 laporan	1 laporan	1 laporan	1 laporan	1 laporan	1 laporan	1 laporan	1 laporan	

				3	Mengesahkan laporan produksi perikanan	1 laporan	1 laporan	1 laporan	1 laporan	1 laporan	1 laporan	1 laporan	1 laporan	1 laporan	1 laporan	1 laporan	1 dokumen	> 16000 ton
2	Meningkatnya Mutu dan Nilai Tambah Hasil Perikanan (Penugasan dari BUPATI)	Nilai Tambah Produk Olahan Hasil Perikanan	33.84%	1	Melakukan validasi perhitungan nilai tambah produk olahan hasil perikanan												1 dokumen	
				2	Menetapkan nilai tambah produk olahan hasil perikanan													1 dokumen
3	Terkelolanya anggaran sesuai dengan ketentuan (Penugasan dari Bupati)	Penyerapan Anggaran Dinas Perikanan meningkat dari tahun sebelumnya	5.861.729.944	1	Tersusunnya Laporan Realisasi Penyerapan Anggaran	1 laporan (Rp 515.912.822,67)	1 laporan (Rp 639.419.600,67)	1 laporan (Rp 617.605.915,00)	1 laporan (Rp 1.154.182.125,67)	1 laporan (Rp 77.282.625,33)	1 laporan (Rp 662.158.452,00)	1 laporan (Rp 698.252.512,00)	1 laporan (Rp 348.083.832,00)	1 laporan (Rp 498.073.608,00)	1 laporan (Rp 442.164.590,79)	1 laporan (Rp 442.164.590,79)	1 laporan (Rp 442.164.590,79)	Realisasi Penyerapan = 5.861.729.944,00

4	Terlaksananya direktif pimpinan sesuai dengan ketentuan (Penugasan dari Bupati)	Produksi Olahan Hasil Perikanan	2015 Ton	1	Mengidentifikasi permasalahan yang berpengaruh terhadap capaian produksi olahan hasil perikanan	1 laporan	1 laporan		1 laporan	1 laporan		1 laporan	1 laporan		1 laporan	1 laporan			
				2	Melakukan evaluasi capaian produksi olahan hasil perikanan	1 laporan	1 laporan		1 laporan	1 laporan		1 laporan	1 laporan		1 laporan	1 laporan			
				3	Mengesahkan laporan produksi olahan hasil perikanan	1 laporan	1 laporan	1 dokumen (>503,75)	1 laporan	1 laporan	1 dokumen (>503,75)	1 laporan	1 laporan	1 dokumen (>503,75)	1 laporan	1 laporan	1 dokumen (>503,75)	1 dokumen (2015 ton)	
		Jenis Produk Olahan Unggulan	3 Produk	1	Melakukan validasi Produk Unggulan			1 laporan			1 laporan								
				2	Melakukan validasi usulan SK Bupati Produk Unggulan									1 dokumen			3 produk unggulan		

Pendapatan dari sektor perikanan	850.000.000	1	Tersusunnya Laporan Pendapatan	13.500.000	27.800.000	48.400.000	69.600.000	116.650.000	97.070.000	123.770.000	109.000.000	104.200.000	57.600.000	82.409.800	> 850.000.000	
Hasil Nilai IKM	> 90 Nilai	1	Mengkoordinasikan persiapan survei kepuasan masyarakat	1 Laporan	1 Laporan	1 Laporan	1 Laporan	1 Laporan	1 Laporan		1 Laporan	1 Laporan	1 Laporan	1 Laporan		
		2	Tersusunnya Laporan Survei Kepuasan Masyarakat (SKM)					1 Laporan					1 Laporan			
		3	Menetapkan Laporan Survei Kepuasan Masyarakat							1 dokumen Nilai > 90)					1 dokumen (> Nilai 90) Nilai >90	
Dokumen Profil Pelaku Usaha Pengolahan dan Pemasaran Hasil Perikanan		1	Mengkoordinasikan persiapan pembuatan Dokumen Profil Pelaku Usaha Pengolahan dan Pemasaran Hasil Perikanan	1 Laporan												
		2	Tersusunnya Dokumen Profil Pelaku Usaha Pengolahan dan Pemasaran Hasil Perikanan										1 Laporan			

		3	Menetapkan Dokumen Profil Pelaku Usaha Pengolahan dan Pemasaran Hasil Perikanan										1 Dokumen			
Prosentase Penyelesaian Rencana aksi/rencana strategis yang berkontribusi langsung terhadap pencapaian indikator perjanjian kinerja Dinas Perikanan diselesaikan sesuai target waktu yang ditentukan	100%	1	Penguatan Internal													

NO	PEGAWAI YANG DINILAI				NO	PEJABAT PENILAI KINERJA														
	NAMA	DEWI ANDRIYANI, S.Pt				1	NAMA	BAMBANG MARHAENDRAWAN, S.Pt, MM												
2	NIP	19721229 199901 2 002			2	NIP	1968092019990110001													
3	PANGKAT/ GOL. RUANG	PEMBINA TINGKAT I /(IV/b)			3	PANGKAT/ GOL. RUANG	Pembina Tingkat I (IV/b)													
4	JABATAN	SEKRETARIS			4	JABATAN	KEPALA DINAS													
5	UNIT KERJA	DINAS PERIKANAN KABUPATEN PACITAN			5	UNIT KERJA	DINAS PERIKANAN													
NO	RENCANA HASIL KERJA	INDIKATO R	TARGE T	RENCANA AKSI	TARGET															
					JAN	PEB	MAR	APR	MEI	JUNI	JULI	AGT	SEPTE	OKT	NOV	DES	TARGET AKHIR			
UTAMA																				
1	Meningkatnya Pengelolaan Administrasi Umum Perangkat Daerah sesuai aturan	Prosentase pelaksanaan pengelolaan Administrasi Umum berjalan dengan baik dan tepat waktu	100%	1	Pengelolaan Administrasi Umum Perangkat Daerah sesuai aturan	1 Laporan	1 Laporan	1 Laporan	1 Laporan	1 Laporan	1 Laporan	1 Laporan	1 Laporan	1 Laporan	1 Laporan	1 Laporan	1 Laporan			
				2	Penyusunan Laporan Pengelolaan Administrasi Umum Perangkat Daerah	1 Laporan	1 Laporan	1 Laporan	1 Laporan	1 Laporan	1 Laporan	1 Laporan	1 Laporan	1 Laporan	1 Laporan	1 Laporan	1 Laporan	1 Laporan		

				3	Penetapan Laporan Pengelolaan Administrasi Umum Perangkat Daerah	1 Laporan	1 Laporan	1 Laporan	1 Laporan	1 Laporan	1 Laporan	1 Laporan	1 Laporan	1 Laporan	1 Laporan	1 Laporan	1 Laporan	Pengelolaan Administrasi Umum Perangkat Daerah 100%
2	Meningkatnya dokumen Perencanaan, Penganggaran dan Evaluasi Kinerja Perangkat Daerah yang akuntabel	Jumlah dokumen laporan Perencanaan Penganggaran dan Evaluasi Kinerja Perangkat Daerah sesuai ketentuan yang berlaku	23 dokumen laporan	1	Melakukan Penyusunan dokumen laporan perencanaan, penganggaran dan evaluasi kinerja perangkat daerah	7 Laporan		1 Laporan	1 Laporan		2 laporan	5 laporan	2 laporan	3 laporan	1 laporan		1 laporan	
				2	Melakukan verifikasi dokumen laporan perencanaan, penganggaran dan evaluasi kinerja perangkat daerah	7 Laporan		1 Laporan	1 Laporan		2 laporan	5 laporan	2 laporan	3 laporan	1 laporan		1 laporan	
				3	Penetapan Laporan perencanaan, penganggaran dan evaluasi kinerja	7 Laporan		1 Laporan	1 Laporan		2 laporan	5 laporan	2 laporan	3 laporan	1 laporan		1 laporan	23 dokumen laporan

3	Meningkatnya Pengelolaan Kpegawaian yang efektif dan efisien	Prosentase penyelenggaraan administrasi kepegawaian perangkat daerah tepat waktu	100%	1	Tersusunnya administrasi kepegawaian perangkat daerah tepat waktu	1 Laporan	1 Laporan	1 Laporan	1 Laporan	1 Laporan	1 Laporan	1 Laporan	1 Laporan	1 Laporan	1 Laporan	1 Laporan	1 dokumen 100%	100%	
				2	Melakukan verifikasi usulan cuti dan pengantar cuti	1 usulan	1 usulan	1 usulan	1 usulan	1 usulan	1 usulan	1 usulan	1 usulan	1 usulan	1 usulan	1 usulan	1 usulan		
				3	Mengoreksi penyusunan SKP	5 SKP	5 Penilaian Kinerja	5 Penilaian Kinerja	5 Penilaian Kinerja	5 Penilaian Kinerja	5 Penilaian Kinerja	5 Penilaian Kinerja	5 Penilaian Kinerja	5 Penilaian Kinerja	5 Penilaian Kinerja	5 Penilaian Kinerja	5 SKP dan Penilaian Kinerja		
				4	Melakukan verifikasi usulan kenaikan gaji berkala	4 usulan		1 usulan											
				5	Mengoreksi usulan kenaikan pangkat	1 usulan													
				6	Mengoreksi usulan Pensiun											1 Usulan			
				7	Mengoreksi usulan Tubel											1 Usulan			

				8	Terpenuhinya Pakaian Dinas Beserta Atribut kelengkapannya													1 Paket				
4	Terselenggaranya Pemeliharaan Barang Milik Daerah Penunjang Urusan Pemerintahan Daerah sesuai ketentuan dan tepat waktu	Prosentase Pemeliharaan Barang Milik Daerah Penunjang Urusan Pemerintahan Daerah sesuai ketentuan dan tepat waktu	100%	1	Merencanakan Pemeliharaan Barang Milik Daerah Penunjang Urusan Pemerintahan Daerah			1 dokumen perencanaan														
				2	Pemeliharaan Barang Milik Daerah Penunjang Urusan Pemerintahan Daerah			1 laporan														
				3	Mengesahkan laporan Pemeliharaan Barang Milik Daerah Penunjang Urusan Pemerintahan Daerah				1 dokumen pemeliharaan (target 100%)													

				4	Merencanakan Pemeliharaan Barang Milik Daerah Penunjang Urusan Pemerintahan Daerah	1 dokumen perencanaan												
				5	Pemeliharaan Barang Milik Daerah Penunjang Urusan Pemerintahan Daerah	1 laporan	1 laporan	1 laporan	1 laporan	1 laporan	1 laporan	1 laporan	1 laporan	1 laporan	1 laporan	1 laporan		
				6	Mengesahkan laporan Pemeliharaan Barang Milik Daerah Penunjang Urusan Pemerintahan Daerah	1 laporan	1 laporan	1 laporan	1 laporan	1 laporan	1 laporan	1 laporan	1 laporan	1 laporan	1 laporan (100%)			Pemeliharaan Barang Milik Daerah Penunjang Urusan Pemerintahan Daerah 100%

5	Meningkatnya Pengelolaan Administrasi Keuangan Perangkat Daerah yang efektif dan efisien	Jumlah Dokumen Administrasi Keuangan Perangkat Daerah yang tersusun sesuai peraturan yang berlaku	59 Laporan	1	Menyusun Dokumen Administrasi Keuangan Perangkat Daerah yang tersusun sesuai peraturan yang berlaku	4 Laporan	4 Laporan	4 Laporan	7 Laporan	4 Laporan	7 Laporan	4 Laporan	4 Laporan	6 Laporan	4 Laporan	4 Laporan	7 Laporan	
				2	Mengoreksi Dokumen Administrasi Keuangan Perangkat Daerah yang tersusun sesuai peraturan yang berlaku	4 Laporan	4 Laporan	4 Laporan	7 Laporan	4 Laporan	7 Laporan	4 Laporan	4 Laporan	6 Laporan	4 Laporan	4 Laporan	7 Laporan	
				3	Memverifikasi Dokumen Administrasi Keuangan Perangkat Daerah yang tersusun sesuai peraturan yang berlaku	4 Laporan	4 Laporan	4 Laporan	7 Laporan	4 Laporan	7 Laporan	4 Laporan	4 Laporan	6 Laporan	4 Laporan	4 Laporan	7 Laporan	59 Laporan
6	Meningkatnya akuntabilitas Kinerja Dinas	Jumlah dokumen SAKIP yang tersusun tepat waktu	1 Dokumen	1	Mengkoordinasikan tersediannya lampiran dokumen SAKIP	1 laporan	1 laporan	1 laporan	1 laporan	1 laporan								
				2	Mengoreksi Lampiran Dokumen SAKIP	1 laporan	1 laporan	1 laporan	1 laporan	1 laporan								

				3	Pengiriman Dokumen SAKIP						1 dokumen						
7	Tercapainya Nilai IKM	Jumlah responden hasil survey pelayanan publik tepat waktu	500 responden	1	Merencanakan target responden	1 Laporan											
				2	Mengkoordinir pelaksanaan survey kepuasan masyarakat	41 responden	41 responden	41 responden	49 responden	41 responden	41 responden	41 responden	41 responden	41 responden	41 responden	41 responden	500 responden
		Hasil Survey IKM yang tersusun tepat waktu	90	3	Penyusunan Laporan IKM	1 Laporan						1 Laporan					
				4	Mengoreksi Laporan IKM	1 Laporan						1 Laporan					
				5	Pengesahan Laporan IKM							1 Dokumen > 90				1 Dokumen > 90	nilai >90
8	Terselenggaranya Penyediaan Jasa Penunjang Urusan Pemerintah Daerah	Prosentase penyediaan jasa penunjang urusan pemerintah Daerah dengan baik dan tepat waktu	100%	1	Merencanakan Penyediaan Jasa Penunjang Urusan Pemerintah Daerah	1 Laporan	1 Laporan	1 Laporan	1 Laporan	1 Laporan	1 Laporan	1 Laporan	1 Laporan	1 Laporan	1 Laporan	1 Laporan	Penyediaan Jasa Penunjang Urusan Pemerintah Daerah 100%

				2	Penyusunan Laporan Penyediaan Jasa Penunjang Urusan Pemerintah Daerah	1 Laporan	1 Laporan	1 Laporan	1 Laporan	1 Laporan	1 Laporan	1 Laporan	1 Laporan	1 Laporan	1 Laporan	1 Laporan	1 Laporan
				3	Memverifikasi Laporan Penyediaan Jasa Penunjang Urusan Pemerintah Daerah	1 Laporan	1 Laporan	1 Laporan	1 Laporan	1 Laporan	1 Laporan	1 Laporan	1 Laporan	1 Laporan	1 Laporan	1 Laporan	1 Laporan
9	Terselenggaranya Pengadaan Barang Milik Daerah Penunjang Urusan Pemerintah Daerah	Prosentase ketersediaan sarana dan prasarana yang dibutuhkan	100%	1	Merencanakan pengadaan sarana dan prasarana yang dibutuhkan												1 laporan
				2	Pengadaan Peralatan mesin lainnya												2 unit

10	Terlaksananya Direktif dari Pimpinan sesuai arahan	Penyelesaian tugas Direktif dari Pimpinan sesuai arahan	100%	1	Terlaksananya Direktif dari Pimpinan sesuai arahan	1 Laporan	1 Laporan	1 Laporan	1 Laporan	1 Laporan	1 Laporan	1 Laporan	1 Laporan	1 Laporan	1 Laporan	1 Laporan	1 Laporan	100%
----	--	---	------	---	--	-----------	-----------	-----------	-----------	-----------	-----------	-----------	-----------	-----------	-----------	-----------	-----------	------

NO	PEGAWAI YANG DINILAI				NO	PEJABAT PENILAI KINERJA												
	NAMA	AHMAD FAUZI, S.Pi., MM				1	NAMA	BAMBANG MARHAENDRAWAN, S.Pt, MM										
2	NIP	198202252005011006			2	NIP	1968092019990110001											
3	PANGKAT/ GOL. RUANG	Pembina / IV/a			3	PANGKAT/ GOL. RUANG	Pembina Tingkat I (IV/b)											
4	JABATAN	Plt. KEPALA BIDANG PERIKANAN TANGKAP			4	JABATAN	KEPALA DINAS											
5	UNIT KERJA	BIDANG PERIKANAN TANGKAP			5	UNIT KERJA	DINAS PERIKANAN											
NO	RENCANA HASIL KERJA	INDIKATOR	TARGET	RENCANA AKSI	TARGET													
					JAN	PEB	MAR	APR	MEI	JUNI	JULI	AGT	SEPTE	OKT	NOV	DES	TARGET AKHIR	
UTAMA																		
1	Terlaksananya pendataan produksi perikanan tangkap secara tertib	Jumlah produksi perikanan tangkap	13.326 ton	1	Melaksanakan pendataan produksi perikanan tangkap secara tertib	233,02	384,80	527,29	691,25	829,70	1176,00	2303,61	2105,75	1786,69	1382,81	1213,70	691,38	13326,00
2	Terlaksananya pengelolaan sumber daya ikan	Jumlah laporan kegiatan pengelolaan sumber daya ikan	12 laporan	1	Menyelenggarakan pengelolaan sumber daya ikan	1 Laporan	1 Laporan	1 Laporan	1 Laporan	1 Laporan	1 Laporan	1 Laporan	1 Laporan	1 Laporan	1 Laporan	1 Laporan	1 Laporan	12 laporan

3	Terlaksananya Pemberdayaan Nelayan Kecil	Jumlah laporan kegiatan pemberdayaan nelayan kecil	12 laporan	1	Menyelenggarakan Pemberdayaan Nelayan Kecil	1 Laporan	1 Laporan	1 Laporan	1 Laporan	1 Laporan	1 Laporan	1 Laporan	1 Laporan	1 Laporan	1 Laporan	1 Laporan	1 Laporan	12 laporan
4	Tercapainya target pendapatan dari Sektor Perikanan	Pendapatan dari sektor perikanan tangkap	Rp. 742.209.800,00	1	Menyelenggarakan Pemungutan retribusi	9.880.000	23.360.000	43.250.000	64.125.000	74.800.000	90.250.000	115.350.000	101.700.000	95.700.000	51.800.000	71.994.800		> 742209800
5	Terlaksananya direktif Pimpinan dari Kepala Dinas Perikanan sesuai waktu yang ditentukan	Laporan hasil penugasan direktif sesuai arahan Kepala Dinas	12 Dokumen	1	Melaksananya direktif Pimpinan dari Kepala Dinas Perikanan sesuai waktu yang ditentukan	1 Dokumen	1 Dokumen	1 Dokumen	1 Dokumen	1 Dokumen	1 Dokumen	1 Dokumen	1 Dokumen	1 Dokumen	1 Dokumen	1 Dokumen	1 Dokumen	12 Dokumen

NO	PEGAWAI YANG DINILAI				NO	PEJABAT PENILAI KINERJA												
	NAMA	ASMO PURBO PRANOWO, S.Pi., M.M	1	NAMA		BAMBANG MARHAENDRAWAN, S.Pt, MM												
2	NIP	19761207 200501 1 009	2	NIP	1968092019990110001													
3	PANGKAT/ GOL. RUANG	Pembina (IV/a)	3	PANGKAT/ GOL. RUANG	Pembina Tingkat I (IV/b)													
4	JABATAN	KEPALA BIDANG PERIKANAN BUDIDAYA	4	JABATAN	KEPALA DINAS													
5	UNIT KERJA	DINAS PERIKANAN KABUPATEN PACITAN	5	UNIT KERJA	DINAS PERIKANAN													
NO	RENCANA HASIL KERJA	INDIKATOR	TARGET	RENCANA AKSI	TARGET													
					JAN	PEB	MAR	APR	MEI	JUNI	JULI	AGT	SEPT E	OKT	NOV	DES	TARGET AKHIR	
UTAMA																		
1	Tercapaiannya Produksi Perikanan Budidaya	Produksi Perikanan Budidaya	2.674 ton	1 Mengidentifikasi permasalahan yang berpengaruh terhadap capaian produksi perikanan Budidaya	1 laporan	1 laporan	1 laporan	1 laporan	1 laporan	1 laporan	1 laporan	1 laporan	1 laporan	1 laporan	1 laporan	1 laporan	1 laporan	1 laporan
				2 Melakukan evaluasi dan verifikasi laporan bulanan produksi perikanan budidaya	1 laporan	1 laporan	1 laporan	1 laporan	1 laporan	1 laporan	1 laporan	1 laporan	1 laporan	1 laporan	1 laporan	1 laporan	1 laporan	1 laporan

				3	Melaksanakan fasilitasi bantuan sarpras perikanan budidaya kepada Pokdakan		1 laporan	1 laporan	1 laporan	1 laporan					1 laporan		
				4	Melaksanakan Monitoring dan Evaluasi bantuan sarpras perikanan budidaya	1 laporan	1 laporan	1 laporan	1 laporan	1 laporan	1 laporan	1 laporan	1 laporan	1 laporan	1 laporan	1 laporan	
				5	Mengesahkan laporan produksi perikanan budidaya	1 laporan	1 laporan	1 laporan	1 laporan	1 laporan	1 laporan	1 laporan	1 laporan	1 laporan	1 laporan	1 dokumen	2.674 ton
2	Tertindakannya Pemberdayaan Pembudi Daya Ikan Kecil	Jumlah pembudidaya yang mendapat pemberdayaan	54 Kelompok	1	Melaksanakan koordinasi dengan PPL Perikanan dalam penumbuhan dan pemberdayaan kelompok	1 laporan	1 laporan	1 laporan	1 laporan	1 laporan	1 laporan	1 laporan	1 laporan	1 laporan	1 laporan	1 dokumen	54 kelompok

3	Terlaksananya Fasilitas Bantuan Pendanaan, Bantuan Pembiayaan, Kemitraan Usaha	Jumlah Kelompok Usaha yang terfasilitasi Bantuan Pendanaan, Bantuan Pembiayaan, Kemitraan Usahanya	24 kelompok	1	Melaksanakan identifikasi dan verifikasi Calon dan Lokasi penerima bantuan berdasarkan surat permohonan bantuan (proposal), Rekom Musrenbang, dan usulan PPL Perikanan	1 laporan	1 laporan														
				2	Menyalurkan bantuan paket budidaya penguatan kelompok lele dan nila yang sudah terverifikasi			1 laporan	1 laporan			1 laporan									
				3	Melaksanakan Monev bantuan paket budidaya penguatan kelompok lele dan nila					1 laporan	1 laporan	1 laporan	1 laporan	1 laporan	1 laporan	1 laporan	1 laporan	1 laporan			1 laporan

6	Terlaksananya Penyediaan Prasarana Pembudidayaan Ikan dalam 1 (Satu) Daerah Kabupaten/Kota	Jumlah Prasarana Pembudidayaan Ikan dalam 1 (Satu) Daerah Kabupaten/Kota	8 unit	1	Menyusun Spesifikasi Teknis / KAK Sarpras Pembudidayaan Ikan	1 laporan	1 laporan	1 laporan	1 laporan	1 laporan	1 laporan	1 laporan	1 laporan					8 unit		
				2	Menetapkan perencanaan pengadaan	1 laporan	1 laporan	1 laporan	1 laporan	1 laporan	1 laporan	1 laporan	1 laporan							
				3	Melaporkan pelaksanaan dan penyelesaian kegiatan kepada PA/KPA;	1 laporan	1 laporan	1 laporan	1 laporan	1 laporan	1 laporan	1 laporan	1 laporan							
7	Terlaksananya Pengelolaan Kesehatan Ikan dan Lingkungan Budidaya dalam 1 (Satu) Daerah Kabupaten/Kota	Jumlah Hasil Ikan dan Lingkungan Budidaya dalam 1 (Satu) Daerah Kabupaten/Kota yang Teruji Melalui Pengelolaan Kesehatan Ikan	4 dokumen	1	Melaksanakan identifikasi permasalahan pencemaran lingkungan dan penyakit ikan berdasarkan laporan yang masuk	1 laporan			1 laporan			1 laporan			1 laporan			4 Dokumen		
				2	Melaksanakan uji kualitas air dan ikan budidaya di Laboratorium Kesehatan Ikan dan Lingkungan	1 laporan			1 laporan			1 laporan			1 laporan					

				3	Melaksanakan koordinasi dengan UPT Kesehatan ikan dan lingkungan Provinsi Jawa Timur dalam rangka pengendalian dan pengujian Residu Budidaya	1 laporan				1 laporan				1 laporan				
8	Pendapatan dari sektor perikanan	Jumlah Pendapatan dari sektor perikanan budidaya	Rp. 35.790.200	1	Mengidentifikasi permasalahan yang dapat mempengaruhi capaian pendapatan sektor perikanan budidaya	1 laporan	1 laporan	1 laporan	1 laporan	1 laporan	1 laporan	1 laporan	1 laporan	1 laporan	1 laporan	1 laporan	1 dokumen	Rp. 35.790.200
				2	Melaksanakan identifikasi dan inventarisasi kebutuhan sarpras budidaya di UPT Balai Benih Ikan Air Payau/Air Tawar	1 laporan				1 laporan				1 laporan				
				3	Menyusun laporan produksi benih ikan dan stok induk	1 laporan	1 laporan	1 laporan	1 laporan	1 laporan	1 laporan	1 laporan	1 laporan	1 laporan	1 laporan	1 laporan	1 dokumen	

				4	Melaksanakan kegiatan intensifikasi UPT Balai Benih Ikan Air Payau/Air Tawar dengan budidaya pembesaran ikan konsumsi	1 laporan													
9	Terlaksananya tugas direktif dari Kepala Bidang Perikanan Budidaya terkait pelaksanaan kegiatan Bidang Perikanan Budidaya	Prosentase pelaksanaan tugas direktif	100%	1	Melaksanakan tugas direktif sesuai dengan arahan pimpinan	1 laporan	1 laporan	1 laporan	1 laporan	1 laporan	1 laporan	1 laporan	1 laporan	1 laporan	1 laporan	1 laporan	1 laporan	1 dokumen	100%
				2	Mendegasikan tugas dari pimpinan kepada JF sesuai tusi	1 laporan	1 laporan	1 laporan	1 laporan	1 laporan	1 laporan	1 laporan	1 laporan	1 laporan	1 laporan	1 laporan	1 laporan	1 dokumen	
				3	Melaporkan pelaksanaan tugas direktif kepada pimpinan	1 laporan	1 laporan	1 laporan	1 laporan	1 laporan	1 laporan	1 laporan	1 laporan	1 laporan	1 laporan	1 laporan	1 laporan	1 dokumen	

NO	PEGAWAI YANG DINILAI				NO	PEJABAT PENILAI KINERJA											
	NAMA	WAHYONO, ST, M.Si.	1	NAMA		BAMBANG MARHAENDRAWAN, S.Pt, MM											
2	NIP	1971111019970310009	2	NIP	1968092019990110001												
3	PANGKAT/ GOL. RUANG	Pembina / IV/a	3	PANGKAT/ GOL. RUANG	Pembina Tingkat I (IV/b)												
4	JABATAN	KEPALA BIDANG PENGELOLAAN PRODUK PERIKANAN	4	JABATAN	KEPALA DINAS												
5	UNIT KERJA	BIDANG PENGELOLAAN PRODUK PERIKANAN	5	UNIT KERJA	DINAS PERIKANAN												
NO	RENCANA HASIL KERJA	INDIKATOR	TARGET	RENCANA AKSI	TARGET												
					JAN	PEB	MAR	APR	MEI	JUNI	JULI	AGT	SEPTE	OKT	NOV	DES	TARGET AKHIR
UTAMA																	
1	Terlaksananya Peningkatan kapasitas kelembagaan kelompok pengolahan perikanan sesuai aturan yang berlaku	Jumlah penumbuhan poklhasar dan umkm pengolahan perikanan	6 dokumen	1	Mengidentifikasi wilayah yang belum memiliki poklhasar dan umkm pengolahan perikanan			1 laporan									
				2	Melakukan validasi pembentukan kelompok pengolahan dan pemasaran hasil perikanan				1 dokumen	1 dokumen	1 dokumen	1 dokumen	1 dokumen	1 dokumen			

2	Terlaksananya fasilitasi bantuan sarana pengolahan dan pemasaran produk perikanan dan pendampingan akses modal, kemitraan dan perijinan yang optimal	Jumlah fasilitasi promosi produk perikanan dan sarana prasarana pengolahan hasil perikanan	100 Orang	1	Melaksanakan koordinasi dengan pemangku wilayah dan penyuluh perikanan						1 laporan				1 laporan	2 laporan	1 laporan	100 Orang
				2	Melaksanakan kegiatan fasilitasi promosi produk perikanan dan sarana prasarana pengolahan hasil perikanan						25						25 Orang	

3	Terselenggaranya Pembinaan Mutu dan Keamanan Hasil Perikanan bagi Usaha Pengolahan dan Pemasaran Skala Mikro dan Kecil	Jumlah unit usaha pengolahan dan pemasaran hasil perikanan yang mendapatkan pembinaan terhadap penerapan persyaratan perizinan berusaha pada usaha pengolahan dan pemasaran hasil perikanan sesuai skala usaha dan resiko	97 Unit Usaha	1	Melaksanakan pemantauan stock ikan dan harga ikan di pasar	8 Unit Usaha	8 Unit Usaha	8 Unit Usaha	8 Unit Usaha	8 Unit Usaha	8 Unit Usaha	8 Unit Usaha	8 Unit Usaha	8 Unit Usaha	8 Unit Usaha	8 Unit Usaha	9 Unit Usaha	97 Unit Usaha			
				2	Melaksanakan bimbingan teknis jaminan mutu bagi produk olahan hasil perikanan	1 laporan															
				3	Melaksanakan bimbingan teknis pengolahan ikan (wani asah ikan)		2 laporan	2 laporan	2 laporan	2 laporan	2 laporan	2 laporan									
				4	Melakukan verifikasi Rekomendasi Permohonan Sertifikat Kelayakan Pengolahan		1 laporan														
5	Tersedianya data dan informasi pengolahan perikanan yang lengkap	Jumlah produksi pengolahan dan pemasaran produk olahan hasil perikanan	2.015 ton	1	Melakukan validasi data produksi pengolahan dan pemasaran produk olahan hasil perikanan	1 laporan (167 ton)	1 laporan (167 ton)	1 laporan (167 ton)	1 laporan (167 ton)	1 laporan (167 ton)	1 laporan (167 ton)	1 laporan (167 ton)	1 laporan (167 ton)	1 laporan (167 ton)	1 laporan (167 ton)	1 laporan (168 ton)	12 laporan (2.015 ton)				

6	Ditetapkannya produk olahan hasil perikanan unggulan daerah	Jumlah SK Bupati tentang produk olahan hasil perikanan unggulan tersusun	1 dokumen	1	Mengidentifikasi produk olahan hasil perikanan yang ada di Kabupaten Pacitan			1 laporan			1 laporan			1 laporan			1 dokumen
7				2	Melakukan validasi usulan SK Bupati Produk Unggulan									1 dokumen			
				3	Melaksanakan diseminasi produk unggulan baru			1 laporan	1 laporan	1 laporan	1 laporan	1 laporan	1 laporan				
7	Tersusunnya dokumen profil pelaku usaha pengolahan dan pemasaran produk kelautan dan perikanan Kabupaten Pacitan yang di tentukan	Jumlah profil pelaku usaha pengolahan dan pemasaran yang tersusun	1 dokumen	1	Mengidentifikasi data pelaku usaha pengolahan dan pemasaran produk olahan hasil perikanan			1 laporan			1 laporan			1 laporan			1 dokumen
8				2	Melakukan penyusunan Buku Profil pelaku usaha pengolahan dan pemasaran produk olahan hasil perikanan									1 dokumen			

9	Terlaksananya direktif pimpinan dari Kepala Dinas Perikanan sesuai waktu yang ditentukan	Jumlah laporan penugasan direktif sesuai arahan Kepala Dinas Perikanan	12 Laporan	1	Melaksanakan penugasan dari Kepala Dinas Perikanan	1 laporan	1 laporan	1 laporan	1 laporan	1 laporan	1 laporan	1 laporan	1 laporan	1 laporan	1 laporan	1 laporan	1 laporan	12 laporan
---	--	--	------------	---	--	-----------	-----------	-----------	-----------	-----------	-----------	-----------	-----------	-----------	-----------	-----------	-----------	------------

LAMPIRAN 7

**LAPORAN CAPAIAN KINERJA DINAS PERIKANAN BERDASARKAN PERJANJIAN KINERJA
TRIWULAN : I TAHUN 2025**

LAPORAN CAPAIAN KINERJA KEPALA DINAS PERIKANAN
BERDASARKAN PERJANJIAN KINERJA
TRIWULAN : I TAHUN 2025

No.	Sasaran Strategis	Indikator Sasaran	Target Tahun 2025	Kinerja Triwulan I		Program	Besaran Anggaran Yang Digunakan (Rp)
				Capaian	%		
1	2	3	4	5	6	7	8
1	Meningkatnya tata kelola pemerintahan dalam upaya meningkatkan pelayanan publik yang prima	Hasil evaluasi SAKIP PD	79,00	-	-	Penunjang Urusan Pemerintahan Daerah Kabupaten/Kota	790.045.774
2.	Meningkatnya produksi perikanan	Produksi Perikanan (ton)	16.000 Ton	1.366,78	8,54	Pengelolaan Perikanan Tangkap	145.191.407
						Pengelolaan Perikanan Budidaya	131.572.000
3.	Meningkatnya Nilai Tambah Produk Olahan Hasil Perikanan	Nilai Tambah Hasil Perikanan (%)	33,84%	-	-	Pengolahan Dan Pemasaran Hasil Perikanan	3.412.000

Pacitan, 28 Maret 2025

Kepala Dinas Perikanan
Kabupaten Pacitan
BAMBANG MARHAENDRAWAN, S.Pt., M.M
Pembina Tingkat I
NIP. 19680920 199901 1 001

Sumber Data : Data Capaian Kinerja Bagian Perencanaan

LAPORAN CAPAIAN KINERJA DINAS PERIKANAN BERDASARKAN PERJANJIAN KINERJA TRIWULAN : II TAHUN 2025

LAPORAN CAPAIAN KINERJA KEPALA DINAS PERIKANAN BERDASARKAN PERJANJIAN KINERJA TRIWULAN : II TAHUN 2025

No.	Sasaran Strategis	Indikator Sasaran	Target Tahun 2025	Kinerja Triwulan II		Program	Besaran Anggaran Yang Digunakan (Rp)
				Capaian	%		
1	2	3	4	5	6	7	8
1	Meningkatnya tata kelola pemerintahan dalam upaya meningkatkan pelayanan publik yang prima	Hasil evaluasi SAKIP PD	79,00	79,10	100,12	Penunjang Urusan Pemerintahan Daerah Kabupaten/Kota	985.987.445
2.	Terwujudnya Kinerja Pemerintah Daerah yang Optimal	Hasil Nilai IKM	90	90,49	100,54		
3.	Meningkatnya produksi perikanan	Produksi Perikanan (ton)	16.000 Ton	2.819,653	17,62	Pengelolaan Perikanan Tangkap	403.934.307
						Pengelolaan Perikanan Budidaya	47.881.570
4.	Meningkatnya Nilai Tambah Produk Olahan Hasil Perikanan	Nilai Tambah Hasil Perikanan (%)	33,84%	-	-	Pengolahan Dan Pemasaran Hasil Perikanan	84.298.700

Pacitan, 30 Juni 2025

Kepala Dinas Perikanan
Kabupaten Pacitan



BAMBANG MARHAENDRAWAN, S.Pt., M.M
Pembina Tingkat I
NIP. 19680920 199901 1 001


Sumber Data : Data Capaian Kinerja Bagian Perencanaan

**LAPORAN CAPAIAN KINERJA DINAS PERIKANAN BERDASARKAN PERJANJIAN KINERJA
TRIWULAN : III TAHUN 2025**
LAPORAN CAPAIAN KINERJA KEPALA DINAS PERIKANAN
BERDASARKAN PERJANJIAN KINERJA
TRIWULAN : III TAHUN 2025

No.	Sasaran Strategis	Indikator Sasaran	Target Tahun 2025	Kinerja Triwulan III		Program	Besaran Anggaran Yang Digunakan (Rp)
				Capaian	%		
1	2	3	4	5	6	7	8
1	Meningkatnya tata kelola pemerintahan dalam upaya meningkatkan pelayanan publik yang prima	Hasil evaluasi SAKIP PD	79,00	79,10	100,12	Penunjang Urusan Pemerintahan Daerah Kabupaten/Kota	920.873.399
2.	Terwujudnya Kinerja Pemerintah Daerah yang Optimal	Hasil Nilai IKM	90	91,05	101,16		
3.	Meningkatnya produksi perikanan	Produksi Perikanan (ton)	16.000 Ton	4.692,017	29,32	Pengelolaan Perikanan Tangkap	164.288.932
						Pengelolaan Perikanan Budidaya	384.017.162
4.	Meningkatnya Nilai Tambah Produk Olahan Hasil Perikanan	Nilai Tambah Hasil Perikanan (%)	33,84%	-	-	Pengolahan Dan Pemasaran Hasil Perikanan	73.886.618

Pacitan, 30 September 2025

Kepala Dinas Perikanan
Kabupaten Pacitan


Ir. BAMBANG MARHAENDRAWAN, S.Pt., M.M, IPU
Pembina Tingkat I
NIP. 19680920 199901 1 001

Sumber Data : Data Capaian Kinerja Bagian Perencanaan

LAPORAN CAPAIAN KINERJA DINAS PERIKANAN BERDASARKAN PERJANJIAN KINERJA TRIWULAN : IV TAHUN 2025

LAPORAN CAPAIAN KINERJA KEPALA DINAS PERIKANAN BERDASARKAN PERJANJIAN KINERJA TRIWULAN : IV TAHUN 2025

No.	Sasaran Strategis	Indikator Sasaran	Target Tahun 2025	Kinerja Triwulan IV		Program	Besaran Anggaran Yang Digunakan (Rp)
				Capaian	%		
1	2	3	4	5	6	7	8
1	Meningkatnya tata kelola pemerintahan dalam upaya meningkatkan pelayanan publik yang prima	Hasil evaluasi SAKIP PD	79,00	79,10	100,12	Penunjang Urusan Pemerintahan Daerah Kabupaten/Kota	918.837.190
2.	Terwujudnya Kinerja Pemerintah Daerah yang Optimal	Hasil Nilai IKM	90	92,11	102,34		
3.	Meningkatnya produksi perikanan	Produksi Perikanan (ton)	16.000 Ton	2.281,327	14,26	Pengelolaan Perikanan Tangkap	256.534.917
						Pengelolaan Perikanan Budidaya	276.665.067
4.	Meningkatnya Nilai Tambah Produk Olahan Hasil Perikanan	Nilai Tambah Hasil Perikanan (%)	33,84%	34,39%	101,63%	Pengolahan Dan Pemasaran Hasil Perikanan	107.634.510

Pacitan, 31 Desember 2025


 Kepala Dinas Perikanan
 Kabupaten Pacitan

DEWI ANDRIYANI, S.Pt
 Pembina Tingkat I
 NIP. 19721229 199901 2 002

Sumber Data : Data Capaian Kinerja Bagian Perencanaan

LAMPIRAN 8

PRODUKSI PERIKANAN KELOMPOK NELAYAN TAHUN 2025

Satuan : Kg

NO	KECAMATAN	PRODUKSI PERIKANAN KELOMPOK NELAYAN (Kg)												JUMLAH
		JANUARI	FEBRUARI	MARET	APRIL	MEI	JUNI	JULI	AGUSTUS	SEPTEMBER	OKTOBER	NOVEMBER	DESEMBER	
1	Donorojo	5.143	22.125	17.872	33.895	25.516	70.737	69.458	196.729	79.204	62.849	34.763	30.489	648.780
2	Punung	151	720	920	854	1.045	1.233	1.210	4.290	4.340	4.665	4.805	7.055	31.288
3	Pringkuku	3.787	16.412	1.073	21.015	21.072	13.268	12.701	184.059	81.795	19.165	13.705	9.547	397.599
4	Pacitan	152.158	112.932	196.976	484.165	497.190	476.405	699.610	813.303	714.799	434.276	197.098	210.958	4.989.870
5	Kebonagung	18.070	26.590	9.965	12.975	46.780	11.790	20.618	157.735	156.795	49.995	43.505	30.177	584.995
6	Arjosari	633	6.310	5.765	5.230	4.730	4.791	4.282	10.705	8.780	7.840	7.585	6.003	72.654
7	Nawangan	135	3.310	5.980	3.375	3.440	3.280	4.200	4.490	3.100	3.215	3.180	2.815	40.520
8	Bandar	115	2.940	7.530	3.735	2.105	2.055	2.700	4.264	2.450	2.500	2.250	1.815	34.459
9	Tegalombo	146	1.619	1.710	1.890	1.931	1.980	2.198	11.289	11.407	11.591	11.519	18.846	76.126
10	Tulakan	1.030	1.910	2.250	3.781	3.503	2.968	8.059	78.373	6.264	3.503	10.858	4.553	127.052
11	Ngadirojo	12.660	69.275	108.260	102.234	175.900	182.595	162.726	164.695	164.992	110.818	75.063	48.103	1.377.321
12	Sudimoro	532	1.774	731	1.572	968	1.066	1.077	94.240	3.169	3.910	4.387	2.222	115.648
JUMLAH		194.560	265.917	359.032	674.721	784.180	772.168	988.839	1.724.172	1.237.095	714.327	408.718	372.583	8.496.312

NO	KECAMATAN	PRODUKSI PERIKANAN LAUT (Kg)												JUMLAH
		JANUARI	FEBRUARI	MARET	APRIL	MEI	JUNI	JULI	AGUSTUS	SEPTEMBER	OKTOBER	NOVEMBER	DESEMBER	
1	Donorojo	4.671	20.451	15.443	31.024	20.799	46.827	58.144	184.189	67.598	55.165	32.478	29.082	565.871
2	Pringkuku	3.716	15.995	540	19.915	19.725	9.185	11.525	177.849	79.995	17.250	12.086	8.374	376.155
3	Pacitan	150.017	100.534	188.999	472.287	483.571	428.603	683.893	788.854	683.191	397.888	164.988	166.575	4.709.400
4	Kebonagung	16.470	23.975	8.560	11.535	45.155	9.475	18.288	152.461	151.530	45.785	40.030	27.280	550.544
5	Tulakan	830	1.150	1.200	1.780	3.140	2.765	7.159	76.651	5.414	3.140	9.845	3.740	116.814
6	Ngadirojo	12.460	67.885	106.055	101.011	164.564	169.000	158.041	145.255	143.020	91.871	55.225	33.300	1.247.687
7	Sudimoro	532	1.345	281	995	344	407	395	92.869	2.420	3.145	3.611	2.043	108.387
JUMLAH		188.696	231.335	321.078	638.547	737.298	666.262	937.445	1.618.128	1.133.168	614.244	318.263	270.394	7.674.858

Sumber Data : Data Statistik Bidang Perikanan Tangkap

NO	KECAMATAN	PRODUKSI PERIKANAN UMUM DARATAN (PUD) (Kg)												JUMLAH
		JANUARI	FEBRUARI	MARET	APRIL	MEI	JUNI	JULI	AGUSTUS	SEPTEMBER	OKTOBER	NOVEMBER	DESESEMBER	
1	Donorojo	472	1.674	2.429	2.871	4.717	23.910	11.314	12.540	11.606	7.684	2.285	1.407	82.909
2	Punung	151	720	920	854	1.045	1.233	1.210	4.290	4.340	4.665	4.805	7.055	31.288
3	Pringkuku	71	417	533	1.100	1.347	4.083	1.176	6.210	1.800	1.915	1.619	1.173	21.444
4	Pacitan	2.141	12.398	7.977	11.878	13.619	47.802	15.717	24.449	31.608	36.388	32.110	44.383	280.470
5	Kebonagung	1.600	2.615	1.405	1.440	1.625	2.315	2.330	5.274	5.265	4.210	3.475	2.897	34.451
6	Arjosari	633	6.310	5.765	5.230	4.730	4.791	4.282	10.705	8.780	7.840	7.585	6.003	72.654
7	Nawangan	135	3.310	5.980	3.375	3.440	3.280	4.200	4.490	3.100	3.215	3.180	2.815	40.520
8	Bandar	115	2.940	7.530	3.735	2.105	2.055	2.700	4.264	2.450	2.500	2.250	1.815	34.459
9	Tegalombo	146	1.619	1.710	1.890	1.931	1.980	2.198	11.289	11.407	11.591	11.519	18.846	76.126
10	Tulakan	200	760	1.050	2.001	363	203	900	1.722	850	363	1.013	813	10.238
11	Ngadirojo	200	1.390	2.205	1.223	11.336	13.595	4.685	19.440	21.972	18.947	19.838	14.803	129.634
12	Sudimoro	-	429	450	577	624	659	682	1.371	749	765	776	179	7.261
JUMLAH		5.864	34.582	37.954	36.174	46.882	105.906	51.394	106.044	103.927	100.083	90.455	102.189	821.454

Sumber Data : Data Statistik Bidang Perikanan Tangkap

Pt. KEPALA DINAS PERIKANAN
KABUPATEN PACITAN

DEWI ANDRIYANI, S.Pt
Pembina Tingkat I
NIP 19721229 199901 2 002

LAMPIRAN 9

PRODUKSI PERIKANAN BUDIDAYA TAHUN 2025

Satuan : Kg

NO	KECAMATAN	PRODUKSI PERIKANAN BUDIDAYA (Kg)												JUMLAH
		JANUARI	FEBRUARI	MARET	APRIL	MEI	JUNI	JULI	AGUSTUS	SEPTEMBER	OKTOBER	NOVEMBER	DESEMBER	
1	Donorojo	9.897	16.237	12.227	10.281	13.897	12.850	14.607	17.544	14.970	25.949	9.218	1.834	159.511
2	Punung	1.165	1.170	1.765	2.230	2.090	1.995	2.540	2.820	2.630	2.510	2.300	3.402	26.617
3	Pringkuku	4.255	551	2.553	3.280	9.877	9.810	21.416	2.045	6.341	14.886	12.798	17.152	104.964
4	Pacitan	28.591	35.963	43.710	48.243	41.471	45.763	64.653	48.691	46.413	44.809	44.321	53.083	545.711
5	Kebonagung	5.925	9.420	14.230	57.235	7.560	7.785	17.080	31.610	72.180	37.460	34.365	23.430	318.280
6	Arjosari	970	665	980	1.110	1.875	1.377	1.705	2.049	2.107	1.832	2.884	4.672	22.226
7	Nawangan	255	220	2.280	2.750	1.510	3.025	2.322	3.273	2.722	2.434	3.242	4.075	28.108
8	Bandar	750	1.360	3.730	2.350	1.580	2.350	2.255	3.163	2.245	3.422	2.531	2.555	28.291
9	Tegalombo	364	581	1.164	2.173	2.464	2.804	2.366	2.961	2.612	2.711	2.888	2.900	25.988
10	Tulakan	2.590	3.420	2.840	5.120	4.010	5.485	4.460	4.560	21.320	3.880	10.810	55.872	124.367
11	Ngadirojo	43.265	89.440	78.130	64.208	76.588	64.791	45.778	46.169	91.855	41.100	53.371	52.344	747.039
12	Sudimoro	38.805	43.670	44.130	10.745	21.865	36.037	38.699	41.060	52.690	65.474	72.721	66.464	532.360
JUMLAH		136.832	202.697	207.739	209.725	184.787	194.072	217.881	205.945	318.085	246.467	251.449	287.783	2.663.462
NO	KECAMATAN	BUDIDAYA AIR PAYAU (Kg)												JUMLAH
		JANUARI	FEBRUARI	MARET	APRIL	MEI	JUNI	JULI	AGUSTUS	SEPTEMBER	OKTOBER	NOVEMBER	DESEMBER	
1	Donorojo	8.333	13.598	8.750	7.180	6.873	8.865	9.935	11.750	9.495	24.270	7.388	-	116.437
2	Punung	-	-	-	-	-	-	-	-	-	-	-	-	-
3	Pringkuku	3.500	-	800	2.000	7.800	8.300	20.000	-	4.200	13.000	11.000	13.260	83.860
4	Pacitan	-	-	-	-	312	561	19.341	4.830	-	-	-	-	25.044
5	Kebonagung	2.500	7.000	12.295	54.900	6.000	5.200	14.730	28.900	69.670	35.255	32.600	19.900	288.950
6	Arjosari	-	-	-	-	-	-	-	-	-	-	-	-	-
7	Nawangan	-	-	-	-	-	-	-	-	-	-	-	-	-
8	Bandar	-	-	-	-	-	-	-	-	-	-	-	-	-
9	Tegalombo	-	-	-	-	-	-	-	-	-	-	-	-	-
10	Tulakan	700	250	700	900	350	350	-	-	16.240	-	5.225	12.755	37.470
11	Ngadirojo	41.275	86.305	74.375	56.070	70.470	56.715	40.535	38.250	85.195	33.425	46.970	44.655	674.240
12	Sudimoro	38.240	43.250	43.650	9.420	18.960	33.363	36.500	37.100	50.150	63.062	70.264	62.615	506.574
JUMLAH		94.548	150.403	140.570	130.470	110.765	113.354	141.041	120.830	234.950	169.012	173.447	153.185	1.732.575

NO	KECAMATAN	BUDIDAYA KOLAM (Kg)												JUMLAH
		JANUARI	FEBRUARI	MARET	APRIL	MEI	JUNI	JULI	AGUSTUS	SEPTEMBER	OKTOBER	NOVEMBER	DESEMBER	
1	Donorojo	1.564	2.639	3.477	3.101	7.024	3.985	4.672	5.794	5.475	1.679	1.830	1.834	43.074
2	Punung	1.165	1.170	1.765	2.230	2.090	1.995	2.540	2.820	2.630	2.510	2.300	3.402	26.617
3	Pringkuku	755	551	1.753	1.280	2.077	1.510	1.416	2.045	2.141	1.886	1.798	3.892	21.104
4	Pacitan	28.591	35.963	43.710	48.243	41.159	45.202	45.312	43.861	46.413	44.809	44.321	53.083	520.667
5	Kebonagung	3.425	2.420	1.935	2.335	1.560	2.585	2.350	2.710	2.510	2.205	1.765	3.530	29.330
6	Arjosari	970	665	980	1.110	1.875	1.377	1.705	2.049	2.107	1.832	2.884	4.672	22.226
7	Nawangan	255	220	2.280	2.750	1.510	3.025	2.322	3.273	2.722	2.434	3.242	4.075	28.108
8	Bandar	750	1.360	3.730	2.350	1.580	2.350	2.255	3.163	2.245	3.422	2.531	2.555	28.291
9	Tegalombo	364	581	1.164	2.173	2.464	2.804	2.366	2.961	2.612	2.711	2.888	2.900	25.988
10	Tulakan	1.890	3.170	2.140	4.220	3.660	5.135	4.460	4.560	5.080	3.880	5.585	43.117	86.897
11	Ngadirojo	1.990	3.135	3.755	8.138	6.118	8.076	5.243	7.919	6.660	7.675	6.401	7.689	72.799
12	Sudimoro	565	420	480	1.325	2.905	2.674	2.199	3.960	2.540	2.412	2.457	3.849	25.786
JUMLAH		42.284	52.294	67.169	79.255	74.022	80.718	76.840	85.115	83.135	77.455	78.002	134.598	930.887

Sumber Data : Data Statistik Bidang Perikanan Budidaya

Pt. KEPALA DINAS PERIKANAN
KABUPATEN PACITAN



DEWI ANDRIYANI, S.Pt
Pembina Tingkat I
NIP.19721229 199901 2 002

LAMPIRAN 10

PRODUKSI OLAHAN HASIL PERIKANAN TAHUN 2025

Satuan : Kg

No	Komoditas	Januari	Februari	Maret	April	Mei	Juni	Juli	Agustus	September	Oktober	November	Desember	JUMLAH
1	Penggaraman/Pengeringan	460,00	1.550,00	1.700,00	2.100,00	2.700,00	2.900,00	2.800,00	2.800,00	2.800,00	1.900,00	1.100,00	1.240,00	24.050,00
2	Pengasapan	1.930,00	1.560,00	1.585,00	1.310,00	1.635,00	1.665,00	2.060,00	2.055,00	2.076,00	2.086,00	1.845,00	2.005,00	21.812,00
3	Pembekuan	1.850,00	11.575,00	9.375,00	14.635,00	14.740,00	14.290,00	14.290,00	14.290,00	19.508,00	19.508,00	46.496,00	30.996,00	211.553,00
4	Pendinginan/pengesan	36.109,00	129.690,00	138.460,00	151.027,00	146.687,00	154.297,00	136.183,00	138.633,00	126.608,00	130.461,00	136.671,00	148.823,00	1.573.649,00
5	fermentasi (Terasi)	130,00	400,00	400,00	500,00	700,00	700,00	800,00	830,00	1.200,00	700,00	700,00	1.220,00	8.280,00
6	Pelumatan Daging Ikan Tahu Tuna	17.474,40	23.991,00	30.630,00	45.023,00	45.040,00	45.147,00	36.320,00	36.360,00	39.280,00	40.670,00	28.093,00	26.397,00	414.425,40
7	Pelumatan Daging Ikan Lainnya	5.536,00	6.747,00	7.979,00	8.775,00	9.305,00	9.842,00	10.616,00	11.768,00	10.517,00	12.113,00	11.239,00	10.584,00	115.021,00
8	Kerupuk, Keripik, Peyek dan Sejenisnya	1.920,00	2.080,00	2.908,00	3.030,00	3.036,00	3.002,00	3.065,00	3.151,00	2.916,00	2.990,00	2.791,00	1.730,00	32.619,00
9	Ikan Goreng	2.530,00	6.865,00	9.255,00	9.050,00	10.590,00	10.550,00	9.785,00	8.015,00	9.835,00	9.280,00	8.545,00	9.607,00	103.907,00
10	Olahan Lainnya	1.606,00	3.095,80	4.554,80	4.791,30	4.732,80	5.392,00	5.344,00	5.481,00	5.532,50	5.240,00	7.188,00	6.505,40	59.463,60
Total		69.545,40	187.553,80	206.846,80	240.241,30	239.165,80	247.785,00	221.263,00	223.383,00	220.272,50	224.948,00	244.668,00	239.107,40	2.564.780,00

Sumber Data : Data Statistik Bidang Pengelolaan Produk Perikanan

Pt. KEPALA DINAS PERIKANAN
KABUPATEN PACITAN

DEWI ANDRIYANI, S.Pt
Pembina Tingkat I
NIP. 19721229 199901 2 002

LAMPIRAN 11

NILAI TAMBAH OLAHAN HASIL PERIKANAN TAHUN 2025

Nilai tambah olahan hasil perikanan adalah pertambahan nilai hasil perikanan yang diperoleh dari perbedaan harga jual dengan biaya bahan-bahan atau pasokan lainnya dari kegiatan penangkapan ikan, pembudidayaan ikan, penanganan ikan, pengolahan ikan, dan distribusi dalam suatu proses produksi.

Nilai tambah olahan hasil perikanan perlu ditingkatkan seoptimal mungkin dengan berbagai cara berdasarkan pertimbangan ekonomi dan bisnis;

Pertimbangan Ekonomi

- ❖ Pemanfaatan sumber daya perikanan harus memberi manfaat yang sebesar-besarnya bagi masyarakat dan negara.
- ❖ Semakin tinggi nilai tambah yang diperoleh dalam pemanfaatan sumber daya perikanan, maka akan semakin besar manfaat ekonomi yang diperoleh → pendapatan masyarakat, penyerapan tenaga kerja, perkembangan dunia usaha, pajak, devisa, PDB, dll.

Pertimbangan bisnis

- ❖ Biaya pengadaan bahan/material dan supply lainnya yang digunakan dalam proses produksi cenderung meningkat, sementara itu harga jual produk perikanan relatif stagnan → Profitabilitas menurun dan pada titik tertentu akan menyebabkan kerugian.
- ❖ Biaya logistik produk bernilai tambah rendah dan produk bernilai tambah tinggi sama
- ❖ Persaingan bisnis semakin ketat
- ❖ Isu lingkungan di negara tujuan ekspor → Peluang pasar *value-added product*

Nilai tambah akan tinggi apabila biaya bahan dan suplai lainnya yang digunakan dalam proses produksi rendah, dan harga jual produk tinggi. Untuk menekan biaya produksi bisa menggunakan strategi :

1. Integrasi hulu-hilir dalam sistem bisnis perikanan
2. Penurunan kompetisi dlm pengadaan bahan baku
3. Penerapan manajemen *inventory* yang handal
4. Efisiensi penggunaan energi
5. Peningkatan produktivitas tenaga kerja

Sedangkan untuk meningkatkan nilai jual yang tinggi dengan strategi :

1. Pengembangan produk ke arah *ready to serve/eat products*
2. Pengembangan *consumer packing*
3. Segmentasi dan diferensiasi
4. Pengembangan *direct selling*
5. Pendekatan *from sea to table* untuk mutu dan keamanan produk
6. Sertifikasi sistem manajemen mutu, lingkungan, dll

Metode Penghitungan Nilai Tambah

$$VA = \frac{(P - TC) + IC}{P} \times 100 \%$$

VA = Nilai tambah

P = Harga jual produk

TC = Unit biaya produksi total (Total Cost)

IC = Unit biaya tidak langsung (Indirect Cost)

Variable Cost

Definisi:

Biaya yang berubah secara proporsional dengan aktivitas bisnis atau volume produksi

Variable cost pada umumnya meliputi :

- Bahan baku (ikan, udang, rajungan, dll);
- Bahan pembantu (air, es);
- Bahan tambahan (tepung, garam, gula, bumbu, dll);
- Bahan pengepak dan pengemas (plastik, kaleng, botol, karton);
- Bahan bakar (solar);
- Bahan pelumas (olie)
- Listrik;
- Upah tenaga kerja harian/borongan;
- Perawatan alat dan mesin pengolahan; dan
- Sertifikasi produk.

Sumber Data : Bidang Pengelolaan Produk Perikanan

Fixed Cost

Definisi:

pengeluaran bisnis yang tidak bergantung pada tingkat barang atau jasa yang dihasilkan oleh bisnis tersebut

Fixed cost meliputi :

- Biaya umum dan administrasi (upah dan gaji karyawan tetap, ATK, telepon, dan keperluan kantor lainnya);
- Penyusutan barang-barang investasi (gedung/bangunan Unit Pengolahan Ikan dan kantor, mesin dan peralatan pengolahan, kendaraan bermotor, dll);
- Pajak Bumi dan Bangunan;
- Asuransi property dan kendaraan bermotor;
- Bunga bank;

Indirect Cost

Definisi:

seluruh biaya yang bukan biaya bahan-bahan atau suplai untuk memproduksi suatu barang (produk)

Indirect cost meliputi :

- Biaya tenaga kerja
- Biaya perawatan
- Biaya umum dan administrasi
- Biaya sertifikasi
- Biaya penyusutan (bangunan dan mesin)
- Biaya pemasaran; dan
- Biaya lain – lain (bunga bank, pajak dan asuransi)

PENGHITUNGAN NILAI TAMBAH OLAHAN PERIKANAN TAHUN 2025

UPI/Poklhasr : IFAJAYA
 Merk Produk : -
 Jenis Pengolahan : Pembekuan (Tuna Albacore)
 Alamat : Barehan, Sidoharjo, Pacitan
 Ketua/Pimpinan : FERIZAL/SUTRISNO
 No. HP : 0813 1117 2957
 Tanggal Survey : 14 Oktober 2025
 Keterangan : Dihitung per 3 ton

$$VA = \frac{(P - TC) + IC}{p} \times 100\% \quad 24,82$$

VA : Value Added
 P : Price (harga jual)
 TC : Total Cost (unit biaya produksi total)
 IC : Indirect Cost (unit biaya tidak langsung)

P:		129.000.000
TC: Variable Cost :	Bahan Baku (ikan, udang, dll.)	90.000.000
	Bahan Pembantu (air, es) minyak goreng	-
	Bahan Tambahan (tepung, garam, gula, bumbu, dll.	-
	Bahan Pengepak dan Pengemas (plastik, kaleng, botol, karton)	-
	Bahan Bakar (solar, bensin)	-
	Bahan Pelumas (olie)	-
	Listrik	115.600
	Upah Tenaga Kerja Harian/Borongan	480.000
	Perawatan Alat dan Mesin Pengolahan	55.556
	Sertifikasi Produk	-
	J U M L A H	90.651.156
Fixed Cost :	Biaya Umum & Admin (Upah/gaji tetap, ATK, telepon, dll.)	125.000
	Penyusutan (gedung, mesin, peralatan, kendaraan, dll)	6.800.000
	Pajak Bumi dan Bangunan	2.400
	Asuransi Property dan Kendaraan Bermotor	-
	Bunga Bank	500.000
	J U M L A H	7.427.400
	T O T A L	98.078.556
IC:	Tenaga Kerja	100.000
	Perawatan	1.000.000
	Umum dan Admin	-
	Sertifikasi	-
	Penyusutan (bangunan dan mesin)	-
	Pemasaran	-

PENGHITUNGAN NILAI TAMBAH OLAHAN PERIKANAN TAHUN 2025

UPI/Poklhasar : TRI SETYA BAKTI
 Merk Produk : Perahu Layar
 Jenis Pengolahan : Penggaraman (Ikan Asin)
 Alamat : Suruhan, Simoboyo, Pacitan
 Ketua/Pimpinan : TRI WAHYUNI
 No. HP : 0821 3999 4320
 Tanggal Survey : 14 Nopember 2025
 Keterangan : Dihitung dalam sebulan

$$VA = \frac{(P - TC) + IC}{P} \times 100\% \quad 30,37$$

VA : Value Added
 P : Price (harga jual)
 TC : Total Cost (unit biaya produksi total)
 IC : Indirect Cost (unit biaya tidak langsung)

P:		10.500.000
TC : Variable Cost :	Bahan Baku (ikan, udang, dll.)	5.100.000
	Bahan Pembantu (air, es)	5.000
	Bahan Tambahan (tepung, garam, gula, bumbu, dll.)	125.000
	Bahan Pengepak dan Pengemas (plastik, kaleng, botol, karton)	50.000
	Bahan Bakar (solar, bensin)	-
	Bahan Pelumas (olie)	-
	Listrik	-
	Upah Tenaga Kerja Harian/Borongan	2.000.000
	Perawatan Alat dan Mesin Pengolahan	1.000
	Sertifikasi Produk	-
	J U M L A H	7.281.000
Fixed Cost :	Biaya Umum & Admin (Upah/gaji tetap, ATK, telepon, dll.)	25.000
	Penyusutan (gedung, mesin, peralatan, kendaraan, dll)	2.700
	Pajak Bumi dan Bangunan	2.500
	Asuransi Property dan Kendaraan Bermotor	-
	Bunga Bank	-
	J U M L A H	30.200
	T O T A L	7.311.200
IC :	Tenaga Kerja	-
	Perawatan	-
	Umum dan Admin	-
	Sertifikasi	-
	Penyusutan (bangunan dan mesin)	-
	Pemasaran	-
	Lain2 (bunga bank, pajak, asuransi)	-
	J U M L A H	-

PENGHITUNGAN NILAI TAMBAH OLAHAN PERIKANAN TAHUN 2025

UPI/Poklahsar : KSM LESTARI
 Merk Produk : KSM LESTARI
 Jenis Pengolahan : Keripik (Keripik Ikan)
 Alamat : Krajan, Sironoboyo, Pacitan
 Ketua/Pimpinan : SULASMI
 No. HP : 087 758 808 046
 Tanggal Survey : 14 Nopember 2025
 Keterangan : Dihitung dalam sebulan

$$VA = \frac{(P - TC) + IC}{P} \times 100 \% \quad 38,31 \%$$

VA : Value Added

P : Price (harga jual)

TC : Total Cost (unit biaya produksi total)

IC : Indirect Cost (unit biaya tidak langsung)

P:		2.700.000
TC : Variable Cost :	Bahan Baku (ikan, udang, dll.)	160.000
	Bahan Pembantu (air, es)	8.000
	Bahan Tambahan (tepung, garam, gula, bumbu, dll.)	850.000
	Bahan Pengepak dan Pengemas (plastik, kaleng, botol, karton)	110.000
	Bahan Bakar (solar, bensin)	35.000
	Bahan Pelumas (olie)	-
	Listrik	1.000
	Upah Tenaga Kerja Harian/Borongan	300.000
	Perawatan Alat dan Mesin Pengolahan	10.000
	Sertifikasi Produk	-
	J U M L A H	1.474.000
Fixed Cost :	Biaya Umum & Admin (Upah/gaji tetap, ATK, telepon, dll.)	60.000
	Penyusutan (gedung, mesin, peralatan, kendaraan, dll)	2.700
	Pajak Bumi dan Bangunan	400
	Asuransi Property dan Kendaraan Bermotor	-
	Bunga Bank	140.000
	J U M L A H	203.100
	T O T A L	1.677.100
IC :	Tenaga Kerja	-
	Perawatan	2.500
	Umum dan Admin	4.000
	Sertifikasi	-
	Penyusutan (bangunan dan mesin)	5.000
	Pemasaran	-
	Lain2 (bunga bank, pajak, asuransi)	-
	J U M L A H	11.500

PENGHITUNGAN NILAI TAMBAH OLAHAN PERIKANAN TAHUN 2025

UPI/Poklhasar : AZIZA
 Merk Produk : AZIZA
 Jenis Pengolahan : Keripik (Kerupuk)
 Alamat : Teleng, Sidoharjo, Pacitan
 Ketua/Pimpinan : SUMARDI
 No. HP : 085 336 723 788
 Tanggal Survey : 14 Nopember 2025
 Keterangan : Dihitung per produksi

$$VA = \frac{(P - TC) + IC}{P} \times 100 \% \quad 30,73 \%$$

VA : Value Added

P : Price (harga jual)

TC : Total Cost (unit biaya produksi total)

IC : Indirect Cost (unit biaya tidak langsung)

P:		3.000.000
TC : Variable Cost :	Bahan Baku (ikan, udang, dll.)	400.000
	Bahan Pembantu (air, es) minyak goreng	354.500
	Bahan Tambahan (tepung, garam, gula, bumbu, dll.	345.000
	Bahan Pengepak dan Pengemas (plastik, kaleng, botol, karton)	350.000
	Bahan Bakar (solar, bensin)	80.000
	Bahan Pelumas (olie)	10.000
	Listrik	2.000
	Upah Tenaga Kerja Harian/Borongan	480.000
	Perawatan Alat dan Mesin Pengolahan	25.000
	Sertifikasi Produk	-
	JUMLAH	2.046.500
Fixed Cost :	Biaya Umum & Admin (Upah/gaji tetap, ATK, telepon, dll.)	25.000
	Penyusutan (gedung, mesin, peralatan, kendaraan, dll)	1.100
	Pajak Bumi dan Bangunan	500
	Asuransi Property dan Kendaraan Bermotor	5.000
	Bunga Bank	-
	JUMLAH	31.600
	TOTAL	2.078.100
IC :	Tenaga Kerja	-
	Perawatan	-
	Umum dan Admin	-
	Sertifikasi	-
	Penyusutan (bangunan dan mesin)	-
	Pemasaran	-
	Lain2 (bunga bank, pajak, asuransi)	-
	JUMLAH	-

PENGHITUNGAN NILAI TAMBAH OLAHAN PERIKANAN TAHUN 2025

UPI/Poklhasr : AZIZA
 Merk Produk : AZIZA
 Jenis Pengolahan : Daging Lumatan (Tahu Tuna)
 Alamat : Teleng, Sidoharjo, Pacitan
 Ketua/Pimpinan : SUMARDI
 No. HP : 085 336 723 788
 Tanggal Survey : 14 Nopember 2025
 Keterangan : Dihitung per produksi

$$VA = \frac{(P - TC) + IC}{p} \times 100\% \quad 34,76$$

VA : Value Added
 P : Price (harga jual)
 TC : Total Cost (unit biaya produksi total)
 IC : Indirect Cost (unit biaya tidak langsung)

P:		6.900.000
TC : Variable Cost :	Bahan Baku (ikan, udang, dll.)	1.450.000
	Bahan Pembantu (air, es) minyak goreng	1.700.000
	Bahan Tambahan (tepung, garam, gula, bumbu, dll.	340.000
	Bahan Pengepak dan Pengemas (plastik, kaleng, botol, karton)	225.000
	Bahan Bakar (solar, bensin)	200.000
	Bahan Pelumas (olie)	-
	Listrik	50.000
	Upah Tenaga Kerja Harian/Borongon	480.000
	Perawatan Alat dan Mesin Pengolahan	25.000
	Sertifikasi Produk	-
	JUMLAH	4.470.000
Fixed Cost :	Biaya Umum & Admin (Upah/gaji tetap, ATK, telepon, dll.)	25.000
	Penyusutan (gedung, mesin, peralatan, kendaraan, dll)	1.100
	Pajak Bumi dan Bangunan	500
	Asuransi Property dan Kendaraan Bermotor	5.000
	Bunga Bank	-
	JUMLAH	31.600
	TOTAL	4.501.600
IC :	Tenaga Kerja	-
	Perawatan	-
	Umum dan Admin	-
	Sertifikasi	-
	Penyusutan (bangunan dan mesin)	-
	Pemasaran	-
	Lain2 (bunga bank, pajak, asuransi)	-

PENGHITUNGAN NILAI TAMBAH OLAHAN PERIKANAN TAHUN 2025

UPI/Poklahsar : EKA SARI MURNI
 Merk Produk : EKA SARI MURNI
 Jenis Pengolahan : Fermentasi (Terasi)
 Alamat : Suruhan, Sirnoboyo, Pacitan
 Ketua/Pimpinan : ANJAR SETYOWATI
 No. HP : 0852 3447 7232
 Tanggal Survey : 11 Nopember 2025
 Keterangan : Dihitung dalam 3 sehari

$$VA = \frac{(P - TC) + IC}{P} \times 100\% \quad 15,16\%$$

VA : Value Added

P : Price (harga jual)

TC : Total Cost (unit biaya produksi total)

IC : Indirect Cost (unit biaya tidak langsung)

P:		17.000.000
TC: Variable Cost :	Bahan Baku (ikan, udang, dll.)	12.500.000
	Bahan Pembantu (air, es)	10.000
	Bahan Tambahan (tepung, garam, gula, bumbu, dll.	50.000
	Bahan Pengepak dan Pengemas (plastik, kaleng, botol, karton)	1.300.000
	Bahan Bakar (solar, bensin)	205.000
	Bahan Pelumas (olie)	-
	Listrik	-
	Upah Tenaga Kerja Harian/Borongan	840.000
	Perawatan Alat dan Mesin Pengolahan	8.300
	Sertifikasi Produk	-
	J U M L A H	14.913.300
Fixed Cost :	Biaya Umum & Admin (Upah/gaji tetap, ATK, telepon, dll.)	3.000
	Penyusutan (gedung, mesin, peralatan, kendaraan, dll)	25.000
	Pajak Bumi dan Bangunan	-
	Asuransi Property dan Kendaraan Bermotor	-
	Bunga Bank	11.000
	J U M L A H	39.000
	T O T A L	14.952.300
IC:	Tenaga Kerja	500.000
	Perawatan	30.000
	Umum dan Admin	-
	Sertifikasi	-
	Penyusutan (bangunan dan mesin)	-
	Pemasaran	-
	Lain2 (bunga bank, pajak, asuransi)	-
	J U M L A H	530.000

PENGHITUNGAN NILAI TAMBAH OLAHAN PERIKANAN TAHUN 2025

UPI/Poklahsar : TRI SETYA BAKTI
 Merk Produk : KapalLayar
 Jenis Pengolahan : Fermentasi (Terasi)
 Alamat : Suruhan, RT 01 RW 01 Sirnoboyo, Pacitan
 Ketua/Pimpinan : TRI WAHYUNI
 No. HP : 0821 3999 4320
 Tanggal Survey : 12 Nopember 2025
 Keterangan : Dihitung dalam sekali produksi (Batch) - 3 hari

$$VA = \frac{(P - TC) + IC}{P} \times 100 \% \quad 35,37 \%$$

VA : Value Added

P : Price (harga jual)

TC : Total Cost (unit biaya produksi total)

IC : Indirect Cost (unit biaya tidak langsung)

P:		5.500.000
TC : Variable Cost :	Bahan Baku (ikan, udang, dll.)	3.300.000
	Bahan Pembantu (air, es)	15.000
	Bahan Tambahan (tepung, garam, gula, bumbu, dll.)	50.000
	Bahan Pengepak dan Pengemas (plastik, kaleng, botol, karton)	50.000
	Bahan Bakar (solar, bensin)	30.000
	Bahan Pelumas (olie)	15.000
	Listrik	15.000
	Upah Tenaga Kerja Harian/Borongan	360.000
	Perawatan Alat dan Mesin Pengolahan	25.000
	Sertifikasi Produk	-
	JUMLAH	3.860.000
Fixed Cost :	Biaya Umum & Admin (Upah/gaji tetap, ATK, telepon, dll.)	300.000
	Penyusutan (gedung, mesin, peralatan, kendaraan, dll)	150.000
	Pajak Bumi dan Bangunan	10.000
	Asuransi Property dan Kendaraan Bermotor	-
	Bunga Bank	-
	JUMLAH	460.000
	TOTAL	4.320.000
IC :	Tenaga Kerja	360.000
	Perawatan	100.000
	Umum dan Admin	200.000
	Sertifikasi	-
	Penyusutan (bangunan dan mesin)	-
	Pemasaran	100.000
	Lain2 (bunga bank, pajak, asuransi)	5.500
	JUMLAH	765.500

PENGHITUNGAN NILAI TAMBAH OLAHAN PERIKANAN TAHUN 2025

UPI/Poklhasr : MITRA MINA
 Merk Produk : -
 Jenis Pengolahan : Pengasapan (Ikan Segar)
 Alamat : Pucung, Hadiwarno, Ngadirojo
 Ketua/Pimpinan : TUMARNI
 No. HP : 083 856 423 543
 Tanggal Survey ; 16 Oktober 2025
 Keterangan : Dihitung per Produksi

$$VA = \frac{(P - TC) + IC}{p} \times 100\% \quad 29,46 \%$$

VA : Value Added
 P : Price (harga jual)
 TC : Total Cost (unit biaya produksi total)
 IC : Indirect Cost (unit biaya tidak langsung)

P:		1.400.000
TC: Variable Cost :	Bahan Baku (ikan, udang, dll.)	850.000
	Bahan Pembantu (air, es) minyak goreng	25.000
	Bahan Tambahan (tepung, garam, gula, bumbu, dll.	5.500
	Bahan Pengepak dan Pengemas (plastik, kaleng, botol, karton)	25.000
	Bahan Bakar (solar, bensin)	30.000
	Bahan Pelumas (olie)	-
	Listrik	-
	Upah Tenaga Kerja Harian/Borongan	30.000
	Perawatan Alat dan Mesin Pengolahan	-
	Sertifikasi Produk	-
	JUMLAH	
Fixed Cost :	Biaya Umum & Admin (Upah/gaji tetap, ATK, telepon, dll.)	12.000
	Penyusutan (gedung, mesin, peralatan, kendaraan, dll)	5.000
	Pajak Bumi dan Bangunan	5.000
	Asuransi Property dan Kendaraan Bermotor	-
	Bunga Bank	-
JUMLAH		22.000
	TOTAL	987.500
IC:	Tenaga Kerja	-
	Perawatan	-
	Umum dan Admin	-
	Sertifikasi	-
	Penyusutan (bangunan dan mesin)	-
	Pemasaran	-
	Lain2 (bunga bank, pajak, asuransi)	-
JUMLAH		-

PENGHITUNGAN NILAI TAMBAH OLAHAN PERIKANAN TAHUN 2025

UPI/Poklhasar : PENI
 Merk Produk : -
 Jenis Pengolahan : Daging Lumatan (Tahu Tuna)
 Alamat : Ngadirojo, Ngadirojo
 Ketua/Pimpinan : CAHYO NUGROHO
 No. HP : 0813 3216 0118
 Tanggal Survey : 16 Oktober 2025
 Keterangan : Dihitung per Produksi

$$VA = \frac{(P - TC) + IC}{P} \times 100 \% \quad 34,63 \%$$

VA : Value Added
 P : Price (harga jual)
 TC : Total Cost (unit biaya produksi total)
 IC : Indirect Cost (unit biaya tidak langsung)

P:		7.500.000
TC : Variable Cost :	Bahan Baku (ikan, udang, dll.)	1.700.000
	Bahan Pembantu (air, es) minyak goreng	2.000.000
	Bahan Tambahan (tepung, garam, gula, bumbu, dll.	383.700
	Bahan Pengepak dan Pengemas (plastik, kaleng, botol, karton)	252.000
	Bahan Bakar (solar, bensin)	250.000
	Bahan Pelumas (olie)	-
	Listrik	100.000
	Upah Tenaga Kerja Harian/Borongan	500.000
	Perawatan Alat dan Mesin Pengolahan	20.000
	Sertifikasi Produk	2.000
	JUMLAH	
Fixed Cost :	Biaya Umum & Admin (Upah/gaji tetap, ATK, telepon, dll.)	1.000
	Penyusutan (gedung, mesin, peralatan, kendaraan, dll)	28.000
	Pajak Bumi dan Bangunan	700
	Asuransi Property dan Kendaraan Bermotor	-
	Bunga Bank	-
JUMLAH		29.700
	TOTAL	5.237.400
IC :	Tenaga Kerja	248.600
	Perawatan	43.400
	Umum dan Admin	-
	Sertifikasi	4.400
	Penyusutan (bangunan dan mesin)	21.700
	Pemasaran	-
	Lain2 (bunga bank, pajak, asuransi)	16.700
JUMLAH		334.800

PENGHITUNGAN NILAI TAMBAH OLAHAN PERIKANAN TAHUN 2025

UPI/Poklahsar : ZIA BAROKAH
 Merk Produk : ZIA BAROKAH
 Jenis Pengolahan : Daging Lumatan (Nugget)
 Alamat : Mentoro, Pacitan
 Ketua/Pimpinan : Endang
 No. HP : 0819 3984 5623
 Tanggal Survey : 15 Oktober 2025
 Keterangan : Dihitung per hari/produksi

$$VA = \frac{(P - TC) + IC}{P} \times 100 \% \quad 33,28 \%$$

VA : Value Added
 P : Price (harga jual)
 TC : Total Cost (unit biaya produksi total)
 IC : Indirect Cost (unit biaya tidak langsung)

P:		700.000
TC: Variable Cost :	Bahan Baku (ikan, udang, dll.)	280.000
	Bahan Pembantu (air, es) minyak goreng	1.100
	Bahan Tambahan (tepung, garam, gula, bumbu, dll.	100.000
	Bahan Pengepak dan Pengemas (plastik, kaleng, botol, karton)	70.000
	Bahan Bakar (solar, bensin)	-
	Bahan Pelumas (olie)	-
	Listrik	500
	Upah Tenaga Kerja Harian/Borongan	60.000
	Perawatan Alat dan Mesin Pengolahan	11.700
	Sertifikasi Produk	-
	JUMLAH	523.300
Fixed Cost :	Biaya Umum & Admin (Upah/gaji tetap, ATK, telepon, dll.)	800
	Penyusutan (gedung, mesin, peralatan, kendaraan, dll)	11.700
	Pajak Bumi dan Bangunan	250
	Asuransi Property dan Kendaraan Bermotor	-
	Bunga Bank	50.000
	JUMLAH	62.750
	TOTAL	586.050
IC:	Tenaga Kerja	-
	Perawatan	3.300
	Umum dan Admin	-
	Sertifikasi	-
	Penyusutan (bangunan dan mesin)	115.700
	Pemasaran	-
	Lain2 (bunga bank, pajak, asuransi)	-
	JUMLAH	119.000

PENGHITUNGAN NILAI TAMBAH OLAHAN PERIKANAN TAHUN 2025

UPI/Poklahsar : SAFIRA FOOD
 Merk Produk : SAFIRA
 Jenis Pengolahan : Daging lumat (dimsum)
 Alamat : Gondang RT. 01/03 Ds. Pringkuku Kec. Pringkuku
 Ketua/Pimpinan : Jana
 No. HP : 082296166710
 Tanggal Survey : 15 Oktober 2025
 Keterangan : Dihitung per produksi

$$VA = \frac{(P - TC) + IC}{P} \times 100 \% \quad 35,92 \%$$

VA : Value Added
 P : Price (harga jual)
 TC : Total Cost (unit biaya produksi total)
 IC : Indirect Cost (unit biaya tidak langsung)

P:		450.000
TC : Variable Cost:	Bahan Baku (ikan, udang, dll.)	225.000
	Bahan Pembantu (air, es) minyak goreng	1.100
	Bahan Tambahan (tepung, garam, gula, bumbu, dll.	45.000
	Bahan Pengepak dan Pengemas (plastik, kaleng, botol, karton)	2.500
	Bahan Bakar (solar, bensin)	-
	Bahan Pelumas (olie)	-
	Listrik	2.000
	Upah Tenaga Kerja Harian/Borongan	20.000
	Perawatan Alat dan Mesin Pengolahan	3.000
	Sertifikasi Produk	500
	J U M L A H	299.100
Fixed Cost :	Biaya Umum & Admin (Upah/gaji tetap, ATK, telepon, dll.)	5.000
	Penyusutan (gedung, mesin, peralatan, kendaraan, dll)	3.000
	Pajak Bumi dan Bangunan	500
	Asuransi Property dan Kendaraan Bermotor	-
	Bunga Bank	-
	J U M L A H	8.500
	T O T A L	307.600
IC :	Tenaga Kerja	10.000
	Perawatan	1.500
	Umum dan Admin	2.500
	Sertifikasi	10
	Penyusutan (bangunan dan mesin)	250
	Pemasaran	5.000
	Lain2 (bunga bank, pajak, asuransi)	-
	J U M L A H	19.260

PENGHITUNGAN NILAI TAMBAH OLAHAN PERIKANAN TAHUN 2025

UPI/Poklhasr : NAVAR BAHARI RAYA
 Merk Produk : NAVAR BAHARI RAYA
 Jenis Pengolahan : Daging Lumatan (Rolade Tuna)
 Alamat : Bengkal, Tanjungsari, Pacitan
 Ketua/Pimpinan : Rina
 No. HP : 0853 3006 9829
 Tanggal Survey ; 15 Oktober 2025
 Keterangan : Dihitung per produksi

$$VA = \frac{(P - TC) + IC}{p} \times 100\% \quad 38,98\%$$

VA : Value Added

P : Price (harga jual)

TC : Total Cost (unit biaya produksi total)

IC : Indirect Cost (unit biaya tidak langsung)

P:		1.140.000
TC: Variable Cost :	Bahan Baku (ikan, udang, dll.)	450.000
	Bahan Pembantu (air, es) minyak goreng	-
	Bahan Tambahan (tepung, garam, gula, bumbu, dll.	180.000
	Bahan Pengepak dan Pengemas (plastik, kaleng, botol, karton)	40.000
	Bahan Bakar (solar, bensin)	-
	Bahan Pelumas (olie)	-
	Listrik	1.000
	Upah Tenaga Kerja Harian/Borongan	50.000
	Perawatan Alat dan Mesin Pengolahan	-
	Sertifikasi Produk	-
	JUMLAH	721.000
Fixed Cost :	Biaya Umum & Admin (Upah/gaji tetap, ATK, telepon, dll.)	1.000
	Penyusutan (gedung, mesin, peralatan, kendaraan, dll)	20.300
	Pajak Bumi dan Bangunan	150
	Asuransi Property dan Kendaraan Bermotor	-
	Bunga Bank	1.700
	JUMLAH	23.150
	TOTAL	744.150
IC:	Tenaga Kerja	-
	Perawatan	3.300
	Umum dan Admin	-
	Sertifikasi	-
	Penyusutan (bangunan dan mesin)	28500
	Pemasaran	16.700
	Lain2 (bunga bank, pajak, asuransi)	-
	JUMLAH	48.500

PENGHITUNGAN NILAI TAMBAH OLAHAN PERIKANAN TAHUN 2025

UPI/Poklhasar : BUDI LUHUR
 Merk Produk : -
 Jenis Pengolahan : Olahan Lainnya (Ikan Goreng)
 Alamat : Krajan, Sirnobojo, Pacitan
 Ketua/Pimpinan : TATIK
 No. HP : 0878 6672 8401
 Tanggal Survey : 6 Oktober 2025
 Keterangan : Dihitung dalam sehari

$$VA = \frac{(P - TC) + IC}{P} \times 100 \% \quad 22,50 \%$$

VA : Value Added
 P : Price (harga jual)
 TC : Total Cost (unit biaya produksi total)
 IC : Indirect Cost (unit biaya tidak langsung)

P:		1.500.000
TC: Variable Cost :	Bahan Baku (ikan, udang, dll.)	950.000
	Bahan Pembantu (air, es)	5.000
	Bahan Tambahan (tepung, garam, gula, bumbu, dll.)	120.000
	Bahan Pengepak dan Pengemas (plastik, kaleng, botol, karton)	21.000
	Bahan Bakar (solar, bensin)	15.000
	Bahan Pelumas (olie)	-
	Listrik	1.000
	Upah Tenaga Kerja Harian/Borongan	60.000
	Perawatan Alat dan Mesin Pengolahan	300
	Sertifikasi Produk	-
	JUMLAH	1.172.300
Fixed Cost :	Biaya Umum & Admin (Upah/gaji tetap, ATK, telepon, dll.)	750
	Penyusutan (gedung, mesin, peralatan, kendaraan, dll)	500
	Pajak Bumi dan Bangunan	15
	Asuransi Property dan Kendaraan Bermotor	-
	Bunga Bank	-
	JUMLAH	1.265
	TOTAL	1.173.565
IC:	Tenaga Kerja	-
	Perawatan	-
	Umum dan Admin	-
	Sertifikasi	-
	Penyusutan (bangunan dan mesin)	11.000
	Pemasaran	-
	Lain2 (bunga bank, pajak, asuransi)	-
	JUMLAH	11.000

PENGHITUNGAN NILAI TAMBAH OLAHAN PERIKANAN TAHUN 2025

UPI/Poklahsar : SURYA MANDIRI
 Merk Produk : SURYA MANDIRI
 Jenis Pengolahan : Olahan Lainnya (Tepung Ikan)
 Alamat : Teleng, Sidoharjo, Pacitan
 Ketua/Pimpinan : BOIMAN
 No. HP : 0821 4162 8284
 Tanggal Survey : 6 Oktober 2025
 Keterangan : Dihitung dalam 1 bulan

$$VA = \frac{(P - TC) + IC}{P} \times 100 \% \quad 36,75 \%$$

VA : Value Added
 P : Price (harga jual)
 TC : Total Cost (unit biaya produksi total)
 IC : Indirect Cost (unit biaya tidak langsung)

P:		6.000.000
TC: Variable Cost :	Bahan Baku (ikan, udang, dll.)	1.200.000
	Bahan Pembantu (air, es)	150.000
	Bahan Tambahan (tepung, garam, gula, bumbu, dll.	-
	Bahan Pengepak dan Pengemas (plastik, kaleng, botol, karton)	50.000
	Bahan Bakar (solar, bensin)	200.000
	Bahan Pelumas (olie)	10.000
	Listrik	-
	Upah Tenaga Kerja Harian/Borongan	2.000.000
	Perawatan Alat dan Mesin Pengolahan	60.000
	Sertifikasi Produk	-
	JUMLAH	3.670.000
Fixed Cost :	Biaya Umum & Admin (Upah/gaji tetap, ATK, telepon, dll.)	25.000
	Penyusutan (gedung, mesin, peralatan, kendaraan, dll)	100.000
	Pajak Bumi dan Bangunan	-
	Asuransi Property dan Kendaraan Bermotor	-
	Bunga Bank	-
	JUMLAH	125.000
	TOTAL	3.795.000
IC:	Tenaga Kerja	-
	Perawatan	-
	Umum dan Admin	-
	Sertifikasi	-
	Penyusutan (bangunan dan mesin)	-
	Pemasaran	-
	Lain2 (bunga bank, pajak, asuransi)	-
		JUMLAH

PENGHITUNGAN NILAI TAMBAH OLAHAN PERIKANAN TAHUN 2025

UPI/Poklahsar : HIKMAH
 Merk Produk : HIKMAH
 Jenis Pengolahan : Olahan Lainnya (Abon Tuna)
 Alamat : Teleng, Sidoharjo, Pacitan
 Ketua/Pimpinan : Munarsih
 No. HP : 0819 0355 0367
 Tanggal Survey : 6 Oktober 2025
 Keterangan : Dihitung per produksi

$$VA = \frac{(P - TC) + IC}{P} \times 100 \% \quad 29,37 \%$$

VA : Value Added
 P : Price (harga jual)
 TC : Total Cost (unit biaya produksi total)
 IC : Indirect Cost (unit biaya tidak langsung)

P:		2.520.000
TC : Variable Cost :	Bahan Baku (ikan, udang, dll.)	1.380.000
	Bahan Pembantu (air, es) minyak goreng	145.300
	Bahan Tambahan (tepung, garam, gula, bumbu, dll.	140.000
	Bahan Pengepak dan Pengemas (plastik, kaleng, botol, karton)	9.000
	Bahan Bakar (solar, bensin)	34.000
	Bahan Pelumas (olie)	-
	Listrik	500
	Upah Tenaga Kerja Harian/Borongan	80.000
	Perawatan Alat dan Mesin Pengolahan	-
	Sertifikasi Produk	-
	J U M L A H	1.788.800
Fixed Cost :	Biaya Umum & Admin (Upah/gaji tetap, ATK, telepon, dll.)	5.000
	Penyusutan (gedung, mesin, peralatan, kendaraan, dll)	83.333
	Pajak Bumi dan Bangunan	167
	Asuransi Property dan Kendaraan Bermotor	-
	Bunga Bank	-
	J U M L A H	88.500
	T O T A L	1.877.300
IC :	Tenaga Kerja	7.000
	Perawatan	7.000
	Umum dan Admin	-
	Sertifikasi	-
	Penyusutan (bangunan dan mesin)	83.333
	Pemasaran	-
	Lain2 (bunga bank, pajak, asuransi)	-
	J U M L A H	97.333

PENGHITUNGAN NILAI TAMBAH OLAHAN PERIKANAN TAHUN 2025

UPI/Poklhasar : MITRA MINA
 Merk Produk : -
 Jenis Pengolahan : Pengesan (Ikan Segar)
 Alamat : Pucung, Hadiwarno, Ngadirojo
 Ketua/Pimpinan : TUMARNI
 No. HP : 083 856 423 543
 Tanggal Survey : 7 Oktober 2025
 Keterangan : Dihitung per Hari

$$VA = \frac{(P - TC) + IC}{P} \times 100 \% \quad 36,38 \%$$

VA : Value Added
 P : Price (harga jual)
 TC : Total Cost (unit biaya produksi total)
 IC : Indirect Cost (unit biaya tidak langsung)

P:		1.600.000	
TC: Variable Cost :	Bahan Baku (ikan, udang, dll.)	900.000	
	Bahan Pembantu (air, es) minyak goreng	40.000	
	Bahan Tambahan (tepung, garam, gula, bumbu, dll.	-	
	Bahan Pengepak dan Pengemas (plastik, kaleng, botol, karton)	50.000	
	Bahan Bakar (solar, bensin)	10.000	
	Bahan Pelumas (olie)	-	
	Listrik	-	
	Upah Tenaga Kerja Harian/Borongan	-	
	Perawatan Alat dan Mesin Pengolahan	-	
	Sertifikasi Produk	-	
	JUMLAH		1.000.000
	Fixed Cost :	Biaya Umum & Admin (Upah/gaji tetap, ATK, telepon, dll.)	12.000
Penyusutan (gedung, mesin, peralatan, kendaraan, dll)		2.000	
Pajak Bumi dan Bangunan		2.000	
Asuransi Property dan Kendaraan Bermotor		-	
Bunga Bank		2.000	
JUMLAH		18.000	
TOTAL		1.018.000	
IC:	Tenaga Kerja	-	
	Perawatan	-	
	Umum dan Admin	-	
	Sertifikasi	-	
	Penyusutan (bangunan dan mesin)	-	
	Pemasaran	-	
	Lain2 (bunga bank, pajak, asuransi)	-	
JUMLAH		-	

PENGHITUNGAN NILAI TAMBAH OLAHAN PERIKANAN TAHUN 2025

UPI/Poklaksar : SUMBER REJEKI
 Merk Produk : SHEUI
 Jenis Pengolahan : Keripik Rumput Laut
 Alamat : Barehan RT 03 RW 12 Kel. Sidoharjo, Pacitan
 Ketua/Pimpinan : Sarofah
 No. HP : 0821140694586
 Tanggal Survey : 7 Oktober 2025
 Keterangan : Dihitung per produksi

$$VA = \frac{(P - TC) + IC}{P} \times 100\% \quad 37,98 \%$$

VA: Value Added
 P: Price (harga jual)
 TC: Total Cost (unit biaya produksi total)
 IC: Indirect Cost (unit biaya tidak langsung)

P:	70 pak x 15.000	1.050.000
TC: Variable Cost :	Bahan Baku (ikan, udang, dll.)	200.000
	Bahan Pembantu (air, es) minyak goreng	10.000
	Bahan Tambahan (tepung, garam, gula, bumbu, dll.)	148.000
	Bahan Pengepak dan Pengemas (plastik, kaleng, botol, karton)	136.000
	Bahan Bakar (solar, bensin)	20.000
	Bahan Pelumas (olie)	-
	Listrik	15.000
	Upah Tenaga Kerja Harian/Borongan	150.000
	Perawatan Alat dan Mesin Pengolahan	5.000
	Sertifikasi Produk	-
	JUMLAH	684.000
Fixed Cost :	Biaya Umum & Admin (Upah/gaji tetap, ATK, telepon, dll.)	33.000
	Penyusutan (gedung, mesin, peralatan, kendaraan, dll)	13.700
	Pajak Bumi dan Bangunan	200
	Asuransi Property dan Kendaraan Bermotor	-
	Bunga Bank	-
	JUMLAH	46.900
	TOTAL	730.900
IC:	Tenaga Kerja	75.000
	Perawatan	1.400
	Umum dan Admin	-
	Sertifikasi	-
	Penyusutan (bangunan dan mesin)	-
	Pemasaran	3.300
	Lain2 (bunga bank, pajak, asuransi)	-
	JUMLAH	79.700

PENGHITUNGAN NILAI TAMBAH OLAHAN PERIKANAN TAHUN 2025

UPI/Poklahsar : MOMMIR
 Merk Produk : Mommifi
 Jenis Pengolahan : Keripik (Kremesan Ikan Tuna)
 Alamat : Wareng, Punung, Pacitan
 Ketua/Pimpinan : Murdoko
 No. HP : 0851 9817 4667
 Tanggal Survey : 7 Oktober 2025
 Keterangan : Dihitung per produksi/4 jam

$$VA = \frac{(P - TC) + IC}{P} \times 100\% \quad 34,45 \%$$

VA: Value Added
 P: Price (harga jual)
 TC: Total Cost (unit biaya produksi total)
 IC: Indirect Cost (unit biaya tidak langsung)

P:		1.240.200
TC: Variable Cost :	Bahan Baku (ikan, udang, dll.)	300.000
	Bahan Pembantu (air, es) minyak goreng	8.000
	Bahan Tambahan (tepung, garam, gula, bumbu, dll.	149.000
	Bahan Pengepak dan Pengemas (plastik, kaleng, botol, karton)	162.000
	Bahan Bakar (solar, bensin)	20.000
	Bahan Pelumas (olie)	-
	Listrik	5.000
	Upah Tenaga Kerja Harian/Borongan	40.000
	Perawatan Alat dan Mesin Pengolahan	10.000
	Sertifikasi Produk	-
	JUMLAH	694.000
Fixed Cost :	Biaya Umum & Admin (Upah/gaji tetap, ATK, telepon, dll.)	40.000
	Penyusutan (gedung, mesin, peralatan, kendaraan, dll)	10.000
	Pajak Bumi dan Bangunan	92.000
	Asuransi Property dan Kendaraan Bermotor	-
	Bunga Bank	-
	JUMLAH	142.000
	TOTAL	836.000
IC:	Tenaga Kerja	18.000
	Perawatan	1.700
	Umum dan Admin	-
	Sertifikasi	-
	Penyusutan (bangunan dan mesin)	-
	Pemasaran	3.300
	Lain2 (bunga bank, pajak, asuransi)	-
	JUMLAH	23.000

PENGHITUNGAN NILAI TAMBAH OLAHAN PERIKANAN TAHUN 2025

UPI/Poklaksar : GOLEK MULYO
 Merk Produk : -
 Jenis Pengolahan : Kalakan
 Alamat : Simoboyo, Pacitan
 Ketua/Pimpinan : Tukiyo
 No. HP : 0818 03300178
 Tanggal Survey : 9 Oktober 2025
 Keterangan : Dihitung per produksi/1 hari

$$VA = \frac{(P - TC) + IC}{P} \times 100\% \quad 33,29 \%$$

VA: Value Added
 P: Price (harga jual)
 TC: Total Cost (unit biaya produksi total)
 IC: Indirect Cost (unit biaya tidak langsung)

P:		2.100.000
TC: Variable Cost :	Bahan Baku (ikan, udang, dll.)	1.050.000
	Bahan Pembantu (air, es) minyak goreng	30.000
	Bahan Tambahan (tepung, garam, gula, bumbu, dll.	-
	Bahan Pengepak dan Pengemas (plastik, kaleng, botol, karton)	10.000
	Bahan Bakar (solar, bensin)	-
	Bahan Pelumas (olie)	-
	Listrik	1.000
	Upah Tenaga Kerja Harian/Borongan	-
	Perawatan Alat dan Mesin Pengolahan	2.000
	Sertifikasi Produk	-
	JUMLAH	1.093.000
Fixed Cost :	Biaya Umum & Admin (Upah/gaji tetap, ATK, telepon, dll.)	200.000
	Penyusutan (gedung, mesin, peralatan, kendaraan, dll)	10.000
	Pajak Bumi dan Bangunan	-
	Asuransi Property dan Kendaraan Bermotor	-
	Bunga Bank	103.000
	JUMLAH	313.000
	TOTAL	1.406.000
IC:	Tenaga Kerja	-
	Perawatan	1.700
	Umum dan Admin	-
	Sertifikasi	-
	Penyusutan (bangunan dan mesin)	-
	Pemasaran	3.300
	Lain2 (bunga bank, pajak, asuransi)	-
	JUMLAH	5.000

PENGHITUNGAN NILAI TAMBAH OLAHAN PERIKANAN TAHUN 2025

UPI/Poklaksar : JAYA MAKMUR
 Merk Produk : Jaya Makmur
 Jenis Pengolahan : Pangsit Lele
 Alamat : Kebondalem, Tegalombo
 Ketua/Pimpinan : Fitri Nur Jannah
 No. HP : 0859 1916 46068
 Tanggal Survey : 9 Oktober 2025
 Keterangan : Dihitung per produksi

$$VA = \frac{(P - TC) + IC}{P} \times 100\% \quad 36,71 \%$$

VA : Value Added
 P : Price (harga jual)
 TC : Total Cost (unit biaya produksi total)
 IC : Indirect Cost (unit biaya tidak langsung)

P:		960.000
TC: Variable Cost :	Bahan Baku (ikan, udang, dll.)	250.000
	Bahan Pembantu (air, es) minyak goreng	6.000
	Bahan Tambahan (tepung, garam, gula, bumbu, dll.	95.000
	Bahan Pengepak dan Pengemas (plastik, kaleng, botol, karton)	30.000
	Bahan Bakar (solar, bensin)	10.000
	Bahan Pelumas (olie)	-
	Listrik	1.000
	Upah Tenaga Kerja Harian/Borongan	100.000
	Perawatan Alat dan Mesin Pengolahan	5.000
	Sertifikasi Produk	-
	JUMLAH	497.000
Fixed Cost :	Biaya Umum & Admin (Upah/gaji tetap, ATK, telepon, dll.)	-
	Penyusutan (gedung, mesin, peralatan, kendaraan, dll)	10.000
	Pajak Bumi dan Bangunan	278
	Asuransi Property dan Kendaraan Bermotor	-
	Bunga Bank	103.000
	JUMLAH	113.278
	TOTAL	510.278
IC:	Tenaga Kerja	-
	Perawatan	500
	Umum dan Admin	-
	Sertifikasi	-
	Penyusutan (bangunan dan mesin)	-
	Pemasaran	2.200
	Lain2 (bunga bank, pajak, asuransi)	-
	JUMLAH	2.700

PENGHITUNGAN NILAI TAMBAH OLAHAN PERIKANAN TAHUN 2025

UPI/Poklahsar : TRISNO ROSO
 Merk Produk : Tresno Roso
 Jenis Pengolahan : Tahu Tuna
 Alamat : RT 02 RW 04 Dsn. Sawahan Ds. Dadapan, Kec. Pringkuwu
 Ketua/Pimpinan : Kuna Viah
 No. HP : 0823 3657 6185
 Tanggal Survey : 13 Oktober 2025
 Keterangan : Dihitung per produksi

$$VA = \frac{(P - TC) + IC}{P} \times 100\% \quad 37,84 \%$$

VA: Value Added
 P: Price (harga jual)
 TC: Total Cost (unit biaya produksi total)
 IC: Indirect Cost (unit biaya tidak langsung)

P:		950.000
TC: Variable Cost :	Bahan Baku (ikan, udang, dll.)	300.000
	Bahan Pembantu (air, es) minyak goreng	6.000
	Bahan Tambahan (tepung, garam, gula, bumbu, dll.	150.000
	Bahan Pengepak dan Pengemas (plastik, kaleng, botol, karton)	20.000
	Bahan Bakar (solar, bensin)	12.000
	Bahan Pelumas (olie)	-
	Listrik	10.000
	Upah Tenaga Kerja Harian/Borongan	40.000
	Perawatan Alat dan Mesin Pengolahan	-
	Sertifikasi Produk	-
	JUMLAH	538.000
Fixed Cost :	Biaya Umum & Admin (Upah/gaji tetap, ATK, telepon, dll.)	40.000
	Penyusutan (gedung, mesin, peralatan, kendaraan, dll)	15.000
	Pajak Bumi dan Bangunan	160
	Asuransi Property dan Kendaraan Bermotor	-
	Bunga Bank	-
	JUMLAH	55.160
	TOTAL	593.160
IC:	Tenaga Kerja	-
	Perawatan	500
	Umum dan Admin	-
	Sertifikasi	-
	Penyusutan (bangunan dan mesin)	1.000
	Pemasaran	1.100
	Lain2 (bunga bank, pajak, asuransi)	-
	JUMLAH	2.600

PENGHITUNGAN NILAI TAMBAH OLAHAN PERIKANAN TAHUN 2025

UPI/Poklahsar : CAHAYA BAROKAH
 Merk Produk : Cahaya Barokah
 Jenis Pengolahan : Tahu Tuna
 Alamat : RT 01 RW 01 Dsn. Jati, Ds. Purworejo, Kec. Pacitan
 Ketua/Pimpinan : Lilik Marijani
 No. HP : 0819 0555 1574
 Tanggal Survey : 13 Oktober 2025
 Keterangan : Dihitung per produksi

$$VA = \frac{(P - TC) + IC}{P} \times 100\% \quad 41,33 \%$$

VA: Value Added
 P: Price (harga jual)
 TC: Total Cost (unit biaya produksi total)
 IC: Indirect Cost (unit biaya tidak langsung)

P:		3.000.000
TC: Variable Cost :	Bahan Baku (ikan, udang, dll.)	500.000
	Bahan Pembantu (air, es) minyak goreng	10.000
	Bahan Tambahan (tepung, garam, gula, bumbu, dll.	850.000
	Bahan Pengepak dan Pengemas (plastik, kaleng, botol, karton)	50.000
	Bahan Bakar (solar, bensin)	25.000
	Bahan Pelumas (olie)	-
	Listrik	10.000
	Upah Tenaga Kerja Harian/Borongon	200.000
	Perawatan Alat dan Mesin Pengolahan	5.000
	Sertifikasi Produk	-
	JUMLAH	1.650.000
Fixed Cost :	Biaya Umum & Admin (Upah/gaji tetap, ATK, telepon, dll.)	100.000
	Penyusutan (gedung, mesin, peralatan, kendaraan, dll)	10.000
	Pajak Bumi dan Bangunan	2.000
	Asuransi Property dan Kendaraan Bermotor	-
	Bunga Bank	-
	JUMLAH	112.000
	TOTAL	1.762.000
IC:	Tenaga Kerja	-
	Perawatan	1.000
	Umum dan Admin	-
	Sertifikasi	-
	Penyusutan (bangunan dan mesin)	-
	Pemasaran	1.000
	Lain2 (bunga bank, pajak, asuransi)	-
	JUMLAH	2.000

PENGHITUNGAN NILAI TAMBAH OLAHAN PERIKANAN TAHUN 2025

UPI/Poklahsar : BANGKIT SAMUDRA
 Merk Produk : Bangkit Samudra
 Jenis Pengolahan : Ikan Segar (Peng-esan)
 Alamat : RT 02 RW 07 Dsn. Blimbing, Ds. Ngadirejan, Kec. Pringkuku
 Ketua/Pimpinan : Tri Wahyudi
 No. HP : 0878 8618 5661
 Tanggal Survey : 13 Oktober 2025
 Keterangan : Dihitung per kulakan

$$VA = \frac{(P - TC) + IC}{P} \times 100\% \quad 34,02 \%$$

VA: Value Added
 P: Price (harga jual)
 TC: Total Cost (unit biaya produksi total)
 IC: Indirect Cost (unit biaya tidak langsung)

P:		10.900.000
TC: Variable Cost :	Bahan Baku (ikan, udang, dll.)	6.800.000
	Bahan Pembantu (air, es) minyak goreng	10.000
	Bahan Tambahan (tepung, garam, gula, bumbu, dll.	-
	Bahan Pengepak dan Pengemas (plastik, kaleng, botol, karton)	70.000
	Bahan Bakar (solar, bensin)	10.000
	Bahan Pelumas (olie)	7.000
	Listrik	10.000
	Upah Tenaga Kerja Harian/Borongon	100.000
	Perawatan Alat dan Mesin Pengolahan	30.000
	Sertifikasi Produk	-
	JUMLAH	7.037.000
Fixed Cost :	Biaya Umum & Admin (Upah/gaji tetap, ATK, telepon, dll.)	100.000
	Penyusutan (gedung, mesin, peralatan, kendaraan, dll)	55.000
	Pajak Bumi dan Bangunan	111
	Asuransi Property dan Kendaraan Bermotor	-
	Bunga Bank	-
	JUMLAH	155.111
	TOTAL	7.192.111
IC:	Tenaga Kerja	-
	Perawatan	-
	Umum dan Admin	-
	Sertifikasi	-
	Penyusutan (bangunan dan mesin)	-
	Pemasaran	-
	Lain2 (bunga bank, pajak, asuransi)	-
	JUMLAH	-

PENGHITUNGAN NILAI TAMBAH OLAHAN PERIKANAN TAHUN 2025

UPI/Poklaksar : PEUTA JAYA
 Merk Produk : Ikan Goreng Bu Yani
 Jenis Pengolahan : Ikan Goreng
 Alamat : RT 01 RW 11 Dsn. Teleng, Kel. Sidoharjo, Kec. Pacitan
 Ketua/Pimpinan : Bu Yani
 No. HP : 0877 5867 9688
 Tanggal Survey : 15 Oktober 2025
 Keterangan : Dihitung per produksi

$$VA = \frac{(P - TC) + IC}{P} \times 100\% \quad 39,46 \%$$

VA : Value Added
 P : Price (harga jual)
 TC : Total Cost (unit biaya produksi total)
 IC : Indirect Cost (unit biaya tidak langsung)

P:		5.000.000
TC: Variable Cost :	Bahan Baku (ikan, udang, dll.)	2.300.000
	Bahan Pembantu (air, es) minyak goreng	25.000
	Bahan Tambahan (tepung, garam, gula, bumbu, dll.	100.000
	Bahan Pengepak dan Pengemas (plastik, kaleng, botol, karton)	50.000
	Bahan Bakar (solar, bensin)	30.000
	Bahan Pelumas (olie)	-
	Listrik	30.000
	Upah Tenaga Kerja Harian/Borongan	375.000
	Perawatan Alat dan Mesin Pengolahan	5.000
	Sertifikasi Produk	-
	JUMLAH	2.915.000
Fixed Cost :	Biaya Umum & Admin (Upah/gaji tetap, ATK, telepon, dll.)	100.000
	Penyusutan (gedung, mesin, peralatan, kendaraan, dll)	10.000
	Pajak Bumi dan Bangunan	2.000
	Asuransi Property dan Kendaraan Bermotor	-
	Bunga Bank	-
	JUMLAH	112.000
	TOTAL	3.027.000
IC:	Tenaga Kerja	-
	Perawatan	-
	Umum dan Admin	-
	Sertifikasi	-
	Penyusutan (bangunan dan mesin)	-
	Pemasaran	-
	Lain2 (bunga bank, pajak, asuransi)	-
	JUMLAH	-

PENGHITUNGAN NILAI TAMBAH OLAHAN PERIKANAN TAHUN 2025

UPI/Poklahsar : MENDOLE MAKMUR
 Merk Produk : Ikan Asap Khas Pacitan
 Jenis Pengolahan : Kalakan
 Alamat : RT 01 RW 02 Dsn. Mendole, Ds. Sirnobojo, Kec. Pacitan
 Ketua/Pimpinan : Ismiati
 No. HP : 08139203 9850
 Tanggal Survey : 15 Oktober 2025
 Keterangan : Dihitung per produksi

$$VA = \frac{(P - TC) + IC}{P} \times 100\% \quad 32,94 \%$$

VA: Value Added
 P: Price (harga jual)
 TC: Total Cost (unit biaya produksi total)
 IC: Indirect Cost (unit biaya tidak langsung)

P:		450.000
TC: Variable Cost :	Bahan Baku (ikan, udang, dll.)	250.000
	Bahan Pembantu (air, es) minyak goreng	10.000
	Bahan Tambahan (tepung, garam, gula, bumbu, dll.	-
	Bahan Pengepak dan Pengemas (plastik, kaleng, botol, karton)	5.000
	Bahan Bakar (solar, bensin)	500
	Bahan Pelumas (olie)	-
	Listrik	500
	Upah Tenaga Kerja Harian/Borongan	35.000
	Perawatan Alat dan Mesin Pengolahan	100
	Sertifikasi Produk	-
	JUMLAH	301.100
Fixed Cost :	Biaya Umum & Admin (Upah/gaji tetap, ATK, telepon, dll.)	-
	Penyusutan (gedung, mesin, peralatan, kendaraan, dll)	500
	Pajak Bumi dan Bangunan	150
	Asuransi Property dan Kendaraan Bermotor	-
	Bunga Bank	-
	JUMLAH	650
	TOTAL	301.750
IC:	Tenaga Kerja	-
	Perawatan	-
	Umum dan Admin	-
	Sertifikasi	-
	Penyusutan (bangunan dan mesin)	-
	Pemasaran	-
	Lain2 (bunga bank, pajak, asuransi)	-
	JUMLAH	-

PENGHITUNGAN NILAI TAMBAH OLAHAN PERIKANAN TAHUN 2025

UPI/Poklahsar : PAK HADI KULIT
 Merk Produk : Pak Hadi Kulit
 Jenis Pengolahan : Tahu Tuna
 Alamat : Kel. Baleharjo, Kec. Pacitan
 Ketua/Pimpinan : Hadi Pramono
 No. HP : 0859 7970 1528
 Tanggal Survey : 15 Oktober 2025
 Keterangan : Dihitung per produksi

$$VA = \frac{(P - TC) + IC}{P} \times 100\% \quad 36,78 \%$$

VA : Value Added
 P : Price (harga jual)
 TC : Total Cost (unit biaya produksi total)
 IC : Indirect Cost (unit biaya tidak langsung)

P:		1.200.000
TC: Variable Cost :	Bahan Baku (ikan, udang, dll.)	400.000
	Bahan Pembantu (air, es) minyak goreng	5.000
	Bahan Tambahan (tepung, garam, gula, bumbu, dll.)	180.000
	Bahan Pengepak dan Pengemas (plastik, kaleng, botol, karton)	23.000
	Bahan Bakar (solar, bensin)	10.000
	Bahan Pelumas (olie)	-
	Listrik	10.000
	Upah Tenaga Kerja Harian/Borongan	100.000
	Perawatan Alat dan Mesin Pengolahan	30.000
	Sertifikasi Produk	-
	JUMLAH	758.000
Fixed Cost :	Biaya Umum & Admin (Upah/gaji tetap, ATK, telepon, dll.)	-
	Penyusutan (gedung, mesin, peralatan, kendaraan, dll)	500
	Pajak Bumi dan Bangunan	150
	Asuransi Property dan Kendaraan Bermotor	-
	Bunga Bank	-
	JUMLAH	650
	TOTAL	758.650
IC:	Tenaga Kerja	-
	Perawatan	-
	Umum dan Admin	-
	Sertifikasi	-
	Penyusutan (bangunan dan mesin)	-
	Pemasaran	-
	Lain2 (bunga bank, pajak, asuransi)	-
	JUMLAH	-

PENGHITUNGAN NILAI TAMBAH OLAHAN PERIKANAN TAHUN 2025

UPI/Poklachsar : NAVAR BAHARI RAYA
 Merk Produk : Navar Bahari Raya
 Jenis Pengolahan : Tahu Tuna
 Alamat : RT 04, RW 04 Dsn. Bengkal, Ds. Tanjungsari, Kec. Pacitan
 Ketua/Pimpinan : Rina Arifiani
 No. HP : 0853 30069829
 Tanggal Survey : 16 Oktober 2025
 Keterangan : Dihitung per produksi

$$VA = \frac{(P - TC) + IC}{P} \times 100\% \quad 38,73 \%$$

VA: Value Added
 P: Price (harga jual)
 TC: Total Cost (unit biaya produksi total)
 IC: Indirect Cost (unit biaya tidak langsung)

P:		4.200.000
TC: Variable Cost :	Bahan Baku (ikan, udang, dll.)	1.000.000
	Bahan Pembantu (air, es) minyak goreng	50.000
	Bahan Tambahan (tepung, garam, gula, bumbu, dll.	1.000.000
	Bahan Pengepak dan Pengemas (plastik, kaleng, botol, karton)	100.000
	Bahan Bakar (solar, bensin)	10.000
	Bahan Pelumas (olie)	2.000
	Listrik	5.000
	Upah Tenaga Kerja Harian/Borongan	300.000
	Perawatan Alat dan Mesin Pengolahan	50.000
	Sertifikasi Produk	-
	JUMLAH	2.517.000
Fixed Cost :	Biaya Umum & Admin (Upah/gaji tetap, ATK, telepon, dll.)	100.000
	Penyusutan (gedung, mesin, peralatan, kendaraan, dll)	1.000
	Pajak Bumi dan Bangunan	150
	Asuransi Property dan Kendaraan Bermotor	-
	Bunga Bank	-
	JUMLAH	101.150
	TOTAL	2.618.150
IC:	Tenaga Kerja	35.000
	Perawatan	10.000
	Umum dan Admin	-
	Sertifikasi	-
	Penyusutan (bangunan dan mesin)	-
	Pemasaran	-
	Lain2 (bunga bank, pajak, asuransi)	-
	JUMLAH	45.000

PENGHITUNGAN NILAI TAMBAH OLAHAN PERIKANAN TAHUN 2025

UPI/Poklaksar : BANGKIT SAMUDRA 2
 Merk Produk : BangkitSamudra
 Jenis Pengolahan : Ikan Segar (Peng-esan)
 Alamat : Ds. Ngadirejan, Kec. Pringkuku
 Ketua/Pimpinan : Agus Rupandii
 No. HP : 0831 1958 0666
 Tanggal Survey : 16 Oktober 2025
 Keterangan : Dihitung per hari

$$VA = \frac{(P - TC) + IC}{P} \times 100\% \quad 33,33 \%$$

VA: Value Added
 P: Price (harga jual)
 TC: Total Cost (unit biaya produksi total)
 IC: Indirect Cost (unit biaya tidak langsung)

P:		1.500.000
TC: Variable Cost :	Bahan Baku (ikan, udang, dll.)	900.000
	Bahan Pembantu (air, es) minyak goreng	10.000
	Bahan Tambahan (tepung, garam, gula, bumbu, dll.	-
	Bahan Pengepak dan Pengemas (plastik, kaleng, botol, karton)	15.000
	Bahan Bakar (solar, bensin)	15.000
	Bahan Pelumas (olie)	-
	Listrik	-
	Upah Tenaga Kerja Harian/Borongan	50.000
	Perawatan Alat dan Mesin Pengolahan	10.000
	Sertifikasi Produk	-
	JUMLAH	1.000.000
Fixed Cost :	Biaya Umum & Admin (Upah/gaji tetap, ATK, telepon, dll.)	5.000
	Penyusutan (gedung, mesin, peralatan, kendaraan, dll)	10.000
	Pajak Bumi dan Bangunan	-
	Asuransi Property dan Kendaraan Bermotor	-
	Bunga Bank	-
	JUMLAH	15.000
	TOTAL	1.015.000
IC:	Tenaga Kerja	10.000
	Perawatan	5.000
	Umum dan Admin	-
	Sertifikasi	-
	Penyusutan (bangunan dan mesin)	-
	Pemasaran	-
	Lain2 (bunga bank, pajak, asuransi)	-
	JUMLAH	15.000

PENGHITUNGAN NILAI TAMBAH OLAHAN PERIKANAN TAHUN 2025

UPI/Poklahsar : ULAM SARI
 Merk Produk : Alsa Food
 Jenis Pengolahan : Abon Tuna
 Alamat : RT 03, RW 12 Kel. Sidoharjo, Kec. Pacitan
 Ketua/Pimpinan : Rinawati
 No. HP : 0822 5971 2849
 Tanggal Survey : 16 Oktober 2025
 Keterangan : Dihitung per hari/8 batch

$$VA = \frac{(P - TC) + IC}{P} \times 100\% \quad 34,58 \%$$

VA: Value Added
 P: Price (harga jual)
 TC: Total Cost (unit biaya produksi total)
 IC: Indirect Cost (unit biaya tidak langsung)

P:		7.480.000
TC: Variable Cost :	Bahan Baku (ikan, udang, dll.)	3.360.000
	Bahan Pembantu (air, es) minyak goreng	3.000
	Bahan Tambahan (tepung, garam, gula, bumbu, dll.	160.000
	Bahan Pengepak dan Pengemas (plastik, kaleng, botol, karton)	415.000
	Bahan Bakar (solar, bensin)	115.000
	Bahan Pelumas (olie)	-
	Listrik	45.000
	Upah Tenaga Kerja Harian/Borongan	360.000
	Perawatan Alat dan Mesin Pengolahan	10.000
	Sertifikasi Produk	-
	JUMLAH	4.468.000
Fixed Cost :	Biaya Umum & Admin (Upah/gaji tetap, ATK, telepon, dll.)	400.000
	Penyusutan (gedung, mesin, peralatan, kendaraan, dll)	167
	Pajak Bumi dan Bangunan	167
	Asuransi Property dan Kendaraan Bermotor	-
	Bunga Bank	40.000
	JUMLAH	440.334
	TOTAL	4.908.334
IC:	Tenaga Kerja	10.000
	Perawatan	5.000
	Umum dan Admin	-
	Sertifikasi	-
	Penyusutan (bangunan dan mesin)	-
	Pemasaran	-
	Lain2 (bunga bank, pajak, asuransi)	-
	JUMLAH	15.000

PENGHITUNGAN NILAI TAMBAH OLAHAN PERIKANAN TAHUN 2025

UPI/Poklahsar : ULVA KENCANA
 Merk Produk : Ulva Kencana
 Jenis Pengolahan : Pengolahan Rumput Laut (Pengeringan)
 Alamat : Ds. Sekar, Kec. Donorojo
 Ketua/Pimpinan : Ida Sulastri
 No. HP : 0813 36949321
 Tanggal Survey : 21 Oktober 2025
 Keterangan : Dihitung per produksi/3-5 hari

$$VA = \frac{(P - TC) + IC}{P} \times 100\% \quad 28,43 \%$$

VA : Value Added
 P : Price (harga jual)
 TC : Total Cost (unit biaya produksi total)
 IC : Indirect Cost (unit biaya tidak langsung)

P:		15.600.000
TC: Variable Cost :	Bahan Baku (ikan, udang, dll.)	9.000.000
	Bahan Pembantu (air, es) minyak goreng	250.000
	Bahan Tambahan (tepung, garam, gula, bumbu, dll.	-
	Bahan Pengepak dan Pengemas (plastik, kaleng, botol, karton)	135.000
	Bahan Bakar (solar, bensin)	100.000
	Bahan Pelumas (olie)	-
	Listrik	-
	Upah Tenaga Kerja Harian/Borongan	500.000
	Perawatan Alat dan Mesin Pengolahan	10.000
	Sertifikasi Produk	-
	JUMLAH	9.995.000
Fixed Cost :	Biaya Umum & Admin (Upah/gaji tetap, ATK, telepon, dll.)	1.300.000
	Penyusutan (gedung, mesin, peralatan, kendaraan, dll)	200
	Pajak Bumi dan Bangunan	167
	Asuransi Property dan Kendaraan Bermotor	-
	Bunga Bank	-
	JUMLAH	1.300.367
	TOTAL	11.295.367
IC:	Tenaga Kerja	125.000
	Perawatan	5.000
	Umum dan Admin	-
	Sertifikasi	-
	Penyusutan (bangunan dan mesin)	-
	Pemasaran	-
	Lain2 (bunga bank, pajak, asuransi)	-
	JUMLAH	130.000

PENGHITUNGAN NILAI TAMBAH OLAHAN PERIKANAN TAHUN 2025

UPI/Poklaksar : MINA BAROKAH
 Merk Produk : Bu Ger Snack
 Jenis Pengolahan : Tuna Crunch
 Alamat : Ds. Sukodono, Kec. Donorojo
 Ketua/Pimpinan : Tiwi
 No. HP : 0813 3665 0466
 Tanggal Survey : 21 Oktober 2025
 Keterangan : Dihitung per produksi

$$VA = \frac{(P - TC) + IC}{P} \times 100\% \quad 54,47 \%$$

VA: Value Added
 P: Price (harga jual)
 TC: Total Cost (unit biaya produksi total)
 IC: Indirect Cost (unit biaya tidak langsung)

P:		420.000
TC: Variable Cost :	Bahan Baku (ikan, udang, dll.)	15.000
	Bahan Pembantu (air, es) minyak goreng	2.000
	Bahan Tambahan (tepung, garam, gula, bumbu, dll.)	38.800
	Bahan Pengepak dan Pengemas (plastik, kaleng, botol, karton)	40.000
	Bahan Bakar (solar, bensin)	8.000
	Bahan Pelumas (olie)	-
	Listrik	5.000
	Upah Tenaga Kerja Harian/Borongan	50.000
	Perawatan Alat dan Mesin Pengolahan	10.000
	Sertifikasi Produk	-
	JUMLAH	168.800
Fixed Cost :	Biaya Umum & Admin (Upah/gaji tetap, ATK, telepon, dll.)	25.000
	Penyusutan (gedung, mesin, peralatan, kendaraan, dll)	45
	Pajak Bumi dan Bangunan	167
	Asuransi Property dan Kendaraan Bermotor	-
	Bunga Bank	-
	JUMLAH	25.212
	TOTAL	194.012
IC:	Tenaga Kerja	-
	Perawatan	2.800
	Umum dan Admin	-
	Sertifikasi	-
	Penyusutan (bangunan dan mesin)	-
	Pemasaran	-
	Lain2 (bunga bank, pajak, asuransi)	-
	JUMLAH	2.800

FINALISASI PENGHITUNGAN NILAI TAMBAH (NT) PENGOLAHAN DI KABUPATEN PACITAN 2025

No.	JENIS PENGOLAHAN	UPI	NILAI TAMBAH (%)	RATA2 NT	PRODUKSI (kg)	PROPORSI NILAI TAMBAH (%) (Produksi/Total Produksi) x Rata2 NT
1	2	3	4	5	6	7
1	Penggaraman/ Pengeringan	Tri Setya Bakti	30,37	29,40	24.050,0	0,28
		Ulva Kencana	28,43			
2	Keripik	KSM Lestari	38,31	39,19	32.619,0	0,50
		Aziza	30,73			
		Mommifi	34,45			
		Mina Barokah	54,47			
		Sumber Rejeki	37,98			
3	Fermentasi/ Peragian	Eka Sari Murni	15,16	25,27	8.280,0	0,08
		Tri Setya Bakti	35,37			
4	Pengasapan/ Pemanggangan	Mitra Mina	29,46	31,90	21.812,0	0,27
		Golek Mulyo	33,29			
		Mendole Makmur	32,94			
5	Daging Lumatan/ Surimi	Peni	34,63	36,90	529.446,4	7,62
		Zia Barokah	33,28			
		Navar Bahari Raya 1	38,73			
		Safira Food	35,92			
		Jaya Makmur	36,71			
		Trisno Roso	37,84			
		Cahaya Barokah	41,33			
		Pak Hadi Kult	36,78			
		Aziza	34,76			
		Navar Bahari Raya 2	38,98			
6	Pendinginan/ Pengesan	Mitra Mina	36,38	34,58	1.573.649,0	21,21
		Bangkit Samudra 1	34,02			
		Bangkit Samudra 2	33,33			
7	Olahan Lainnya	Budi Luhur	22,50	37,50	163.370,6	2,39
		Surya Mandiri	36,75			
		Pelita Jaya	39,46			
		Hikmah	29,37			
		Ulam Sari	34,58			
8	Pembekuan	Iffa Jaya	24,82	24,82	211.553,0	2,05
TOTAL					2.564.780,0	34,39
Target Nilai Tambah 2025						33,84

PIT. KEPALA DINAS PERIKANAN
KABUPATEN PACITAN



DEWI ANDRIYANI, S.Pt

Pembina Tingkat I

NIP. 19721229 199901 2 002

LAMPIRAN 12

DAFTAR HADIR KEGIATAN YANG MENDUKUNG
PENGARUSUTAMAAN GENDER

1. KEGIATAN TEMU BISNIS DAN TEMU USAHA



PEMERINTAH KABUPATEN PACITAN
DINAS PERIKANAN

Jl. Dr. Soetomo No. 41 Pacitan, Jawa Timur 63512
Laman : dkppctn@gmail.com Surel: perikanan.pacitankab.go.id

13 September 2024

Nomor : 500.5.4/1702/408.31/2025
Sifat : Penting
Lampiran : -
Hal : Undangan

Yth.
di
PACITAN

Dalam rangka upaya peningkatan pengetahuan dan ketrampilan pelaku usaha pengolahan ikan di Kabupaten Pacitan, maka Dinas Perikanan Kabupaten Pacitan akan melaksanakan kegiatan "*Temu Bisnis*". Sehubungan dengan kegiatan tersebut, kami mohon kehadirannya dengan ketentuan sebagai berikut :

Hari/Tanggal : Rabu / 15 Oktober 2025
Waktu : 08.00 WIB – selesai
Tempat : Ruang Pertemuan Dinas Perikanan Kabupaten Pacitan

Demikian atas perhatian dan kehadirannya disampaikan terima kasih.

KEPALA DINAS PERIKANAN
KABUPATEN PACITAN



Ir. **BAMBANG MARHAENDRAWAN, S.Pt., MM, IPU**
Pembina Tingkat I
NIP. 19680920 199901 1 001

- UU ITE No. 11 tahun 2008 Pasal 5 ayat1 : "Informasi Elektronik dan / atau Dokumen Elektronik dan / atau hasil cetaknya merupakan alat bukti hukum yang sah"
- Dokumen ini telah ditandatangani secara elektronik menggunakan **Sertifikat Elektronik** yang diterbitkan BsrE. Verifikasi dokumen di : <https://tte.kominfo.go.id/verifyPDF>






























**PEMERINTAH KABUPATEN PACITAN
DINAS PERIKANAN**

Jl. Dr. Soetomo No. 41 Pacitan, Jawa Timur 63512
Surel : dkppctn@gmail.com Laman: perikanan.pacitankab.go.id

DAFTAR HADIR

Hari : Rabu
Tanggal : 15 Oktober 2025
Waktu : 08.00 WIB - Selesai
Tempat : Ruang Pertemuan Dinas Perikanan Kabupaten Pacitan
Acara : Temu Bisnis

NO	NAMA	ALAMAT	NOMOR HP	JENIS KELAMIN (L/P)	TANDA TANGAN	
1	2	3	4	5	6	
1	Endang P	Pacitan	081939845623	P	1	
2	Sarofah	Pacitan	08214069586	P	2	
3	Iin Ikawati	Pacitan	087812862208	P	3	
4	Vika Rahayu	Pacitan	082132801848	P	4	
5	Wahyu Rismanto	Pacitan	085234006913	L	5	
6	Deni Hermanto	Pacitan	081336430246	L	6	
7	Mardiyanto	Pacitan	081227984888	L	7	
8	Anggita Yahya U	Pacitan	081803364488	L	8	
9	Aditya Yuda A	Pacitan	087758988702	L	9	
10	Aisyah	Pacitan	087758195354	P	10	
11	Siti Nuryanti	Pacitan	085979701528	P	11	
12	Janatin Alfafa	Pringkuku	'082296166710	P	12	
13	Maryatun	Tulakan	0813 3067 8326	P	13	
14	M Mega Pratiwi	Tulakan	0851 5702 2476	P	14	
15	Desi Anita	Kebonagung	083150957899	P	15	
16	Okta Dwi Rahayu	Kebonagung	085230680933	P	16	
17	Siti Aminah	Pacitan		P	17	
18	Martini	Pacitan	081805757355	P	18	
19	Triyani	Pacitan		P	19	
20	Yanti Susilowati	Tegalombo	083853938954	P	20	
21	Tri Setyarini	Tegalombo	082332689028	P	21	
22	Suprihatin	Nawangan		P	22	
23	Mulyani	Nawangan	083848037111	P	23	
24	Nanik Ridhayanti	Ngadirojo	083845346127	P	24	
25	Tugiatun	Ngadirojo	085232480738	P	25	

NO	NAMA	ALAMAT	NOMOR HP	JENIS KELAMIN (L/P)	TANDA TANGAN	
1	2	3	4	5	6	
26	Furos	Pringkuku	085334224360	P	27	26
27	Viesda	Pacitan	085230491990	P		28
28	Uyung	Ngadirojo	085748595721	P	29	30
29	Dedi	Donorojo	081329712964	P		32
30	Mujianta	Ngadirojo	085235508300	P	31	34
31	Rina	Pacitan	081230753913	P		36
32	Wahyono	Pacitan	081217519137	L	33	38
33	Agus Saptono	Pacitan	087758661200	L		40
34	Dhian K	Pacitan	085932171783	P	35	
35	Wartini	Pacitan	081358286001	P		
36	Lilik Winami	Pacitan	085259940277	P	37	
37	Dewi Rosita	Pacitan	081233979000	P		
38	Larasati M	Pacitan	082257072104	P	39	
39	Panji	Pacitan	085850311696	L		
40	Adityo Nugroho	Pacitan	081332454858	L		

Pacitan, 15 Oktober 2025
 KEPALA DINAS PERIKANAN
 KABUPATEN PACITAN
 Ir. BAMBANG MARHAENDRAWAN S.Pt, M.M, IPU
 Pembina Tingkat I
 NIP. 19680920 199907 1 001
 PACITAN



PEMERINTAH KABUPATEN PACITAN
DINAS PERIKANAN
Jl. Dr. Soetomo No. 41 Pacitan, Jawa Timur 63512
E-mail : dkppctn@gmail.com Web: perikanan.pacitankab.go.id

Pacitan, April 2025

Nomor : 500.5.4/ 408.31/2025
Sifat : Penting
Lampiran : -
Hal : Undangan

Yth.
di
PACITAN

Dalam rangka upaya peningkatan pengetahuan dan ketrampilan pelaku usaha pengolahan dan pemasar ikan di Kabupaten Pacitan, maka Dinas Perikanan Kabupaten Pacitan akan melaksanakan kegiatan "**Temu Usaha**". Sehubungan dengan kegiatan tersebut, kami mohon kehadirannya dengan ketentuan sebagai berikut :

Hari/Tanggal : Senin / 28 April 2025
Waktu : 08.00 WIB – selesai
Tempat : Dinas Perikanan Kabupaten Pacitan

Demikian atas perhatian dan kehadirannya disampaikan terima kasih.

KEPALA DINAS PERIKANAN
KABUPATEN PACITAN



BAMBANG MARHAENDRAWAN, S.Pt., M.M.
Pembina Tingkat I
NIP. 19680920 199901 1 001

- UU ITE No. 11 tahun 2008 Pasal 5 ayat1 : "Informasi Elektronik dan/atau Dokumen Elektronik dan/atau hasil cetaknya merupakan alat bukti hukum yang sah"
- Dokumen ini telah ditandatangani secara elektronik menggunakan **Sertifikat Elektronik** yang diterbitkan **BsrE**. Verifikasi dokumendi : <https://tte.kominfo.go.id/verifyPDF>





PEMERINTAH KABUPATEN PACITAN
DINAS PERIKANAN
Jl. Dr. Soetomo No. 41 Pacitan, Jawa Timur 63512
E-mail : dkppctn@gmail.com Web: perikanan.pacitankab.go.id

DAFTAR HADIR

Hari : Senin
Tanggal : 28 April 2025
Waktu : 08.00 WIB - Selesai
Tempat : Dinas Perikanan Kabupaten Pacitan
Acara : Temu Usaha Pengolah Dan Pemasar Produk Perikanan

NO	NAMA	ALAMAT	JENIS KELAMIN (L/P)	TANDA TANGAN		KET.
1	2	3	4	5		6
1	Sogiyen	wanara	P	1	[Signature]	
2	SUTRI W	sidomulyo, ngadingo	P.	2	[Signature]	
3	LHS S	PASAR TITIMULYO	P	3	[Signature]	
4	Warti	PASAR MINULYO		4	[Signature]	
5	HERLINA S.	ZWATAPARUNG.	P.	5	[Signature]	
6	TRIWALYUNINGSIH	STROBOYO	P	6	[Signature]	
7	SUPANTO	WIDORO DONGROJO	P.	7	[Signature]	
8	WASIE KUSUMA	Bubakan Kembang	L	8	[Signature]	
9	Suralma	Widoro	L	9	[Signature]	
10	Sapriyanto	Tanyungsari	L	10	[Signature]	
11	DANANG K.	PASAR MINULYO	L	11	[Signature]	
12	M. Palmantha	PAC	L	12	[Signature]	
13	Mod. Rafiq S	PPL	L	13	[Signature]	
14	Musyula	PTI	L	14	[Signature]	
15	Amzal	PPL	P	15	[Signature]	
16	Artiani Ayu	PPL	P	16	[Signature]	
17	Rina Dwi A.	PPL	P	17	[Signature]	
18	Uyung P	PPL	L	18	[Signature]	
19	ADITYA YUDHA	PPL	L	19	[Signature]	
20	DEB	PPL	L	20	[Signature]	
21	Samsul I	PRINGKULCI		21	[Signature]	
22	Pongmah Yakhik	PPL	L	22	[Signature]	
23	Febri Hanyoro	ppl	L	23	[Signature]	
24	yuyun	PPL	P	24	[Signature]	
25	JAEDUR	PPL	L	25	[Signature]	

NO	NAMA	ALAMAT	JENIS KELAMIN (L/P)	TANDA TANGAN		KET.
1	2	3	4	5		6
26	Furrot M	Pacitan	L		26	
27	Viesda	Pacitan	L	27		
28	WATROED	Pacitan	L		28	
29	ABU SAPTANO	Pacitan	L	29		
30	WAPTIH	Pacitan	P		30	
31	Devi Rofiq	Pacitan	P	31		
32	Larasati M	Pacitan	P		32	
33	Dhian Kurnia W	Pacitan	P	33		
34	Pisna Anggoro	Pacitan	L		34	
35	dwi ayeng	Pacitan	P	35		
36	Hani'ah M	Pacitan	P		36	
37	Fitriana W	Pacitan	P	37		
38	Dias paspa M	Pacitan	P		38	
39	Sriyati	Pacitan	P	39		
40	Purwati	Pacitan			40	


 Pacitan, 28 April 2025
 KEPALA DINAS PERIKANAN
 KABUPATEN PACITAN
 BAMBANG MARHAENDRAWAN, S.Pt, M.M
 Pembina Tingkat I
 NIP. 19680920 199901 1 001

2. KEGIATAN BIMTEK BUDIDAYA IKAN NILA, LELE, DAN UDANG























PEMERINTAH KABUPATEN PACITAN
DINAS PERIKANAN

Jl. Dr. Soetomo No. 41 Pacitan, Jawa Timur 63512
Laman : dkppctn@gmail.com Web : perikanan.pacitankab.go.id

DAFTAR HADIR RAPAT

Hari : Kamis
Tanggal : 19 Juni 2025
Waktu : 09.00 - selesai
Tempat : Museum dan Galeri Seni SBY-ANI
Acara : Bimbingan Teknis Budidaya Ikan Lele dan Ikan Nila Tahun Anggaran 2025

NO.	NAMA	JABATAN/POKDAKAN	JENIS KELAMIN (L/P)	NOMOR HP	TANDA TANGAN
1	SUKARTI	LEMBAH HIJAU P		081236990928	1 
2	Siti Sulfraniba	Jatigunung	P	08194052277	2 
3	ADITYA	PPL	L	087768988702	3 
4	AISIYAH	PPL	P	087758195354	4 
5	Sabuda	PPL	P	08595030780	5 
6	Arifiani Ayu	PPL	P	085258968314	6 
7	SCIRAFNO	rukun roni	L		7 
8	Gumvir Irawan	Mina Asri Iestari	L	081233012627	8 
9	Abdi Mukti	Sekarmina	L	085728153996	9 
10	Pragjito	Osobu	L	081332288554	10 
11	SCIPARNI	DAGUTAN-MMOR	L	082723912695	11 
12	HENDRA	NEUPI BOGA	L	085334569798	12 
13	Wahyudi W	MINA GIRI	L	081232342913	13 
14	Jumali	Sumberjo	L	085293859305	14 
15	Mur Wahid	terta jaya	L	082139469130	15 
16	Ahmad Sapsoro	Suro Joyo	L	083066296740	16 
17	MUSTAQIM	BANYU MILI	L	085959852132	17 
18	ARMIYANTO	MIMA RIZAI	L	085235984403	18 
19	SROYA TO	ASGudi kina	L	08224473119	19 
20	Furast M	pacitan	L	08534922920	20 

NO.	NAMA	JABATAN/POKDAKAN	JENIS KELAMIN (L/P)	NOMOR HP	TANDA TANGAN
21	Der	PPL	L		21
22	Budi Setyando Setyando		L	088233535200	22
23	Megha Yaya W	PPL	L		23
24	ayuning	PPU	L		24
25	Atzo	PPL	L		25
26	Febi H	PPL	L		26
27	Vanda K.	PPL	L		27
28	JAEDUH	PPL	L		28
29	Rino Dwi A.	PPL	P		29
30	yuyu W	PPL	P		30
31	Adhitya N	KTK	L		31
32	IWAM	PM	L		32
33	Jelus.	K. Lele 3.	L	0885622236400	33
34	Pahandaw	PPL	L		34
35	MULIYATIYA	PPL	L		35
36	DWI SETIYADI	MAGUI MAEMUR	L	081949258909	36
37	Wahidun Niam	ULAM JAYA		085944293234	37
38	MISWANTO	MULIA USAHA SANGGRAHAM	L	085156320485	38
39	Joko Dwi Atmog	Jatigunung BBI	L	081334554155	39
40	WENDARI AJENG	BBI KUCUR	P	08770552778	40

Pacitan, 2025
 KEPALA DINAS PERIKANAN
 KABUPATEN PACITAN



BAMBANG MARHAENDRAWAN, S.Pt, MM
 Pembina Tingkat I
 NIP. 19880920 199901 1 001



**PEMERINTAH KABUPATEN PACITAN
DINAS PERIKANAN**

Jl. Dr. Soetomo No. 41 Pacitan, Jawa Timur 63512
Laman : dkppctn@gmail.com Web : perikanan.pacitankab.go.id

DAFTAR HADIR

Hari : Selasa
Tanggal : 30 September 2025
Waktu : 09.00 - selesai
Tempat : Ruang Rapat 1 Dinas Perikanan Kabupaten Pacitan
Acara : Bimbingan Teknis Budidaya Udang Vaname

NO.	NAMA	ALAMAT	JENIS KELAMIN (L/P)	NOMOR HP	TANDA TANGAN
1	GADING INKA P	PACITAN	L	081908509059	1
2	ANGGITA YAHYA UTAMA	PACITAN	L	081803364488	2
3	ANDITYA WICAKSONO	WATUKARUNG	L	082264478884	3
4	FEBRI HARYONO	TULAKAN	L	082334212803	
5	JAEDUN MUSTOFA	KEBONAGUNG	L	081946222202	5
6	FURNA	NGADIROJO	L	087761531383	6
7	SUGENG H	NGADIROJO	L	082110039228	7
8	BOYATNO	PACITAN	L	08128967759	8
9	UYUNG	SUDIMORO	L	085748595721	9
10	MARIK ALHAN V.I.R	NGADIROJO	L	081210706925	10
11	TIGOR	PACITAN	L	082245084416	11
12	WARTINI	SUDIMORO	P	081358286001	12
13	FUROS MAGHFURI	PRINGKUKU	L	085334224360	13
14	MUJIYANTA	NGADIROJO	L	085235508300	14
15	RAHMANU	NGADIROJO	L	081331362295	15
16	YUYUN WULANDARI	KEBONAGUNG	P	081368412323	16
17	SABPUDAR	DONOROJO	P	085955030780	17
18	SUKARJI	SUDIMORO	L	085213063907	18
19	BONANDI	TULAKAN	L	085236596206	19
20	DEDI	DONOROJO	L	081329712964	20

2025

**KEPALA DINAS PERIKANAN
KABUPATEN PACITAN**
Ir. BAMBANG MARHAENDRAWAN, S.Pt, MM, IPU
 Pembina Tingkat I
 NIP. 19680920 199901 1 001